

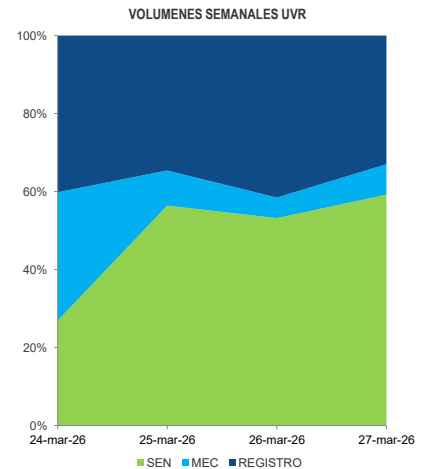
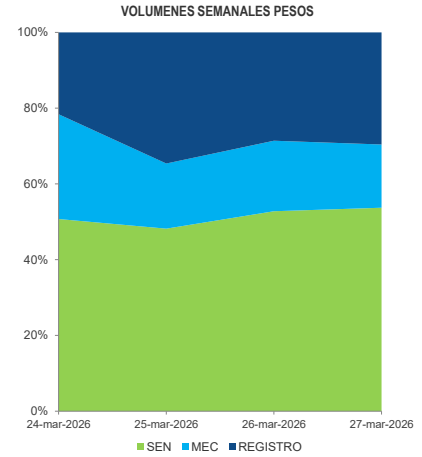
INFORME SEMANAL VOLÚMENES TRANSADOS MERCADO SECUNDARIO
 Subdirección de Financiamiento Interno de la Nación
 Dirección General de Crédito Público y Tesoro Nacional
 Ministerio de Hacienda y Crédito Público

martes, 31 de marzo de 2026



Hacienda

TÍTULO	EMISIONES	SEN			MEC			REGISTRO			TURN OVER		
		SEN	MEC	REGISTRO	SEN	MEC	REGISTRO	SEN	MEC	REGISTRO	SEN	MEC	REGISTRO
jun-26	6,157,379	-	10,000	8,500	0.000%	0.162%	0.138%						
ago-26	20,018,983	5,000	5,000	36,000	0.025%	0.025%	0.180%						
ago-26	5,437,275	93,000	17,000	30,205	1.710%	0.313%	0.556%						
sep-26	1,884,373	-	20,000	192,000	0.000%	1.061%	10.189%						
oct-26	5,351,599	110,000	-	224,000	2.055%	0.000%	4.186%						
nov-26	5,983,744	850,000	-	10,000	14.205%	0.000%	0.167%						
dic-26	3,026,251	-	5,000	144,000	0.000%	0.165%	4.758%						
ene-27	3,600,000	425,000	-	15,000	11.806%	0.000%	0.417%						
feb-27	3,271,600	120,000	-	16,000	3.668%	0.000%	0.489%						
mar-27	686,000	-	-	333,000	0.000%	0.000%	48.542%						
nov-27	21,695,857	1,840,000	557,446	1,047,697	8.481%	2.569%	4.829%						
abr-28	37,205,100	2,343,000	2,349,655	3,236,873	6.298%	6.315%	8.700%						
ago-29	41,804,513	4,525,000	6,996,602	4,278,503	10.824%	16.736%	10.235%						
feb-30	14,598,924	4,410,000	877,500	2,023,396	30.208%	6.011%	13.860%						
sep-30	25,333,284	2,309,000	1,000	322,699	9.114%	0.004%	0.736%						
mar-31	30,931,545	3,110,000	6,000	824,601	10.054%	0.019%	2.666%						
mar-31	4,277,969	210,000	-	-	4.909%	0.000%	0.000%						
jun-32	27,621,627	1,740,500	13,500	1,135,751	6.301%	0.049%	4.112%						
feb-33	51,956,725	2,408,500	418,700	729,988	4.636%	0.806%	1.405%						
oct-34	15,721,623	1,219,500	-	124,511	7.757%	0.000%	0.792%						
ene-35	37,230,595	4,266,000	256,000	1,898,095	11.458%	0.688%	5.098%						
jul-36	19,600,255	672,000	59,000	15,500	3.429%	0.301%	0.079%						
nov-40	22,881,302	591,000	411,710	209,095	2.583%	1.799%	0.914%						
may-42	47,117,755	521,000	467,500	388,380	1.106%	0.992%	0.824%						
jul-46	38,492,554	866,000	542,500	1,190,967	2.250%	1.409%	3.094%						
oct-50	21,893,239	791,500	112,620	257,368	3.615%	0.514%	1.176%						
mar-58	10,528,650	445,500	61,000	287,912	4.231%	0.579%	2.735%						
mar-27	20,086,724	1,446,265	1,284,728	1,971,842	7.200%	6.396%	9.817%						
abr-29	15,093,333	837,237	214,315	1,255,490	5.547%	1.420%	8.318%						
ene-31	22,595,430	3,469,338	226,435	1,268,531	15.354%	1.002%	5.614%						
mar-33	14,605,332	76,834	4,044	51,046	0.526%	0.028%	0.350%						
abr-35	30,971,474	202,208	10,116	120,605	0.653%	0.033%	0.389%						
feb-37	44,937,326	97,064	113,268	147,111	0.216%	0.252%	0.327%						
mar-41	7,246,216	93,047	8,094	110,800	1.284%	0.112%	1.529%						
jun-49	32,651,583	18,196	6,064	29,926	0.056%	0.019%	0.092%						
may-55	10,874,471	200,235	-	31,566	1.841%	0.000%	0.290%						
feb-62	22,537,460	978,953	32,363	540,318	4.344%	0.144%	2.397%						



Nota (1): Este saldo incluye 21,6 billones de pesos que corresponden a un pasivo contingente entregado como garantía en el marco de la nueva estrategia de deuda.

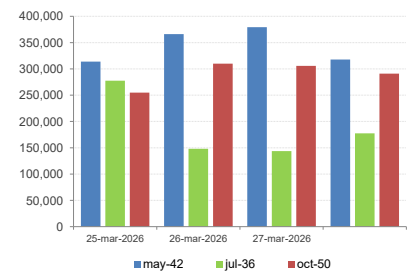
*Cifras en millones de pesos

**Contiene los volúmenes de negociación en Simultáneas y Compraventas

FECHA	SEN		MEC		REGISTRO	
	COP	UVR	COP	UVR	COP	UVR
24-mar-2026	8,275	858	4,514	1,049	3,522	1,282
25-mar-2026	8,520	1,964	3,041	313	6,118	1,205
26-mar-2026	7,743	2,142	2,734	212	4,196	1,673
27-mar-2026	9,334	2,456	2,900	325	5,143	1,368
TOTAL	80,885	7,419	13,188	1,899	18,980	5,527

**Cifras en miles de millones de pesos

*** Fuente: Banco de la República



TÉRMINOS Y CONDICIONES PARA EL USO DE LA INFORMACIÓN CONTENIDA EN ESTE INFORME: La Dirección General de Crédito Público y del Tesoro Nacional, por intermedio de la Subdirección de Financiamiento Interno de la Nación, distribuye informes públicos y periódicos donde se incluyen datos relacionados con el mercado secundario de los títulos de deuda pública interna de la República de Colombia, tales como tasas, montos y rendimientos. Dichos documentos contienen información general y por lo tanto, no puede considerarse que mediante uno o varios de ellos se realice una promoción comercial, invitación, asesoría, oferta, garantía u obligación de la República de Colombia o del Ministerio de Hacienda y Crédito Público, para vender, comprar, mantener títulos de deuda pública interna, o celebrar operaciones con derivados, ofertas, promesas o cualquier tipo de contrato u operación financiera relacionada con los mismos. En consecuencia, la Nación (Ministerio de Hacienda y Crédito Público) no asume ningún tipo de responsabilidad por las consecuencias derivadas de las acciones u omisiones que se hayan fundamentado en estos informes. Los títulos de deuda interna sobre los cuales versan estos informes fueron emitidos y colocados en el mercado nacional de capitales, por lo cual a su circulación y pago se aplicarán las normas correspondientes a la jurisdicción nacional; nada en este informe puede entenderse como una modificación a los contratos, anexos y demás documentos suscritos en ejecución o desarrollo de operaciones de crédito público, asimiladas o conexas, o como un concepto sobre la posibilidad de realizar transacciones relacionadas con estos títulos en Colombia. Las citas, transcripciones o cualquier tipo de referencia que se haga a todo o parte de estos informes, deberá señalar expresamente la aplicación de estos términos y condiciones.