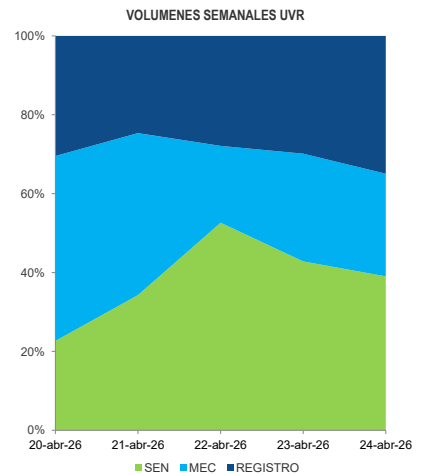
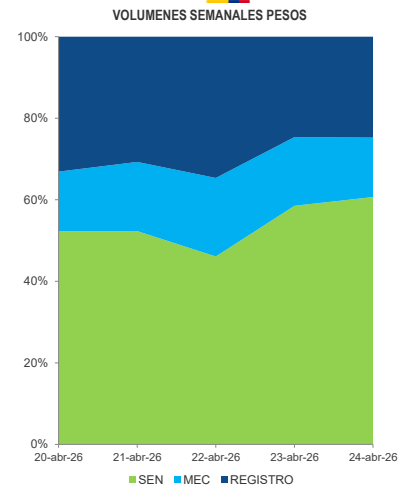


INFORME SEMANAL VOLÚMENES TRANSADOS MERCADO SECUNDARIO
 Subdirección de Financiamiento Interno de la Nación
 Dirección General de Crédito Público y Tesoro Nacional
 Ministerio de Hacienda y Crédito Público
 martes, 28 de abril de 2026



TÍTULO	EMISIONES	SEN			MEC			REGISTRO			TURN OVER		
		SEN	MEC	REGISTRO	SEN	MEC	REGISTRO	SEN	MEC	REGISTRO	SEN	MEC	REGISTRO
jun-26	4,293,379	889,000	155,000	615,000	20.706%	3.610%	14.324%						
ago-26	12,778,689	433,000	44,500	217,400	3.388%	0.348%	1.701%						
ago-26	4,390,275	221,000	36,500	148,271	5.034%	0.831%	3.377%						
sep-26	1,884,373	-	4,000	-	0.000%	0.212%	0.000%						
oct-26	5,351,599	24,000	-	553,400	0.448%	0.000%	10.341%						
nov-26	5,983,744	13,000	-	450,000	0.217%	0.000%	7.520%						
dic-26	3,026,251	12,500	-	390,000	0.413%	0.000%	12.887%						
ene-27	6,039,992	25,000	25,000	402,800	0.414%	0.414%	6.669%						
feb-27	4,503,983	-	-	216,000	0.000%	0.000%	4.796%						
mar-27	5,465,669	21,000	21,000	537,000	0.384%	0.384%	9.825%						
abr-27	871,800	-	-	644,600	0.000%	0.000%	73.939%						
nov-27	22,186,857	4,517,000	391,580	2,036,123	20.359%	1.765%	9.177%						
abr-28	38,434,100	5,883,500	4,438,453	2,632,488	15.308%	11.548%	6.849%						
ago-29	42,995,513	7,156,500	7,547,542	5,235,242	16.645%	17.554%	12.176%						
feb-30	17,605,317	4,633,000	543,500	3,349,245	26.316%	3.087%	19.024%						
sep-30	25,333,284	2,383,000	8,500	509,962	9.407%	0.034%	1.814%						
mar-31	30,931,545	4,178,500	178,000	1,877,096	13.509%	0.575%	6.069%						
mar-31	4,277,969	233,000	-	26,415	5.447%	0.000%	0.617%						
jun-32	27,621,627	2,861,000	262,000	1,332,482	10.358%	0.949%	4.824%						
feb-33	48,553,329	3,168,500	64,117	705,837	6.526%	0.132%	1.454%						
oct-34	15,721,623	814,000	-	51,020	5.178%	0.000%	0.325%						
ene-35	37,605,095	4,476,500	332,000	2,003,925	11.904%	0.883%	5.329%						
jul-36	15,542,755	1,542,000	16,000	359,499	9.921%	0.103%	2.313%						
nov-40	22,407,204	2,111,500	379,000	690,766	9.423%	1.691%	3.083%						
may-42	46,998,055	683,500	72,500	480,494	1.454%	0.154%	1.022%						
jul-46	38,336,554	1,287,500	319,000	572,568	3.358%	0.832%	1.494%						
oct-50	20,171,239	1,117,000	76,000	287,990	5.538%	0.377%	1.428%						
mar-58	10,936,473	853,000	118,000	489,858	7.800%	1.079%	4.479%						
mar-27	20,266,592	2,007,082	3,657,347	1,307,665	9.903%	18.046%	6.452%						
abr-29	15,228,487	469,326	869,351	975,070	3.082%	5.709%	6.403%						
ene-31	23,462,862	1,510,177	285,222	607,687	6.436%	1.216%	2.590%						
mar-33	14,736,117	63,280	28,572	41,430	0.429%	0.194%	0.281%						
abr-35	31,248,810	112,272	16,333	346,190	0.359%	0.052%	1.108%						
feb-37	45,339,721	161,183	26,521	175,678	0.356%	0.058%	0.387%						
mar-41	7,539,587	398,949	-	174,437	5.291%	0.000%	2.314%						
jun-49	32,943,964	80,625	4,082	222,183	0.245%	0.012%	0.674%						
may-55	11,159,135	618,311	-	155,296	5.541%	0.000%	1.392%						
feb-62	24,354,188	484,641	15,301	517,275	1.990%	0.063%	2.124%						



Nota (1): Este saldo incluye 9,6 billones de pesos que corresponden a un pasivo contingente entregado como garantía en el marco de la nueva estrategia de deuda.

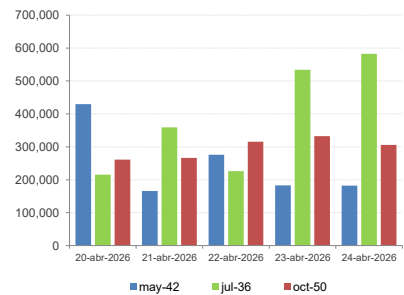
*Cifras en millones de pesos

**Contiene los volúmenes de negociación en Simultáneas y Compraventas

FECHA	SEN		MEC		REGISTRO	
	COP	UVR	COP	UVR	COP	UVR
20-abr-2026	9,138	659	2,565	1,362	5,786	884
21-abr-2026	9,100	1,099	2,951	1,315	5,343	790
22-abr-2026	8,052	1,705	3,362	631	6,051	903
23-abr-2026	11,758	1,225	3,386	782	4,949	854
24-abr-2026	11,491	1,219	2,768	813	4,686	1,091
TOTAL	49,538	5,906	15,032	4,903	26,815	4,523

***Cifras en miles de millones de pesos

*** Fuente: Banco de la República



TÉRMINOS Y CONDICIONES PARA EL USO DE LA INFORMACIÓN CONTENIDA EN ESTE INFORME: La dirección General de Crédito Público y del Tesoro Nacional, por intermedio de la Subdirección de Financiamiento Interno de la Nación, distribuye informes públicos y periódicos donde se incluyen datos relacionados con el mercado secundario de los títulos de deuda pública interna de la República de Colombia, tales como tasas, montos y rendimientos. Dichos documentos contienen información general y por lo tanto, no puede considerarse que mediante uno o varios de ellos se realice una promoción comercial, invitación, asesoría, oferta, garantía u obligación de la República de Colombia o del Ministerio de Hacienda y Crédito Público, para vender, comprar, mantener títulos de deuda pública interna, o celebrar operaciones con derivados, ofertas, promesas o cualquier tipo de contrato u operación financiera relacionada con los mismos. En consecuencia, la Nación (Ministerio de Hacienda y Crédito Público) no asume ningún tipo de responsabilidad por las consecuencias derivadas de las acciones u omisiones que se hayan fundamentando en estos informes. Los títulos de deuda interna sobre los cuales versan estos informes fueron emitidos y colocados en el mercado nacional de capitales, por lo cual a su circulación y pago se aplicarán las normas correspondientes a la jurisdicción nacional; nada en este informe puede entenderse como una modificación a los contratos, arrendos y demás documentos suscritos en ejecución o desarrollo de operaciones de crédito público, asimiladas o conexas, o como un concepto sobre la posibilidad de realizar transacciones relacionadas con estos títulos en Colombia. Las citas, transcripciones o cualquier tipo de referencia que se haga a todo o parte de estos informes, deberá señalar expresamente la aplicación de estos términos y condiciones.