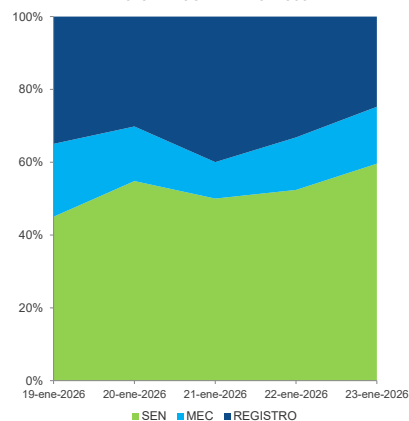


INFORME SEMANAL VOLÚMENES TRANSADOS MERCADO SECUNDARIO
 Subdirección de Financiamiento Interno de la Nación
 Dirección General de Crédito Público y Tesoro Nacional
 Ministerio de Hacienda y Crédito Público

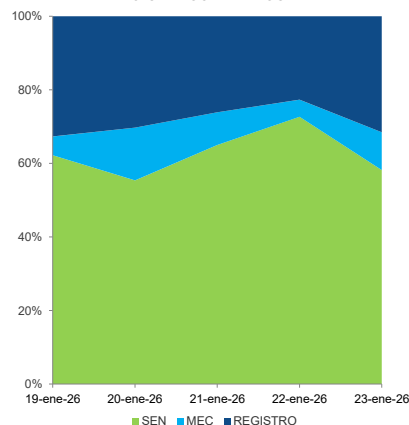
martes, 27 de enero de 2026



VOLUMENES SEMANALES PESOS



VOLUMENES SEMANALES UVR



TÍTULO	EMISIONES	SEN			MEC			REGISTRO			TURN OVER		
		SEN	MEC	REGISTRO	SEN	MEC	REGISTRO	SEN	MEC	REGISTRO	SEN	MEC	REGISTRO
mar-26	8,197,341	901,000	8,300	739,000	10.991%	0.101%	9.015%						
jun-26	6,701,415	2,000	24,000	17,000	0.030%	0.358%	0.254%						
ago-26	24,921,504	-	13,500	1,500	0.000%	0.054%	0.006%						
ago-26	8,813,566	132,000	158,200	233,145	1.498%	1.795%	2.645%						
sep-26	6,029,838	300,000	25,000	272,500	4.975%	0.415%	4.519%						
oct-26	6,056,599	100,000	-	525,000	1.651%	0.000%	8.668%						
nov-26	6,901,744	939,000	137,000	795,948	13.605%	1.985%	11.533%						
dic-26	3,387,251	47,500	-	224,369	1.402%	0.000%	6.624%						
nov-27	19,358,357	2,592,507	1,260,000	596,096	13.392%	6.509%	3.079%						
abr-28	34,426,115	7,304,500	3,156,197	2,477,477	21.218%	9.168%	7.197%						
ago-29	43,725,182	7,969,000	3,432,903	5,418,072	18.225%	7.851%	12.391%						
feb-30	1,018,533	132,000	2,000	96,000	12.960%	0.196%	9.425%						
sep-30	25,333,284	1,262,500	25,010	1,635,321	4.984%	0.099%	5.793%						
mar-31	30,931,545	1,332,500	39,000	907,084	4.308%	0.126%	2.933%						
mar-31	4,277,969	222,000	-	907,084	5.189%	0.000%	0.900%						
jun-32	27,621,627	588,000	877	1,561,990	2.129%	0.003%	5.655%						
feb-33	52,313,882	3,180,000	95,380	1,882,123	6.079%	0.182%	3.598%						
oct-34	15,761,623	1,168,500	98,000	107,800	7.414%	0.622%	0.684%						
ene-35	25,672,837	1,599,000	1,039,247	1,197,464	6.228%	4.048%	4.664%						
jul-36	19,628,755	1,715,000	23,700	106,960	8.737%	0.121%	0.545%						
nov-40	24,624,199	1,083,000	96,453	397,157	4.398%	0.392%	1.613%						
may-42	47,012,755	157,500	135,640	391,082	0.335%	0.289%	0.832%						
jul-46	35,692,554	1,348,000	295,500	774,805	3.777%	0.828%	2.171%						
oct-50	21,978,239	1,493,000	94,610	1,038,928	6.793%	0.430%	4.727%						
mar-58	10,528,650	635,000	20,200	437,000	6.031%	0.192%	1.128%						
mar-27	23,748,396	6,375,254	719,902	970,862	26.845%	3.031%	4.088%						
abr-29	19,758,037	1,403,092	267,508	504,282	7.101%	1.354%	2.552%						
ene-31	12,991,089	1,127,760	242,469	879,823	8.681%	1.866%	6.773%						
mar-33	15,561,500	25,835	19,877	230,531	0.166%	0.128%	1.481%						
abr-35	30,422,327	29,809	9,935	67,576	0.098%	0.033%	0.222%						
feb-37	44,140,554	615,031	-	595,739	1.393%	0.000%	1.350%						
mar-41	6,730,634	414,376	4,769	507,583	6.157%	0.071%	7.541%						
jun-49	35,809,215	23,847	-	453,753	0.067%	0.000%	1.267%						
may-55	10,415,750	115,270	-	158,899	1.107%	0.000%	1.526%						
feb-62	16,790,887	215,619	35,767	189,318	1.284%	0.213%	1.128%						

Nota (1): Este saldo incluye 21,6 billones de pesos que corresponden a un pasivo contingente entregado como garantía en el marco de la nueva estrategia de deuda.

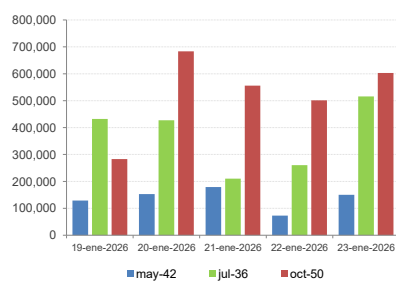
*Cifras en millones de pesos

**Contiene los volúmenes de negociación en Simultáneas y Compraventas

FECHA	VOLUMENES TRANSADOS SEMANALES**						
	COP	SEN	UVR	COP	MEC	UVR	REGISTRO
19-ene-2026	4,961	2,382	2,206	196	3,850	1,251	
20-ene-2026	8,072	1,540	2,210	399	4,442	842	
21-ene-2026	6,463	2,424	1,293	332	5,166	974	
22-ene-2026	6,738	2,946	1,859	188	4,270	920	
23-ene-2026	9,970	1,053	2,613	186	4,144	571	
TOTAL	36,204	10,346	10,181	1,300	21,872	4,558	

**Cifras en miles de millones de pesos

*** Fuente: Banco de la República



TÉRMINOS Y CONDICIONES PARA EL USO DE LA INFORMACIÓN CONTENIDA EN ESTE INFORME: La dirección General de Crédito Público y del Tesoro Nacional, por intermedio de la Subdirección de Financiamiento Interno de la Nación, distribuye informes públicos y periódicos donde se incluyen datos relacionados con el mercado secundario de los títulos de deuda pública interna de la República de Colombia, tales como tasas, montos y rendimientos. Dichos documentos contienen información general y por lo tanto, no puede considerarse que mediante uno o varios de ellos se realice una promoción comercial, invitación, asesoría, oferta, garantía u obligación de la República de Colombia o del Ministerio de Hacienda y Crédito Público, para vender, comprar, mantener títulos de deuda pública interna, o celebrar operaciones con derivados, ofertas, promesas o cualquier tipo de contrato u operación financiera relacionada con los mismos. En consecuencia, la Nación (Ministerio de Hacienda y Crédito Público) no asume ningún tipo de responsabilidad por las consecuencias derivadas de las acciones u omisiones que se hayan fundamentando en estos informes. Los títulos de deuda interna sobre los cuales versan estos informes fueron emitidos y colocados en el mercado nacional de capitales, por lo cual a su producción y pago se aplicarán las normas correspondientes a la jurisdicción nacional; nada en este informe puede entenderse como una modificación a los contratos, anexos y demás documentos suscritos en ejecución o desarrollo de operaciones de crédito público, asimiladas o conexas, o como un concepto sobre la posibilidad de realizar transacciones relacionadas con estos títulos en Colombia. Las citas, transcripciones o cualquier tipo de referencia que se haga a todo o parte de estos informes, deberá señalar expresamente la aplicación de estos términos y condiciones.