

INFORME SEMANAL VOLÚMENES TRANSADOS MERCADO SECUNDARIO

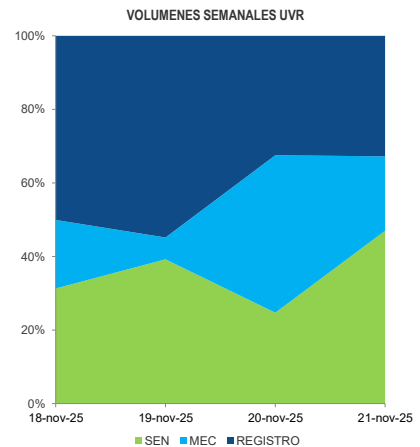
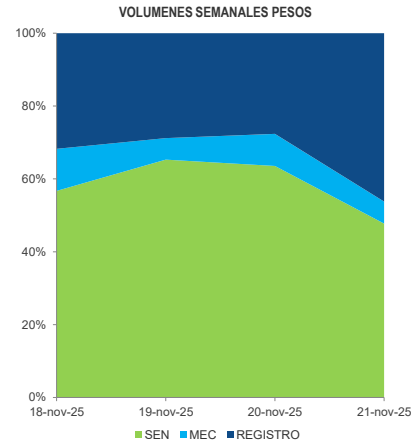
Subdirección de Financiamiento Interno de la Nación
 Dirección General de Crédito Público y Tesoro Nacional
 Ministerio de Hacienda y Crédito Público

martes, 25 de noviembre de 2025



Hacienda

	TÍTULO	EMISIONES	SEN			MEC			REGISTRO			TURN OVER		
			SEN	MEC	REGISTRO	SEN	MEC	REGISTRO	SEN	MEC	REGISTRO	SEN	MEC	REGISTRO
COP	nov-25	3,313,473	1,000	1,000	50,000	0.030%	0.030%	1.509%						
	dic-25	3,775,500	-	-	10,000	0.000%	0.000%	0.265%						
	mar-26	10,102,161	543,000	4,900	558,150	5.375%	0.049%	5.525%						
	jun-26	9,103,506	825,000	-	275,000	9.062%	0.000%	3.021%						
	ago-26 ¹	24,921,504	-	6,200	31,200	0.000%	0.025%	0.125%						
	ago-26	11,287,076	1,668,000	137,000	656,985	14.778%	1.214%	5.821%						
	sep-26	6,029,838	-	-	2,735,599	0.000%	0.000%	45.368%						
	oct-26	6,056,599	-	-	2,575,599	0.000%	0.000%	42.525%						
	nov-26	4,201,744	93,000	-	3,629,744	2.213%	0.000%	86.387%						
	nov-27	19,367,943	3,097,000	553,000	693,545	15.990%	2.855%	3.581%						
	abr-28	34,523,802	8,853,500	2,409,007	3,006,470	25.645%	6.978%	8.708%						
	ago-29	34,637,270	4,642,500	1,617,500	3,267,019	13.403%	4.670%	9.432%						
	sep-30	25,769,488	3,513,500	16,000	321,295	13.634%	0.062%	1.226%						
	mar-31	31,073,344	2,249,000	197,000	1,035,509	7.238%	0.634%	3.332%						
	mar-31	4,277,969	271,000	-	85,500	6.335%	0.000%	1.999%						
	jun-32	27,721,627	2,123,000	10,720	1,405,047	7.658%	0.039%	5.068%						
	feb-33	47,452,949	1,533,500	87,307	649,912	3.232%	0.184%	1.370%						
	oct-34	15,911,332	2,191,500	103,000	222,746	13.773%	0.647%	1.400%						
	ene-35	20,687,577	1,722,500	516,661	1,323,772	8.326%	2.497%	6.399%						
jul-36	19,820,803	2,615,500	90,000	481,888	13.196%	0.454%	2.431%							
nov-40	17,624,475	1,079,500	73,925	610,300	6.125%	0.419%	3.463%							
may-42	47,686,540	657,000	94,500	253,278	1.378%	0.198%	0.531%							
jul-46	35,206,245	3,714,000	95,000	1,308,474	10.549%	0.270%	3.717%							
oct-50	22,037,239	1,691,000	74,100	1,025,100	7.673%	0.336%	4.652%							
mar-58	12,716,904	582,000	28,100	458,675	4.577%	0.221%	3.607%							
UVR	mar-27	23,682,040	1,115,840	2,006,060	2,544,671	4.712%	8.471%	10.745%						
	abr-29	19,702,510	540,071	404,295	299,558	2.741%	2.052%	1.520%						
	ene-31	12,316,724	596,539	11,892	500,980	4.843%	0.097%	4.067%						
	mar-33	15,518,959	47,564	59,459	331,412	0.306%	0.383%	2.136%						
	abr-35	30,337,964	241,790	15,855	54,303	0.797%	0.052%	0.179%						
	feb-37	44,041,889	150,623	-	144,683	0.342%	0.000%	0.329%						
	mar-41	6,175,972	341,871	-	59,693	5.536%	0.000%	0.967%						
	jun-49	35,804,676	175,395	-	281,825	0.490%	0.000%	0.787%						
	may-55	10,046,646	180,350	-	135,441	1.795%	0.000%	1.348%						
	feb-62	15,297,450	680,763	35,671	406,269	4.450%	0.233%	2.656%						



Nota (1): Este saldo incluye 21,6 billones de pesos que corresponden a un pasivo contingente entregado como garantía en el marco de la nueva estrategia de deuda.

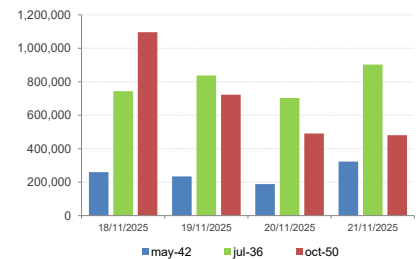
*Cifras en millones de pesos

**Contiene los volúmenes de negociación en Simultáneas y Compraventas

FECHA	VOLUMENES TRANSADOS SEMANALES**		MEC		REGISTRO	
	COP	UVR	COP	UVR	COP	UVR
18-nov-25	10,858	682	2,213	406	6,079	1,090
19-nov-25	10,520	1,187	955	180	4,640	1,660
20-nov-25	10,557	768	1,461	1,330	4,592	1,009
21-nov-25	11,732	1,434	1,486	617	11,360	1,000
TOTAL	43,666	4,071	6,115	2,533	26,671	4,759

**Cifras en miles de millones de pesos

*** Fuente: Banco de la República



TÉRMINOS Y CONDICIONES PARA EL USO DE LA INFORMACIÓN CONTENIDA EN ESTE INFORME: La dirección General de Crédito Público y del Tesoro Nacional, por intermedio de la Subdirección de Financiamiento Interno de la Nación, distribuye informes públicos y periódicos donde se incluyen datos relacionados con el mercado secundario de los títulos de deuda pública interna de la República de Colombia, tales como tasas, montos y rendimientos. Dichos documentos contienen información general y por lo tanto, no puede considerarse que mediante uno o varios de ellos se realice una promoción comercial, invitación, asesoría, oferta, garantía u obligación de la República de Colombia o del Ministerio de Hacienda y Crédito Público, para vender, comprar, mantener títulos de deuda pública interna, o celebrar operaciones con derivados, ofertas, promesas o cualquier tipo de contrato u operación financiera relacionada con los mismos. En consecuencia, la Nación (Ministerio de Hacienda y Crédito Público) no asume ningún tipo de responsabilidad por las consecuencias derivadas de las acciones u omisiones que se hayan fundamentado en estos informes. Los títulos de deuda interna sobre los cuales versan estos informes fueron emitidos y cotizados en el mercado nacional de capitales, por lo cual a su prolación y pago se aplicarán las normas correspondientes a la jurisdicción nacional, nada en este informe puede entenderse como una modificación a los contratos, anexos y demás documentos suscritos en ejecución o desarrollo de operaciones de crédito público, asimiladas o conexas, o como un concepto sobre la posibilidad de realizar transacciones relacionadas con estos títulos en Colombia. Las citas, transcripciones o cualquier tipo de referencia que se haga a todo o parte de estos informes, deberá señalar expresamente la aplicación de estos términos y condiciones.