

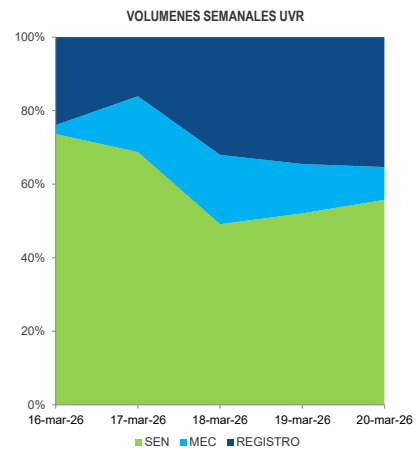
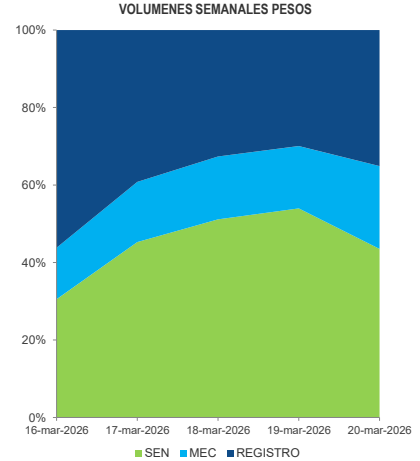
**INFORME SEMANAL VOLÚMENES TRANSADOS MERCADO SECUNDARIO**  
 Subdirección de Financiamiento Interno de la Nación  
 Dirección General de Crédito Público y Tesoro Nacional  
 Ministerio de Hacienda y Crédito Público



**Hacienda**

miércoles, 25 de marzo de 2026

TÍTULO	EMISIONES	SEN			MEC			REGISTRO			TURN OVER		
		SEN	MEC	REGISTRO	SEN	MEC	REGISTRO	SEN	MEC	REGISTRO	SEN	MEC	REGISTRO
jun-26	6,157,379	-	8,000	369,800	0.000%	0.130%	6.006%						
ago-26	20,018,983	2,000	-	3,516,178	0.010%	0.000%	17.564%						
ago-26	5,437,275	141,000	17,000	83,850	2.593%	0.313%	1.542%						
sep-26	1,884,373	-	-	18,000	0.000%	0.000%	0.955%						
oct-26	5,351,599	61,000	14,000	1,190,000	1.140%	0.262%	22.236%						
nov-26	5,983,744	71,500	-	1,536,500	1.195%	0.000%	25.678%						
dic-26	3,026,251	8,500	-	217,000	0.281%	0.000%	7.171%						
ene-27	3,600,000	170,000	250,000	51,000	4.722%	6.944%	1.417%						
feb-27	3,271,600	120,000	-	373,000	3.668%	0.000%	11.401%						
nov-27	21,695,857	2,043,500	1,060,200	1,810,276	9.419%	4.887%	8.344%						
abr-28	37,205,100	2,009,000	3,025,615	3,555,518	5.400%	8.132%	9.557%						
ago-29	41,804,513	5,504,500	5,586,072	5,362,824	13.167%	13.362%	12.828%						
feb-30	12,781,931	3,096,500	436,000	1,250,916	24.226%	3.411%	9.787%						
sep-30	25,333,284	2,451,500	23,555	85,759	9.677%	0.093%	0.296%						
mar-31	30,931,545	2,849,500	53,429	2,000,610	9.212%	0.173%	6.468%						
mar-31	4,277,969	178,000	-	9,120	4.161%	0.000%	0.213%						
jun-32	27,621,627	2,554,500	907	1,658,149	9.248%	0.003%	6.003%						
feb-33	51,956,725	1,498,500	310,995	5,072,753	2.884%	0.599%	9.763%						
oct-34	15,721,623	1,901,500	-	263,715	12.095%	0.000%	1.677%						
ene-35	37,230,595	2,681,500	198,358	1,584,376	7.202%	0.533%	4.256%						
jul-36	19,600,255	1,200,000	114,500	400,260	6.122%	0.584%	2.042%						
nov-40	22,881,302	1,084,500	221,358	1,679,977	4.740%	0.967%	7.342%						
may-42	47,117,755	988,000	350,500	215,906	2.097%	0.744%	0.458%						
jul-46	38,492,554	885,500	758,500	536,956	2.300%	1.971%	1.395%						
oct-50	21,893,239	2,075,000	153,500	300,660	9.478%	0.701%	1.373%						
mar-58	10,528,650	258,500	255,000	112,830	2.455%	2.422%	1.072%						
mar-27	20,038,059	5,126,700	1,021,203	2,078,598	25.585%	5.096%	10.373%						
abr-29	15,056,766	2,623,154	1,089,355	882,747	17.422%	7.235%	5.863%						
ene-31	22,540,687	2,940,479	272,958	1,446,465	13.045%	1.211%	6.417%						
mar-33	14,569,947	197,650	6,048	120,023	1.357%	0.042%	0.824%						
abr-35	30,896,438	44,386	22,189	38,314	0.144%	0.072%	0.124%						
feb-37	44,828,456	65,563	64,585	230,971	0.146%	0.144%	0.515%						
mar-41	7,228,660	416,525	-	99,082	5.762%	0.000%	1.371%						
jun-49	32,572,477	98,843	-	237,280	0.303%	0.000%	0.728%						
may-55	10,848,125	427,579	-	186,412	3.942%	0.000%	1.718%						
feb-62	22,482,858	674,696	39,936	910,786	3.001%	0.178%	4.051%						



**Nota (1):** Este saldo incluye 21,6 billones de pesos que corresponden a un pasivo contingente entregado como garantía en el marco de la nueva estrategia de deuda.

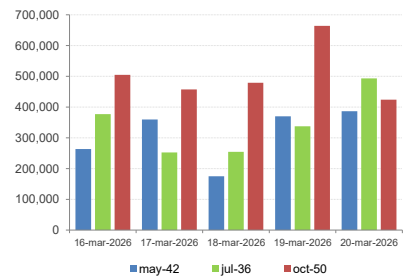
\*Cifras en millones de pesos

\*\*Contiene los volúmenes de negociación en Simultáneas y Compraventas

FECHA	SEN		MEC		REGISTRO	
	COP	UVR	COP	UVR	COP	UVR
16-mar-2026	8,093	3,012	3,524	100	14,890	979
17-mar-2026	6,283	2,362	2,152	521	5,439	553
18-mar-2026	6,176	2,279	1,961	874	3,939	1,487
19-mar-2026	6,863	2,352	2,046	607	3,808	1,558
20-mar-2026	6,420	2,610	3,155	415	5,179	1,654
<b>TOTAL</b>	<b>101,290</b>	<b>12,616</b>	<b>12,837</b>	<b>2,516</b>	<b>33,256</b>	<b>6,231</b>

\*\*Cifras en miles de millones de pesos

\*\*\* Fuente: Banco de la República



**TÉRMINOS Y CONDICIONES PARA EL USO DE LA INFORMACIÓN CONTENIDA EN ESTE INFORME:** La Dirección General de Crédito Público y del Tesoro Nacional, por intermedio de la Subdirección de Financiamiento Interno de la Nación, distribuye informes públicos y periódicos donde se incluyen datos relacionados con el mercado secundario de los títulos de deuda pública interna de la República de Colombia, tales como tasas, montos y rendimientos. Dichos documentos contienen información general y por lo tanto, no puede considerarse que mediante uno o varios de ellos se realice una promoción comercial, invitación, asesoría, oferta, garantía u obligación de la República de Colombia o del Ministerio de Hacienda y Crédito Público, para vender, comprar, mantener títulos de deuda pública interna, o celebrar operaciones con derivados, ofertas, promesas o cualquier tipo de contrato u operación financiera relacionada con los mismos. En consecuencia, la Nación (Ministerio de Hacienda y Crédito Público) no asume ningún tipo de responsabilidad por las consecuencias derivadas de las acciones u omisiones que se hayan fundamentado en estos informes. Los títulos de deuda interna sobre los cuales versan estos informes fueron emitidos y colocados en el mercado nacional de capitales, por lo cual a su circulación y pago se aplicarán las normas correspondientes a la jurisdicción nacional; nada en este informe puede entenderse como una modificación a los contratos, anexos y demás documentos suscritos en ejecución o desarrollo de operaciones de crédito público, asimiladas o conexas, o como un concepto sobre la posibilidad de realizar transacciones relacionadas con estos títulos en Colombia. Las citas, transcripciones o cualquier tipo de referencia que se haga a todo o parte de estos informes, deberá señalar expresamente la aplicación de estos términos y condiciones.