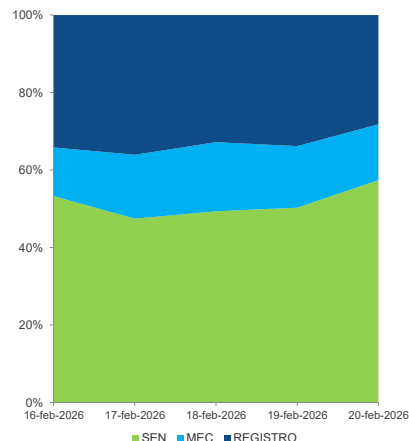


INFORME SEMANAL VOLÚMENES TRANSADOS MERCADO SECUNDARIO
 Subdirección de Financiamiento Interno de la Nación
 Dirección General de Crédito Público y Tesoro Nacional
 Ministerio de Hacienda y Crédito Público

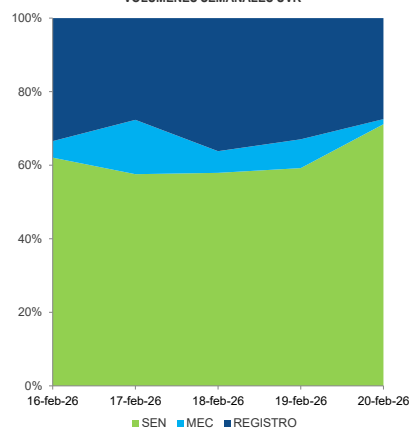
martes, 24 de febrero de 2026



VOLUMENES SEMANALES PESOS



VOLUMENES SEMANALES UVR



TÍTULO	EMISIONES	SEN			MEC			REGISTRO			TURN OVER		
		SEN	MEC	REGISTRO	SEN	MEC	REGISTRO	SEN	MEC	REGISTRO	SEN	MEC	REGISTRO
mar-26	5,944,841	68,500	1,000	382,380	1.152%	0.017%	6.432%						
jun-26	6,358,665	-	-	258,000	0.000%	0.000%	4.057%						
ago-26	24,921,504	-	13,500	14,000	0.000%	0.054%	0.056%						
ago-26	8,813,566	253,000	288,500	226,358	2.871%	3.273%	2.568%						
sep-26	1,909,373	-	-	32,000	0.000%	0.000%	1.676%						
oct-26	5,838,599	100,000	700,000	1,170,000	1.713%	11.989%	20.039%						
nov-26	6,101,244	1,200,000	-	960,000	19.668%	0.000%	15.734%						
dic-26	3,387,251	-	-	-	0.000%	0.000%	0.000%						
ene-27	3,600,000	580,000	-	236,600	16.111%	0.000%	6.572%						
nov-27	19,358,357	2,953,000	2,075,000	2,055,959	15.254%	10.719%	10.621%						
abr-28	34,426,115	2,616,000	2,300,185	2,964,849	7.599%	6.682%	8.612%						
ago-29	43,349,958	6,648,500	4,062,552	4,448,442	15.337%	9.372%	10.262%						
feb-30	7,922,695	4,128,500	54,000	1,025,445	52.110%	0.682%	12.943%						
sep-30	25,333,284	2,080,000	23,000	615,702	8.211%	0.091%	2.057%						
mar-31	30,931,545	2,500,500	12,100	1,050,548	8.084%	0.039%	3.396%						
mar-31	4,277,969	225,000	-	1,050,548	5.260%	0.000%	0.052%						
jun-32	27,621,627	2,066,500	41,391	1,023,949	7.481%	0.150%	3.707%						
feb-33	53,942,382	1,872,500	334,000	1,115,618	3.471%	0.619%	2.068%						
oct-34	15,721,623	702,500	106,000	479,771	4.468%	0.674%	3.052%						
ene-35	34,984,337	2,830,500	689,000	3,025,364	8.091%	1.969%	8.648%						
jul-36	19,600,255	1,547,000	53,500	324,060	7.893%	0.273%	1.653%						
nov-40	24,881,699	995,500	228,729	513,635	4.001%	0.919%	2.064%						
may-42	47,012,755	787,000	180,500	225,143	1.674%	0.384%	0.479%						
jul-46	37,244,554	3,844,500	356,750	1,435,182	10.322%	0.958%	3.853%						
oct-50	21,893,239	989,500	33,330	825,342	4.520%	0.152%	3.770%						
mar-58	10,528,650	148,000	86,000	249,900	1.406%	0.817%	2.374%						
mar-27	19,811,542	1,900,454	428,416	1,059,435	9.593%	2.162%	5.348%						
abr-29	14,886,559	4,174,765	297,045	476,691	28.044%	1.995%	3.202%						
ene-31	21,989,251	1,861,508	48,170	720,344	8.466%	0.219%	3.276%						
mar-33	14,405,243	33,910	35,889	318,701	0.235%	0.249%	2.212%						
abr-35	30,547,174	115,676	23,912	78,109	0.379%	0.078%	0.256%						
feb-37	44,321,698	53,821	3,990	243,154	0.121%	0.009%	0.549%						
mar-41	6,968,279	520,442	5,977	376,504	7.469%	0.086%	5.403%						
jun-49	32,204,266	87,702	43,881	255,954	0.272%	0.136%	0.795%						
may-55	10,585,077	578,295	39,850	190,938	5.463%	0.376%	1.804%						
feb-62	20,942,302	436,807	99,703	1,297,635	2.086%	0.476%	6.196%						

Nota (1): Este saldo incluye 21,6 billones de pesos que corresponden a un pasivo contingente entregado como garantía en el marco de la nueva estrategia de deuda.

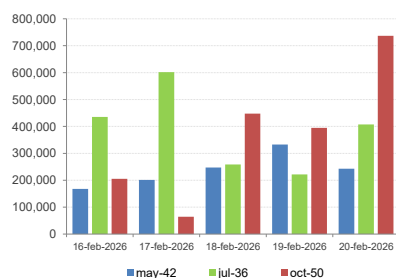
*Cifras en millones de pesos

**Contiene los volúmenes de negociación en Simultáneas y Compraventas

FECHA	SEN		MEC		REGISTRO	
	COP	UVR	COP	UVR	COP	UVR
16-feb-2026	6,697	1,566	1,576	114	4,295	844
17-feb-2026	6,556	1,468	2,277	377	4,981	705
18-feb-2026	7,025	2,266	2,535	231	4,670	1,416
19-feb-2026	7,993	1,932	2,523	255	5,372	1,076
20-feb-2026	10,868	2,531	2,728	50	5,343	976
TOTAL	39,137	9,763	11,639	1,027	24,660	5,017

**Cifras en miles de millones de pesos

*** Fuente: Banco de la República



TÉRMINOS Y CONDICIONES PARA EL USO DE LA INFORMACIÓN CONTENIDA EN ESTE INFORME: La Dirección General de Crédito Público y del Tesoro Nacional, por intermedio de la Subdirección de Financiamiento Interno de la Nación, distribuye informes públicos y periódicos donde se incluyen datos relacionados con el mercado secundario de los títulos de deuda pública interna de la República de Colombia, tales como tasas, montos y rendimientos. Dichos documentos contienen información general y por lo tanto, no puede considerarse que mediante uno o varios de ellos se realice una promoción comercial, invitación, asesoría, oferta, garantía u obligación de la República de Colombia o del Ministerio de Hacienda y Crédito Público, para vender, comprar, mantener títulos de deuda pública interna, o celebrar operaciones con derivados, ofertas, promesas o cualquier tipo de contrato u operación financiera relacionada con los mismos. En consecuencia, la Nación (Ministerio de Hacienda y Crédito Público) no asume ningún tipo de responsabilidad por las consecuencias derivadas de las acciones u omisiones que se hayan fundamentado en estos informes. Los títulos de deuda interna sobre los cuales versan estos informes fueron emitidos y colocados en el mercado nacional de capitales, por lo cual a su circulación y pago se aplicarán las normas correspondientes a la jurisdicción nacional; nada en este informe puede entenderse como una modificación a los contratos, anexos y demás documentos suscritos en ejecución o desarrollo de operaciones de crédito público, asimiladas o conexas, o como un concepto sobre la posibilidad de realizar transacciones relacionadas con estos títulos en Colombia. Las citas, transcripciones o cualquier tipo de referencia que se haga a todo o parte de estos informes, deberá señalar expresamente la aplicación de estos términos y condiciones.