

**INFORME SEMANAL VOLÚMENES TRANSADOS MERCADO SECUNDARIO**

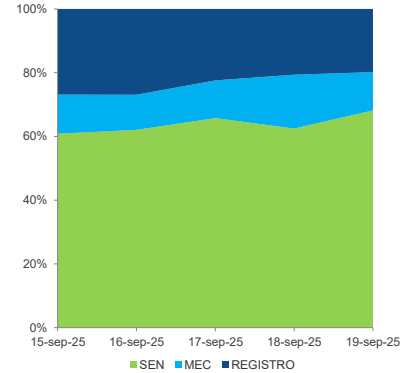
Subdirección de Financiamiento Interno de la Nación  
 Dirección General de Crédito Público y Tesoro Nacional  
 Ministerio de Hacienda y Crédito Público

martes, 23 de septiembre de 2025

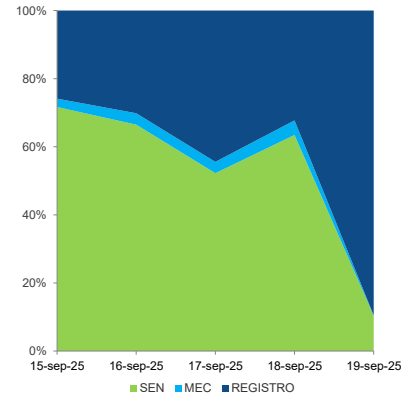


**Hacienda**

**VOLUMENES SEMANALES PESOS**



**VOLUMENES SEMANALES UVR**



TÍTULO	EMISIONES	SEN			MEC			REGISTRO			TURN OVER		
		SEN	MEC	REGISTRO	SEN	MEC	REGISTRO	SEN	MEC	REGISTRO	SEN	MEC	REGISTRO
dic-25	3,935,000	-	-	114,676	0.000%	0.000%	2,914%						
nov-25	3,397,768	26,000	24,454	77,500	0.765%	0.720%	2,281%						
mar-26	15,438,841	20,000	209,100	1,139,300	0.130%	1.354%	7,379%						
jun-26	16,693,748	275,000	1,000	245,400	1.647%	0.006%	1,470%						
ago-26	24,921,504	2,000	10,000	388,651	0.008%	0.040%	1,560%						
ago-26	13,990,458	493,000	369,900	413,028	3.524%	2.644%	2,952%						
nov-27	20,355,553	4,502,500	1,659,000	1,960,682	22.119%	8.150%	9,632%						
abr-28	41,499,204	1,627,000	4,852,462	3,786,228	3.921%	11.693%	9,124%						
ago-29	23,099,991	8,862,500	1,638,000	2,833,516	38.366%	7.091%	12,266%						
sep-30	25,726,823	4,412,000	175,500	830,901	17.149%	0.682%	2,558%						
mar-31	31,073,344	5,314,500	8,500	1,111,821	17.103%	0.027%	3,578%						
mar-31	31,073,344	5,314,500	8,500	1,111,821	17.103%	0.027%	3,578%						
jun-32	27,721,627	1,203,500	60,482	1,507,919	4.341%	0.218%	5,440%						
feb-33	47,452,949	4,775,000	77,000	793,195	10.063%	0.162%	1,672%						
oct-34	24,680,448	3,447,500	32,000	249,637	13.969%	0.130%	1,011%						
ene-35	2,755,315	756,000	-	371,417	27.438%	0.000%	13,480%						
jul-36	19,820,803	2,337,500	826,000	472,735	11.793%	4.167%	2,385%						
nov-40	16,497,200	2,068,500	79,225	1,313,642	12.538%	0.480%	7,963%						
may-42	47,686,540	2,674,000	138,500	587,979	5.607%	0.290%	1,233%						
jul-46	32,090,392	6,609,000	571,000	553,124	20.595%	1.779%	1,724%						
oct-50	36,108,828	3,882,500	58,000	837,739	10.752%	0.161%	2,320%						
mar-58	1,822,404	856,000	15,000	440,000	46.971%	0.823%	24,144%						
mar-27	23,559,217	5,914,609	329,830	4,294,477	25.105%	1.400%	18,228%						
abr-29	19,600,326	4,548,056	224,532	4,085,490	23.204%	1.146%	20,844%						
ene-31	11,363,928	1,351,456	14,984	3,761,168	11.893%	0.132%	33,097%						
mar-33	15,438,473	162,647	18,927	1,809,352	1.054%	0.123%	11,720%						
abr-35	30,180,622	303,624	7,887	6,365,543	1.006%	0.026%	21,091%						
feb-37	43,813,474	86,745	-	194,194	0.198%	0.000%	0,443%						
mar-41	5,437,073	673,260	43,373	110,265	12.383%	0.798%	2,028%						
jun-49	35,618,982	197,151	3,943	230,151	0.554%	0.011%	0,646%						
may-55	9,493,989	711,719	27,601	228,688	7.497%	0.291%	2,409%						
feb-62	13,762,555	1,718,212	41,402	8,566,166	12.485%	0.301%	62,243%						

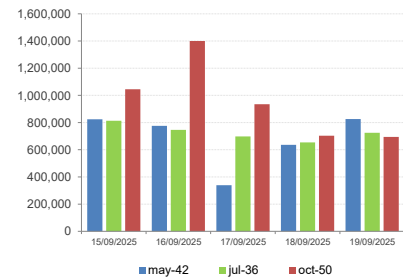
\*Cifras en millones de pesos

\*\*Contiene los volúmenes de negociación en Simultaneas y Compraventas

FECHA	SEN		MEC		REGISTRO	
	COP	UVR	COP	UVR	COP	UVR
15-sep-25	10,325	3,715	2,081	127	4,562	1,342
16-sep-25	12,480	3,353	2,217	169	5,415	1,521
17-sep-25	10,662	2,714	1,922	172	3,634	2,310
18-sep-25	9,858	3,239	2,667	218	3,256	1,646
19-sep-25	10,880	2,646	1,919	27	3,167	22,826
<b>TOTAL</b>	<b>33,466</b>	<b>9,782</b>	<b>6,220</b>	<b>467</b>	<b>13,611</b>	<b>5,173</b>

\*\*Cifras en miles de millones de pesos

\*\*\* Fuente: Banco de la República



**TERMINOS Y CONDICIONES PARA EL USO DE LA INFORMACIÓN CONTENIDA EN ESTE INFORME:** La dirección General de Crédito Público y del Tesoro Nacional, por intermedio de la Subdirección de Financiamiento Interno de la Nación, distribuye informes públicos y periódicos donde se incluyen datos relacionados con el mercado secundario de los títulos de deuda pública interna de la República de Colombia, tales como tasas, montos y rendimientos. Dichos documentos contienen información general y por lo tanto, no puede considerarse que mediante uno o varios de ellos se realice una promoción comercial, invitación, asesoría, oferta, garantía u obligación de la República de Colombia o del Ministerio de Hacienda y Crédito Público, para vender, comprar, mantener títulos de deuda pública interna, o celebrar operaciones con derivados, ofertas, promesas o cualquier tipo de contrato u operación financiera relacionada con los mismos. En consecuencia, la Nación (Ministerio de Hacienda y Crédito Público) no asume ningún tipo de responsabilidad por las consecuencias derivadas de las acciones u omisiones que se hayan fundamentado en estos informes. Los títulos de deuda interna sobre los cuales versan estos informes fueron emitidos y colocados en el mercado nacional de capitales, por lo cual a su circulación y pago se aplicarán las normas correspondientes a la jurisdicción nacional; nada en este informe puede entenderse como una modificación a los contratos, anexos y demás documentos suscritos en ejecución o desarrollo de operaciones de crédito público, asimiladas o conexas, o como un concepto sobre la posibilidad de realizar transacciones relacionadas con estos títulos en Colombia. Las citas, transcripciones o cualquier tipo de referencial que se haga a todo o parte de estos informes, deberá señalar expresamente la aplicación de estos términos y condiciones.