

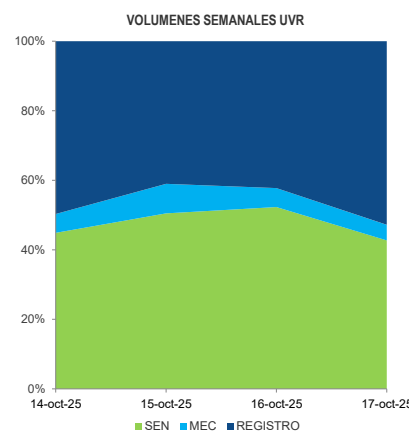
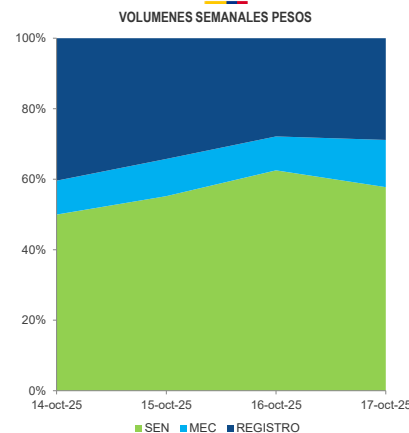
**INFORME SEMANAL VOLÚMENES TRANSADOS MERCADO SECUNDARIO**

Subdirección de Financiamiento Interno de la Nación  
Dirección General de Crédito Público y Tesoro Nacional  
Ministerio de Hacienda y Crédito Público

martes, 21 de octubre de 2025



TÍTULO	EMISIONES	SEN			MEC			REGISTRO			TURN OVER		
		SEN	MEC	REGISTRO	SEN	MEC	REGISTRO	SEN	MEC	REGISTRO	SEN	MEC	REGISTRO
dic-25	3,775,500	18,500	-	18,500	0.490%	0.000%	0.490%						
nov-25	3,313,473	10,000	25,000	50,500	0.302%	0.754%	1.524%						
mar-26	11,802,841	582,500	79,500	456,500	4.935%	0.674%	3.868%						
jun-26	10,215,915	399,000	5,000	305,000	3.906%	0.049%	2.986%						
ago-26 <sup>1</sup>	24,921,504	100,000	6,200	-	0.401%	0.025%	0.000%						
sep-26	3,599,999	42,000	-	842,500	1.167%	0.000%	23.403%						
ago-26	11,761,066	735,000	279,500	339,693	6.249%	2.376%	2.888%						
nov-27	19,367,943	2,434,500	1,139,222	2,585,641	12.570%	5.882%	13.350%						
abr-28	34,523,802	3,645,000	2,570,024	2,596,185	10.558%	7.444%	7.520%						
ago-29	33,082,226	6,293,000	1,329,000	3,083,845	19.022%	4.017%	9.322%						
sep-30	25,769,488	3,415,000	108,347	493,343	13.252%	0.420%	1.486%						
mar-31	31,073,344	3,107,500	-	832,369	10.001%	0.000%	2.679%						
mar-31	31,073,344	3,107,500	-	832,369	10.001%	0.000%	2.679%						
jun-32	27,721,627	1,189,500	23,488	1,153,012	4.291%	0.085%	4.159%						
feb-33	47,452,949	4,079,500	66,575	1,145,408	8.597%	0.140%	2.414%						
oct-34	15,911,332	811,500	443,200	1,007,504	5.100%	2.785%	6.332%						
ene-35	19,558,562	2,262,000	153,997	2,983,776	11.565%	0.787%	15.256%						
jul-36	19,820,803	1,886,000	106,000	667,590	9.515%	0.535%	3.368%						
nov-40	16,998,200	1,014,000	91,298	907,018	5.965%	0.537%	5.336%						
may-42	47,686,540	1,159,500	244,000	863,869	2.432%	0.512%	1.812%						
jul-46	32,244,345	2,407,000	461,500	611,602	7.465%	1.431%	1.897%						
oct-50	22,037,239	1,266,000	83,000	1,126,050	5.745%	0.377%	5.110%						
mar-58	11,811,613	605,000	21,000	336,937	5.122%	0.178%	2.853%						
mar-27	23,602,870	3,174,092	638,465	3,325,715	13.448%	2.705%	14.090%						
abr-29	19,636,644	2,385,936	363,827	263,197	12.150%	1.853%	1.340%						
ene-31	11,896,716	827,576	22,515	726,960	6.956%	0.189%	6.111%						
mar-33	15,467,079	30,616	37,533	5,926	0.198%	0.243%	0.038%						
abr-35	30,236,544	182,709	25,676	1,354,537	0.604%	0.085%	4.480%						
feb-37	43,894,656	285,408	-	142,994	0.650%	0.000%	0.326%						
mar-41	5,971,300	770,295	31,603	172,370	12.900%	0.529%	2.887%						
jun-49	35,684,981	77,039	-	51,553	0.216%	0.000%	0.144%						
may-55	9,778,427	799,920	75,064	686,412	8.180%	0.768%	7.020%						
feb-62	14,457,435	1,081,419	19,752	2,446,402	7.480%	0.137%	16.921%						



Nota (1): Este saldo incluye 21,6 billones de pesos que corresponden a un pasivo contingente entregado como garantía en el marco de la nueva estrategia de deuda.

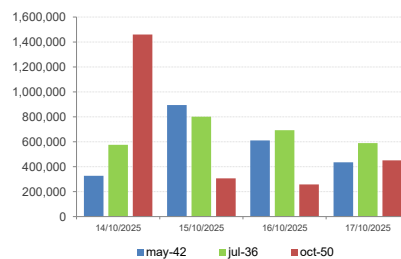
\*Cifras en millones de pesos

\*\*Contiene los volúmenes de negociación en Simultáneas y Compraventas

FECHA	VOLUMENES TRANSADOS SEMANALES**					
	COP		MEC		REGISTRO	
	SEN	UVR	COP	UVR	COP	UVR
14-oct-25	9,582	1,552	1,844	188	7,750	1,718
15-oct-25	9,500	2,847	1,814	479	5,894	2,314
16-oct-25	9,390	3,043	1,448	318	4,186	2,457
17-oct-25	9,172	2,173	2,130	229	4,585	2,686
<b>TOTAL</b>	<b>37,643</b>	<b>9,615</b>	<b>7,236</b>	<b>1,214</b>	<b>22,414</b>	<b>9,176</b>

\*\*Cifras en miles de millones de pesos

\*\*\* Fuente: Banco de la República



**TÉRMINOS Y CONDICIONES PARA EL USO DE LA INFORMACIÓN CONTENIDA EN ESTE INFORME:** La dirección General de Crédito Público y del Tesoro Nacional, por intermedio de la Subdirección de Financiamiento Interno de la Nación, distribuye informes públicos y periódicos donde se incluyen datos relacionados con el mercado secundario de los títulos de deuda pública interna de la República de Colombia, tales como tasas, montos y rendimientos. Dichos documentos contienen información general y por lo tanto, no puede considerarse que mediante uno o varios de ellos se realice una promoción comercial, invitación, asesoría, oferta, garantía u obligación de la República de Colombia o del Ministerio de Hacienda y Crédito Público, para vender, comprar, mantener títulos de deuda pública interna, o celebrar operaciones con derivados, ofertas, promesas o cualquier tipo de contrato u operación financiera relacionada con los mismos. En consecuencia, la Nación (Ministerio de Hacienda y Crédito Público) no asume ningún tipo de responsabilidad por las consecuencias derivadas de las acciones u omisiones que se hayan fundamentando en estos informes. Los títulos de deuda interna sobre los cuales versan estos informes fueron emitidos y colocados en el mercado nacional de capitales, por lo cual a su prolación y pago se aplicarán las normas correspondientes a la jurisdicción nacional; nada en este informe puede entenderse como una modificación a los contratos, anexos y demás documentos suscritos en ejecución o desarrollo de operaciones de crédito público, asimiladas o conexas, o como un concepto sobre la posibilidad de realizar transacciones relacionadas con estos títulos en Colombia. Las citas, transcripciones o cualquier tipo de referencia que se haga a todo o parte de estos informes, deberá señalar expresamente la aplicación de estos términos y condiciones.