

INFORME SEMANAL VOLÚMENES TRANSADOS MERCADO SECUNDARIO

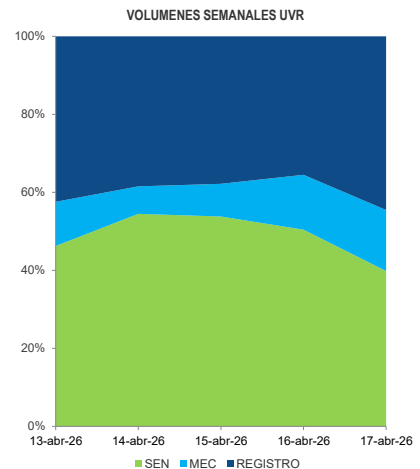
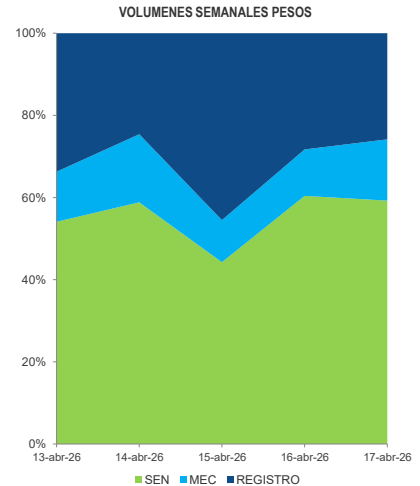
Subdirección de Financiamiento Interno de la Nación
Dirección General de Crédito Público y Tesoro Nacional
Ministerio de Hacienda y Crédito Público

martes, 21 de abril de 2026



Hacienda

TÍTULO	EMISIONES	SEN			MEC			REGISTRO			TURN OVER		
		SEN	MEC	REGISTRO	SEN	MEC	REGISTRO	SEN	MEC	REGISTRO	SEN	MEC	REGISTRO
jun-26	4,293,379	316,000	51,500	254,000	7.360%	1.200%	5.916%						
ago-26	12,778,689	-	-	5,902,395	0.000%	0.000%	46.189%						
ago-26	4,390,275	206,000	33,000	142,258	4.692%	0.752%	3.240%						
sep-26	1,884,373	-	-	-	0.000%	0.000%	0.000%						
oct-26	5,351,599	33,000	22,000	232,500	0.617%	0.411%	4.344%						
nov-26	5,983,744	127,000	44,000	541,200	2.122%	0.735%	9.045%						
dic-26	3,026,251	10,000	-	100,000	0.330%	0.000%	3.304%						
ene-27	6,039,992	150,000	-	726,000	2.483%	0.000%	12.020%						
feb-27	4,503,983	50,000	2,000	345,000	1.110%	0.044%	7.660%						
mar-27	5,465,669	25,000	-	837,955	0.457%	0.000%	15.331%						
nov-27	22,186,857	4,860,000	336,310	1,648,876	21.905%	1.516%	7.432%						
abr-28	38,434,100	5,636,500	5,036,035	3,077,581	14.665%	13.103%	8.007%						
ago-29	42,995,513	10,579,000	4,472,049	4,404,151	24.605%	10.401%	10.243%						
feb-30	17,605,317	7,805,000	84,500	2,123,097	44.333%	0.480%	12.059%						
sep-30	25,333,284	719,500	2,500	291,953	2.840%	0.010%	0.690%						
mar-31	30,931,545	4,444,000	233,000	1,081,138	14.367%	0.753%	3.495%						
mar-31	4,277,969	240,000	-	62,500	5.610%	0.000%	1.461%						
jun-32	27,621,627	1,109,000	24,072	1,808,868	4.015%	0.087%	6.549%						
feb-33	48,960,329	3,234,500	75,460	1,829,643	6.606%	0.154%	3.737%						
oct-34	15,721,623	1,934,500	-	659,942	12.305%	0.000%	4.198%						
ene-35	37,639,095	2,704,000	208,500	2,004,321	7.184%	0.554%	5.325%						
jul-36	15,955,755	1,487,000	111,000	447,355	9.320%	0.696%	2.804%						
nov-40	21,726,204	1,361,000	260,500	377,300	6.264%	1.199%	1.737%						
may-42	46,998,055	922,500	158,000	529,793	1.963%	0.336%	1.127%						
jul-46	38,336,554	1,384,500	486,500	526,980	3.611%	1.269%	1.375%						
oct-50	20,392,239	1,073,000	128,000	232,260	5.262%	0.628%	1.139%						
mar-58	10,756,973	927,500	150,000	794,807	8.622%	1.394%	7.389%						
mar-27	20,229,884	1,788,429	1,084,168	1,284,840	8.841%	5.359%	6.351%						
abr-29	15,200,904	493,913	67,485	1,082,898	3.249%	0.444%	7.124%						
ene-31	23,100,094	2,863,288	290,799	1,219,935	12.395%	1.259%	5.281%						
mar-33	14,709,426	118,173	-	465,605	0.803%	0.000%	3.165%						
abr-35	31,192,210	185,344	30,561	124,109	0.594%	0.098%	0.398%						
feb-37	45,257,599	89,613	77,383	378,064	0.198%	0.171%	0.835%						
mar-41	7,477,969	207,777	24,426	140,564	2.779%	0.327%	1.880%						
jun-49	32,884,294	10,189	-	40,876	0.031%	0.000%	0.124%						
may-55	11,042,736	514,227	133	316,115	4.657%	0.001%	2.863%						
feb-62	23,545,689	891,988	10,983	697,833	3.788%	0.047%	2.964%						



Nota (1): Este saldo incluye 16,8 billones de pesos que corresponden a un pasivo contingente entregado como garantía en el marco de la nueva estrategia de deuda.

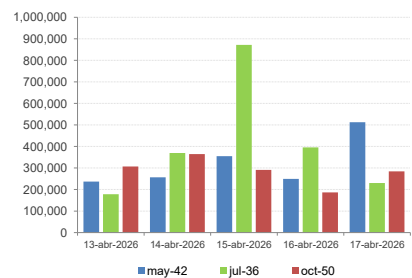
*Cifras en millones de pesos

**Contiene los volúmenes de negociación en Simultáneas y Compraventas

FECHA	VOLÚMENES TRANSADOS SEMANALES**					
	COP	SEN	UVR	COP	MEC	UVR
13-abr-2026	8,753	1,541	1,977	377	5,454	1,412
14-abr-2026	9,050	1,843	2,548	238	3,782	1,301
15-abr-2026	11,352	1,530	2,627	239	11,666	1,075
16-abr-2026	12,581	1,336	2,351	373	5,893	941
17-abr-2026	9,603	914	2,416	359	4,187	1,022
TOTAL	51,339	7,163	11,919	1,586	30,982	5,751

**Cifras en miles de millones de pesos

*** Fuente: Banco de la República



TÉRMINOS Y CONDICIONES PARA EL USO DE LA INFORMACIÓN CONTENIDA EN ESTE INFORME: La dirección General de Crédito Público y del Tesoro Nacional, por intermedio de la Subdirección de Financiamiento Interno de la Nación, distribuye informes públicos y periódicos donde se incluyen datos relacionados con el mercado secundario de los títulos de deuda pública interna de la República de Colombia, tales como tasas, montos y rendimientos. Dichos documentos contienen información general y por lo tanto, no puede considerarse que mediante uno o varios de ellos se realice una promoción comercial, invitación, asesoría, oferta, garantía u obligación de la República de Colombia o del Ministerio de Hacienda y Crédito Público, para vender, comprar, mantener títulos de deuda pública interna, o celebrar operaciones con derivados, ofertas, promesas o cualquier tipo de contrato u operación financiera relacionada con los mismos. En consecuencia, la Nación (Ministerio de Hacienda y Crédito Público) no asume ningún tipo de responsabilidad por las consecuencias derivadas de las acciones u omisiones que se hayan fundamentado en estos informes. Los títulos de deuda interna sobre los cuales versan estos informes fueron emitidos y colocados en el mercado nacional de capitales, por lo cual a su prolación y pago se aplicarán las normas correspondientes a la jurisdicción nacional; nada en este informe puede entenderse como una modificación a los contratos, anexos y demás documentos suscritos en ejecución o desarrollo de operaciones de crédito público, asimiladas o conexas, o como un concepto sobre la posibilidad de realizar transacciones relacionadas con estos títulos en Colombia. Las citas, transcripciones o cualquier tipo de referencia que se haga a todo o parte de estos informes, deberá señalar expresamente la aplicación de estos términos y condiciones.