

INFORME SEMANAL VOLÚMENES TRANSADOS MERCADO SECUNDARIO

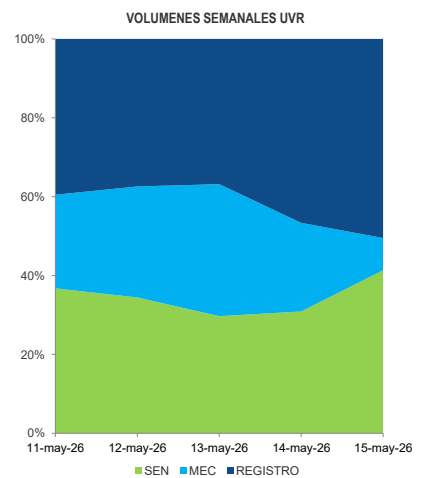
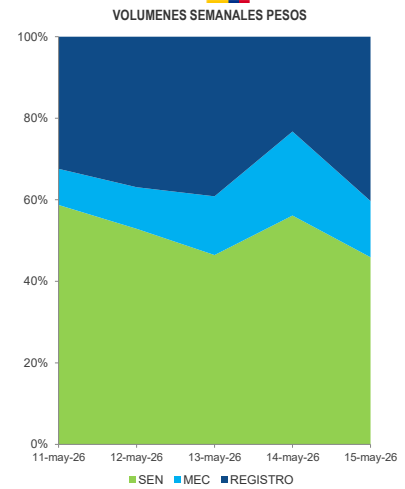
Subdirección de Financiamiento Interno de la Nación
 Dirección General de Crédito Público y Tesoro Nacional
 Ministerio de Hacienda y Crédito Público

miércoles, 20 de mayo de 2026



Hacienda

TÍTULO	EMISIONES	SEN			TURN OVER		
		SEN	MEC	REGISTRO	SEN	MEC	REGISTRO
jun-26	3,148,879	10,000	-	10,000	0.318%	0.000%	0.318%
ago-26	7,243,185	280,000	-	2,631,340	3.866%	0.000%	36.328%
ago-26	4,205,275	95,000	92,500	71,000	2.259%	2.200%	1.688%
sep-26	1,884,373	-	-	-	0.000%	0.000%	0.000%
oct-26	5,351,599	60,000	45,500	90,000	1.121%	0.850%	1.682%
nov-26	5,983,744	31,000	-	276,000	0.518%	0.000%	4.612%
dic-26	3,026,251	-	-	-	0.000%	0.000%	0.000%
ene-27	6,039,992	656,000	95,000	912,500	10.861%	1.573%	15.108%
feb-27	4,503,983	342,000	1,000	235,000	7.593%	0.022%	5.218%
mar-27	6,127,445	-	1,000	392,000	0.000%	0.016%	6.397%
abr-27	5,328,679	20,000	2,000	1,100,179	0.375%	0.038%	20.646%
nov-27	22,186,857	5,982,500	1,410,030	2,173,967	26.964%	6.355%	9.798%
abr-28	38,498,600	10,598,500	3,550,822	4,036,966	27.530%	9.223%	10.486%
ago-29	43,155,813	4,860,000	3,836,763	6,247,061	11.262%	8.890%	14.476%
feb-30	23,153,102	8,676,000	2,148,000	8,274,113	37.472%	9.277%	35.737%
sep-30	25,333,284	1,720,500	75,000	213,475	6.791%	0.296%	0.984%
mar-31	30,931,545	3,145,000	285,000	783,778	10.168%	0.921%	2.534%
mar-31	4,277,969	199,000	1,721	1,000	4.652%	0.040%	0.023%
jun-32	27,621,627	2,235,500	600,000	1,435,191	8.093%	2.172%	5.196%
feb-33	50,059,829	2,097,000	107,790	865,823	4.189%	0.215%	1.730%
oct-34	15,721,623	770,500	-	40,897	4.901%	0.000%	0.260%
ene-35	39,717,759	4,993,000	112,500	1,748,478	12.571%	0.283%	4.402%
jul-36	15,396,255	1,786,500	111,000	431,252	11.603%	0.721%	2.801%
nov-40	23,737,204	1,776,500	795,500	1,262,531	7.484%	3.351%	5.319%
may-42	46,998,055	537,000	185,700	241,915	1.143%	0.395%	0.515%
jul-46	38,226,554	1,917,500	435,000	770,338	5.016%	1.138%	2.015%
oct-50	19,913,239	1,112,500	48,152	1,591,222	5.587%	0.242%	7.991%
mar-58	12,785,973	1,205,500	41,000	1,172,118	9.428%	0.321%	9.167%
mar-27	20,377,119	1,565,360	2,647,250	2,065,071	7.682%	12.991%	10.134%
abr-29	15,311,538	272,871	42,709	1,722,810	1.782%	0.279%	11.252%
ene-31	23,975,926	1,427,144	515,119	776,308	5.952%	2.148%	3.238%
mar-33	14,816,482	59,504	7,177	202,934	0.402%	0.048%	1.370%
abr-35	31,419,230	196,936	20,515	201,044	0.627%	0.065%	0.640%
feb-37	45,586,987	229,821	-	282,182	0.504%	0.000%	0.619%
mar-41	7,778,982	187,744	-	56,580	2.413%	0.000%	0.727%
jun-49	33,123,628	114,870	23,596	324,249	0.347%	0.071%	0.979%
may-55	11,310,726	384,724	14,370	65,762	3.401%	0.127%	0.581%
feb-62	24,957,396	818,641	8,203	623,713	3.280%	0.033%	2.499%



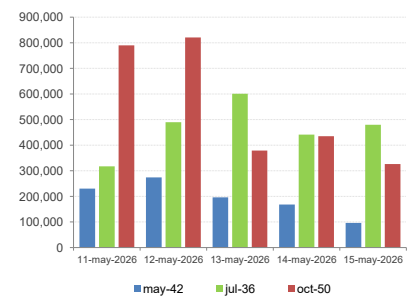
*Cifras en millones de pesos

**Contiene los volúmenes de negociación en Simultáneas y Compraventas

FECHA	VOLUMENES TRANSADOS SEMANALES**							
	COP	SEN	UVR	COP	MEC	UVR	REGISTRO	UVR
11-may-2026	12,815	1,211	1,933	782	7,076	1,302		
12-may-2026	13,062	1,200	2,521	981	9,122	1,304		
13-may-2026	10,103	576	3,135	648	8,514	714		
14-may-2026	9,705	791	3,562	576	4,021	1,193		
15-may-2026	9,423	1,480	2,830	292	8,275	1,807		
TOTAL	55,107	5,258	13,981	3,279	37,008	6,321		

***Cifras en miles de millones de pesos

*** Fuente: Banco de la República



TÉRMINOS Y CONDICIONES PARA EL USO DE LA INFORMACIÓN CONTENIDA EN ESTE INFORME: La dirección General de Crédito Público y del Tesoro Nacional, por intermedio de la Subdirección de Financiamiento Interno de la Nación, distribuye informes públicos y periódicos donde se incluyen datos relacionados con el mercado secundario de los títulos de deuda pública interna de la República de Colombia, tales como tasas, montos y rendimientos. Dichos documentos contienen información general y por lo tanto, no puede considerarse que mediante uno o varios de ellos se realice una promoción comercial, invitación, asesoría, oferta, garantía u obligación de la República de Colombia o del Ministerio de Hacienda y Crédito Público, para vender, comprar, mantener títulos de deuda pública interna, o celebrar operaciones con derivados, ofertas, promesas o cualquier tipo de contrato u operación financiera relacionada con los mismos. En consecuencia, la Nación (Ministerio de Hacienda y Crédito Público) no asume ningún tipo de responsabilidad por las consecuencias derivadas de las acciones u omisiones que se hayan fundamentado en estos informes. Los títulos de deuda interna sobre los cuales versan estos informes fueron emitidos y colocados en el mercado nacional de capitales, por lo cual a su circulación y pago se aplicarán las normas correspondientes a la jurisdicción nacional; nada en este informe puede entenderse como una modificación a los contratos, arrendos y demás documentos suscritos en ejecución o desarrollo de operaciones de crédito público, asimiladas o conexas, o como un concepto sobre la posibilidad de realizar transacciones relacionadas con estos títulos en Colombia. Las citas, transcripciones o cualquier tipo de referencia que se haga a todo o parte de estos informes, deberá señalar expresamente la aplicación de estos términos y condiciones.