

**INFORME SEMANAL VOLUMENES TRANSADOS MERCADO SECUNDARIO**

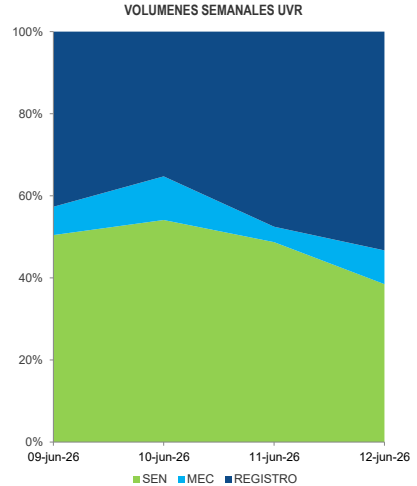
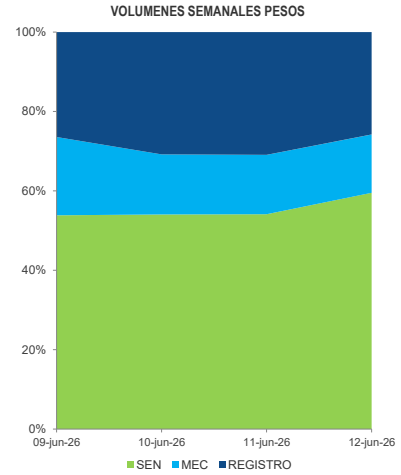
Subdirección de Financiamiento Interno de la Nación  
 Dirección General de Crédito Público y Tesoro Nacional  
 Ministerio de Hacienda y Crédito Público

miércoles, 17 de junio de 2026



**Hacienda**

TÍTULO	EMISIONES	SEN			TURN OVER		
		SEN	MEC	REGISTRO	SEN	MEC	REGISTRO
jun-26	-	-	-	-	0,000%	0,000%	0,000%
ago-26	1.870.800	67.000	-	67.000	3,581%	0,000%	3,581%
ago-26	4.205.275	29.000	37.621	24.000	0,690%	0,895%	0,571%
sep-26	1.884.373	-	-	-	0,000%	0,000%	0,000%
oct-26	5.351.599	1.000	76.000	33.000	0,019%	1,420%	0,617%
nov-26	5.983.744	-	9.000	166.500	0,000%	0,150%	2,783%
dic-26	3.026.251	-	5.118	134.000	0,000%	0,169%	4,428%
ene-27	6.039.992	125.000	-	188.000	2,070%	0,000%	3,113%
feb-27	4.503.983	-	-	131.500	0,000%	0,000%	2,920%
mar-27	6.127.445	-	-	522.000	0,000%	0,000%	8,519%
abr-27	5.328.679	10.000	-	35.000	0,188%	0,000%	0,657%
may-27	3.331.500	-	-	390.000	0,000%	0,000%	11,706%
nov-27	22.186.857	6.252.500	1.394.648	2.158.077	28,181%	6,286%	9,727%
abr-28	38.498.600	9.017.000	3.054.643	5.254.074	23,422%	7,934%	13,647%
ago-29	43.155.813	4.170.500	6.804.925	4.463.036	9,664%	15,768%	10,342%
feb-30	27.113.891	9.688.500	755.950	2.460.507	35,733%	2,788%	9,075%
sep-30	25.333.284	472.500	55.500	309.070	1,865%	0,219%	0,975%
mar-31	30.931.545	1.270.500	156.000	765.801	4,107%	0,504%	2,476%
mar-31	4.277.969	276.500	-	81.640	6,463%	0,000%	1,908%
jun-32	27.621.627	2.903.500	178.000	651.812	10,512%	0,644%	2,360%
feb-33	50.059.829	3.884.000	328.372	1.152.469	7,759%	0,656%	2,302%
oct-34	15.721.623	804.000	30.000	115.072	5,114%	0,191%	0,732%
ene-35	42.630.626	3.784.000	90.500	2.762.776	8,876%	0,212%	6,481%
jul-36	15.396.255	1.148.500	128.000	458.530	7,460%	0,831%	2,978%
nov-40	24.174.317	1.090.000	345.667	781.951	4,509%	1,430%	3,235%
may-42	46.998.055	280.500	200.500	237.067	0,597%	0,427%	0,504%
jul-46	38.226.554	1.404.000	86.000	372.004	3,673%	0,225%	0,973%
oct-50	19.913.239	1.112.000	234.200	573.930	5,584%	1,176%	2,882%
mar-58	13.895.462	763.000	250.000	633.283	5,491%	1,799%	4,557%
mar-27	20.520.626	966.996	492.661	1.299.677	4,712%	2,401%	6,334%
abr-29	15.419.370	1.204.645	235.533	1.676.940	7,813%	1,528%	10,876%
ene-31	25.326.720	1.917.743	56.125	551.227	7,572%	0,222%	2,176%
mar-33	14.920.828	460.804	-	609.758	3,088%	0,000%	4,087%
abr-35	31.640.502	16.534	22.738	266.197	0,052%	0,072%	0,841%
feb-37	45.908.037	37.190	10.332	259.698	0,081%	0,023%	0,566%
mar-41	8.303.365	364.719	14.460	80.769	4,392%	0,174%	0,973%
jun-49	33.356.904	45.459	9.342	49.802	0,136%	0,028%	0,149%
may-55	11.571.013	168.432	12.397	228.385	1,456%	0,107%	1,974%
feb-62	26.077.834	586.939	-	415.822	2,251%	0,000%	1,595%



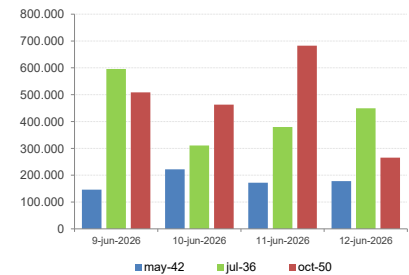
\*Cifras en millones de pesos

\*\*Contiene los volúmenes de negociación en Simultáneas y Compraventas

FECHA	SEN		MEC		REGISTRO	
	COP	UVR	COP	UVR	COP	UVR
9-jun-2026	12.647	1.637	4.632	225	6.205	1.386
10-jun-2026	12.338	1.333	3.456	262	7.030	869
11-jun-2026	10.664	1.697	2.950	131	6.094	1.656
12-jun-2026	12.905	1.103	3.182	236	5.593	1.528
<b>TOTAL</b>	<b>48.554</b>	<b>5.769</b>	<b>14.221</b>	<b>854</b>	<b>24.922</b>	<b>5.438</b>

\*\*Cifras en miles de millones de pesos

\*\*\* Fuente: Banco de la República



**TÉRMINOS Y CONDICIONES PARA EL USO DE LA INFORMACIÓN CONTENIDA EN ESTE INFORME:** La dirección General de Crédito Público y del Tesoro Nacional, por intermedio de la Subdirección de Financiamiento Interno de la Nación, distribuye informes públicos y periódicos donde se incluyen datos relacionados con el mercado secundario de los títulos de deuda pública interna de la República de Colombia, tales como tasas, montos y rendimientos. Dichos documentos contienen información general y por lo tanto, no puede considerarse que mediante uno o varios de ellos se realice una promoción comercial, invitación, asesoría, oferta, garantía u obligación de la República de Colombia o del Ministerio de Hacienda y Crédito Público, para vender, comprar, mantener títulos de deuda pública interna, o celebrar operaciones con derivados, ofertas, promesas o cualquier tipo de contrato u operación financiera relacionada con los mismos. En consecuencia, la Nación (Ministerio de Hacienda y Crédito Público) no asume ningún tipo de responsabilidad por las consecuencias derivadas de las acciones u omisiones que se hayan fundamentado en estos informes. Los títulos de deuda interna sobre los cuales versan estos informes fueron emitidos y colocados en el mercado nacional de capitales, por lo cual a su circulación y pago se aplicarán las normas correspondientes a la jurisdicción nacional; nada en este informe puede entenderse como una modificación a los contratos, anexos y demás documentos suscritos en ejecución o desarrollo de operaciones de crédito público, asimiladas o conexas, o como un concepto sobre la posibilidad de realizar transacciones relacionadas con estos títulos en Colombia. Las citas, transcripciones o cualquier tipo de referencia que se haga a todo o parte de estos informes, deberá señalar expresamente la aplicación de estos términos y condiciones.