

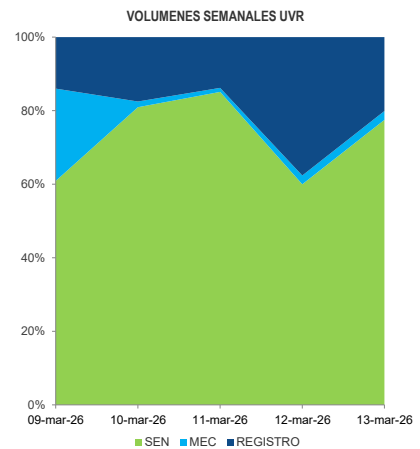
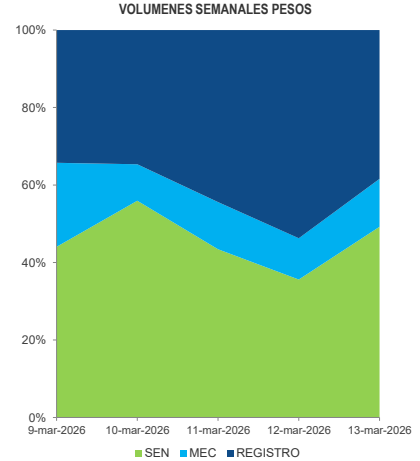
**INFORME SEMANAL VOLÚMENES TRANSADOS MERCADO SECUNDARIO**  
 Subdirección de Financiamiento Interno de la Nación  
 Dirección General de Crédito Público y Tesoro Nacional  
 Ministerio de Hacienda y Crédito Público

martes, 17 de marzo de 2026



**Hacienda**

TÍTULO	EMISIONES	SEN			MEC			REGISTRO			TURN OVER		
		SEN	MEC	REGISTRO	SEN	MEC	REGISTRO	SEN	MEC	REGISTRO	SEN	MEC	REGISTRO
jun-26	6,157,379	100,000	13,500	285,857	1.624%	0.219%	4.643%						
ago-26	22,424,370	71,000	25,000	3,399,739	0.317%	0.111%	15.161%						
ago-26	8,253,566	184,500	116,840	191,660	2.235%	1.416%	2.322%						
sep-26	1,884,373	-	-	116,631	0.000%	0.000%	6.189%						
oct-26	5,351,599	26,000	-	1,742,000	0.486%	0.000%	32.551%						
nov-26	5,983,744	268,000	23,000	2,930,704	4.479%	0.384%	48.978%						
dic-26	3,026,251	30,000	-	417,200	0.991%	0.000%	13.786%						
ene-27	3,600,000	351,000	2,500	-	9.750%	0.069%	0.000%						
feb-27	2,371,600	255,000	-	308,400	10.752%	0.000%	13.004%						
nov-27	21,695,857	6,243,000	343,027	1,244,040	28.775%	1.581%	5.734%						
abr-28	37,205,100	5,798,000	2,793,097	5,862,234	15.584%	7.507%	15.757%						
ago-29	41,804,513	6,314,000	5,763,662	6,496,946	15.104%	13.787%	15.541%						
feb-30	10,528,898	2,738,500	647,940	1,786,719	26.009%	6.154%	16.970%						
sep-30	25,333,284	2,267,500	140,500	313,415	8.951%	0.555%	1.411%						
mar-31	30,931,545	2,275,500	106,936	1,427,350	7.357%	0.346%	4.615%						
mar-31	4,277,969	302,000	-	40,700	7.059%	0.000%	0.951%						
jun-32	27,621,627	2,108,500	265,916	1,828,171	7.634%	0.963%	6.619%						
feb-33	56,451,318	4,242,000	332,478	4,636,863	7.514%	0.589%	8.214%						
oct-34	15,721,623	2,012,000	20,000	250,491	12.798%	0.127%	1.593%						
ene-35	36,667,337	3,742,500	208,000	2,439,549	10.207%	0.567%	6.653%						
jul-36	19,600,255	629,500	240,500	957,709	3.212%	1.227%	4.886%						
nov-40	24,881,699	1,375,500	381,365	1,911,942	5.528%	1.533%	7.684%						
may-42	47,117,755	672,000	590,500	867,471	1.426%	1.253%	1.841%						
jul-46	38,492,554	1,500,000	402,500	773,690	3.897%	1.046%	2.010%						
oct-50	21,893,239	1,628,000	64,000	553,541	7.436%	0.292%	2.528%						
mar-58	10,528,650	454,500	395,000	264,925	4.317%	3.752%	2.516%						
mar-27	19,986,615	6,352,434	931,525	1,710,401	31.783%	4.661%	8.558%						
abr-29	15,018,110	2,525,008	383,980	568,563	16.813%	2.557%	3.786%						
ene-31	22,299,190	4,204,935	150,866	562,490	18.857%	0.677%	2.522%						
mar-33	14,532,542	-	6,040	102,238	0.000%	0.042%	0.704%						
abr-35	30,817,118	168,965	22,119	105,801	0.548%	0.072%	0.343%						
feb-37	44,713,367	236,302	-	181,819	0.528%	0.000%	0.407%						
mar-41	7,196,268	467,697	6,030	149,304	6.499%	0.084%	2.075%						
jun-49	32,488,854	82,477	-	95,367	0.254%	0.000%	0.294%						
may-55	10,729,356	437,607	16,084	156,951	4.079%	0.150%	1.463%						
feb-62	21,704,923	708,321	20,135	396,233	3.263%	0.093%	1.826%						



**Nota (1):** Este saldo incluye 21,6 billones de pesos que corresponden a un pasivo contingente entregado como garantía en el marco de la nueva estrategia de deuda.

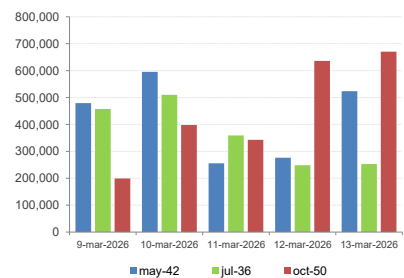
\*Cifras en millones de pesos

\*\*Contiene los volúmenes de negociación en Simultáneas y Compraventas

FECHA	SEN		MEC		REGISTRO	
	COP	UVR	COP	UVR	COP	UVR
9-mar-2026	7,897	3,010	3,884	1,240	6,145	691
10-mar-2026	12,918	3,629	2,174	70	7,998	784
11-mar-2026	6,995	3,022	1,962	39	7,155	490
12-mar-2026	8,069	1,714	2,416	68	12,177	1,075
13-mar-2026	9,711	3,809	2,441	119	7,574	988
<b>TOTAL</b>	<b>45,589</b>	<b>15,184</b>	<b>12,876</b>	<b>1,537</b>	<b>41,048</b>	<b>4,029</b>

\*\*Cifras en miles de millones de pesos

\*\*\* Fuente: Banco de la República



**TÉRMINOS Y CONDICIONES PARA EL USO DE LA INFORMACIÓN CONTENIDA EN ESTE INFORME:** La Dirección General de Crédito Público y del Tesoro Nacional, por intermedio de la Subdirección de Financiamiento Interno de la Nación, distribuye informes públicos y periódicos donde se incluyen datos relacionados con el mercado secundario de los títulos de deuda pública interna de la República de Colombia, tales como tasas, montos y rendimientos. Dichos documentos contienen información general y por lo tanto, no puede considerarse que mediante uno o varios de ellos se realice una promoción comercial, invitación, asesoría, oferta, garantía u obligación de la República de Colombia o del Ministerio de Hacienda y Crédito Público, para vender, comprar, mantener títulos de deuda pública interna, o celebrar operaciones con derivados, ofertas, promesas o cualquier tipo de contrato u operación financiera relacionada con los mismos. En consecuencia, la Nación (Ministerio de Hacienda y Crédito Público) no asume ningún tipo de responsabilidad por las consecuencias derivadas de las acciones u omisiones que se hayan fundamentado en estos informes. Los títulos de deuda interna sobre los cuales versan estos informes fueron emitidos y colocados en el mercado nacional de capitales, por lo cual a su circulación y pago se aplicarán las normas correspondientes a la jurisdicción nacional, nada en este informe puede entenderse como una modificación a los contratos, anexos y demás documentos suscritos en ejecución o desarrollo de operaciones de crédito público, asimiladas o conexas, o como un concepto sobre la posibilidad de realizar transacciones relacionadas con estos títulos en Colombia. Las citas, transcripciones o cualquier tipo de referencia que se haga a todo o parte de estos informes, deberá señalar expresamente la aplicación de estos términos y condiciones.