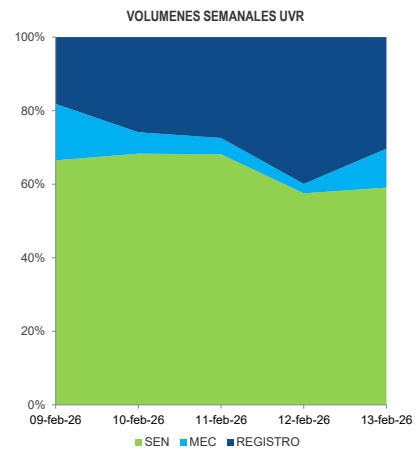
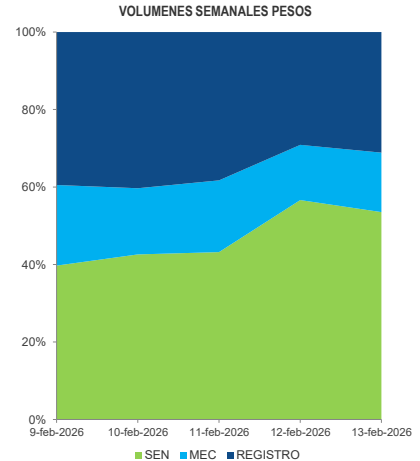


INFORME SEMANAL VOLÚMENES TRANSADOS MERCADO SECUNDARIO
 Subdirección de Financiamiento Interno de la Nación
 Dirección General de Crédito Público y Tesoro Nacional
 Ministerio de Hacienda y Crédito Público

martes, 17 de febrero de 2026

TÍTULO	EMISIONES	SEN			MEC			REGISTRO			TURN OVER		
		SEN	MEC	REGISTRO	SEN	MEC	REGISTRO	SEN	MEC	REGISTRO	SEN	MEC	REGISTRO
mar-26	5,944,841	210,000	21,000	570,515	3.532%	0.353%	9.597%						
jun-26	6,358,665	-	58,500	519,600	0.000%	0.920%	8.172%						
ago-26	24,921,504	-	22,000	201,000	0.000%	0.088%	0.807%						
ago-26	8,813,566	45,000	226,933	201,013	0.511%	2.575%	2.281%						
sep-26	1,909,373	-	-	239,000	0.000%	0.000%	12.517%						
oct-26	5,838,599	-	-	461,400	0.000%	0.000%	7.903%						
nov-26	6,101,244	50,000	50,000	735,100	0.820%	0.820%	12.048%						
dic-26	3,387,251	2,000	-	10,000	0.059%	0.000%	0.295%						
ene-27	2,700,000	-	10,000	314,400	0.000%	0.370%	11.644%						
nov-27	19,358,357	1,564,000	266,000	2,125,197	8.079%	1.374%	10.978%						
abr-28	34,426,115	3,824,000	2,538,908	3,549,496	11.108%	7.375%	10.310%						
ago-29	43,621,158	7,003,000	8,727,704	4,771,086	16.054%	20.008%	10.938%						
feb-30	7,922,695	3,709,500	31,598	2,059,786	46.821%	0.399%	25.999%						
sep-30	25,333,284	2,466,000	61,000	625,288	9.734%	0.241%	1.086%						
mar-31	30,931,545	982,000	108,100	1,570,190	3.175%	0.349%	5.076%						
mar-31	4,277,969	243,000	-	1,570,190	5.680%	0.000%	0.100%						
jun-32	27,621,627	2,143,000	8,126	819,035	7.758%	0.029%	2.965%						
feb-33	53,671,382	3,973,000	283,000	1,314,828	7.402%	0.527%	2.450%						
oct-34	15,721,623	984,000	100,000	288,464	6.259%	0.636%	1.835%						
ene-35	33,874,337	7,299,000	611,000	6,031,867	21.547%	1.804%	17.807%						
jul-36	19,600,255	1,277,000	122,900	374,026	6.515%	0.627%	1.908%						
nov-40	24,881,699	668,000	211,722	795,755	2.685%	0.851%	3.198%						
may-42	47,012,755	477,000	289,000	260,559	1.015%	0.615%	0.554%						
jul-46	35,692,554	1,455,500	358,500	893,112	4.078%	1.004%	2.502%						
oct-50	21,893,239	268,000	8,200	335,284	1.224%	0.037%	1.531%						
mar-58	10,528,650	410,000	115,250	419,750	3.894%	1.095%	3.987%						
mar-27	19,766,644	2,863,918	843,544	1,566,574	14.489%	4.268%	7.925%						
abr-29	14,852,822	4,775,213	45,792	276,149	32.150%	0.308%	1.859%						
ene-31	21,857,377	1,020,381	3,982	1,076,464	4.668%	0.018%	4.925%						
mar-33	14,372,598	15,929	133,807	177,339	0.111%	0.931%	1.234%						
abr-35	30,477,947	196,113	25,878	165,242	0.643%	0.085%	0.542%						
feb-37	44,221,255	112,494	22,497	295,489	0.254%	0.051%	0.668%						
mar-41	6,926,202	426,082	7,965	252,962	6.152%	0.115%	3.652%						
jun-49	32,131,284	256,827	-	131,744	0.799%	0.000%	0.410%						
may-55	10,518,873	280,699	77,646	294,731	2.669%	0.738%	2.802%						
feb-62	20,592,942	105,519	43,799	208,637	0.512%	0.213%	1.013%						



Nota (1): Este saldo incluye 21,6 billones de pesos que corresponden a un pasivo contingente entregado como garantía en el marco de la nueva estrategia de deuda.

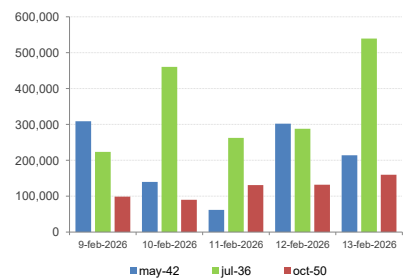
*Cifras en millones de pesos

**Contiene los volúmenes de negociación en Simultáneas y Compraventas

FECHA	SEN		MEC		REGISTRO	
	COP	UVR	COP	UVR	COP	UVR
9-feb-2026	6,635	2,293	3,478	529	6,592	627
10-feb-2026	7,040	2,177	2,821	185	6,661	825
11-feb-2026	6,977	2,107	2,989	137	6,183	848
12-feb-2026	9,555	1,998	2,405	89	4,910	1,386
13-feb-2026	8,847	1,478	2,536	265	5,144	759
TOTAL	39,053	10,053	14,229	1,205	29,490	4,445

***Cifras en miles de millones de pesos

*** Fuente: Banco de la República



TÉRMINOS Y CONDICIONES PARA EL USO DE LA INFORMACIÓN CONTENIDA EN ESTE INFORME: La dirección General de Crédito Público y del Tesoro Nacional, por intermedio de la Subdirección de Financiamiento Interno de la Nación, distribuye informes públicos y periódicos donde se incluyen datos relacionados con el mercado secundario de los títulos de deuda pública interna de la República de Colombia, tales como tasas, montos y rendimientos. Dichos documentos contienen información general y por lo tanto, no puede considerarse que mediante uno o varios de ellos se realice una promoción comercial, invitación, asesoría, oferta, garantía u obligación de la República de Colombia o del Ministerio de Hacienda y Crédito Público, para vender, comprar, mantener títulos de deuda pública interna, o celebrar operaciones con derivados, ofertas, promesas o cualquier tipo de contrato u operación financiera relacionada con los mismos. En consecuencia, la Nación (Ministerio de Hacienda y Crédito Público) no asume ningún tipo de responsabilidad por las consecuencias derivadas de las acciones u omisiones que se hayan fundamentado en estos informes. Los títulos de deuda interna sobre los cuales versan estos informes fueron emitidos y colocados en el mercado nacional de capitales, por lo cual a su circulación y pago se aplicarán las normas correspondientes a la jurisdicción nacional; nada en este informe puede entenderse como una modificación a los contratos, anexos y demás documentos suscritos en ejecución o desarrollo de operaciones de crédito público, asimiladas o conexas, o como un concepto sobre la posibilidad de realizar transacciones relacionadas con estos títulos en Colombia. Las citas, transcripciones o cualquier tipo de referencia que se haga a todo o parte de estos informes, deberá señalar expresamente la aplicación de estos términos y condiciones.