

INFORME SEMANAL VOLÚMENES TRANSADOS MERCADO SECUNDARIO

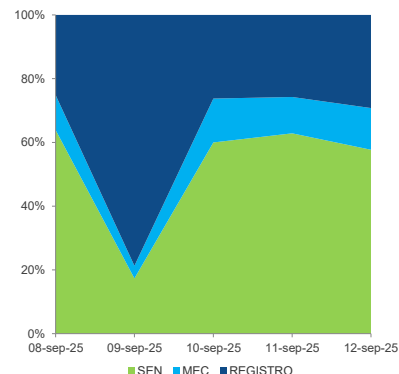
Subdirección de Financiamiento Interno de la Nación
 Dirección General de Crédito Público y Tesoro Nacional
 Ministerio de Hacienda y Crédito Público

martes, 16 de septiembre de 2025

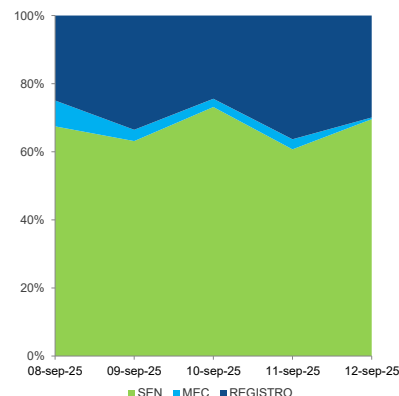


Hacienda

VOLUMENES SEMANALES PESOS



VOLUMENES SEMANALES UVR



TÍTULO	EMISIONES	SEN			MEC			REGISTRO			TURN OVER		
		SEN	MEC	REGISTRO	SEN	MEC	REGISTRO	SEN	MEC	REGISTRO	SEN	MEC	REGISTRO
dic-25	3,935,000	-	-	109,825	0.000%	0.000%	2.791%						
nov-25	3,397,768	38,000	-	132,051	1.118%	0.000%	3.886%						
mar-26	15,438,841	184,500	194,000	3,144,100	1.195%	1.257%	20.365%						
jun-26	16,693,748	7,000	184,000	854,500	0.042%	1.102%	5.119%						
ago-26	24,021,504	6,000	-	29,269,949	0.025%	0.000%	121.849%						
ago-26	13,990,458	786,000	683,252	269,609	5.618%	4.884%	1.927%						
nov-27	20,355,553	4,088,500	2,739,500	770,899	20.085%	13.458%	3.787%						
abr-28	41,499,204	4,404,000	5,260,247	4,063,708	10.612%	12.676%	9.792%						
ago-29	23,099,991	9,670,500	799,500	3,359,774	41.864%	3.461%	14.544%						
sep-30	25,726,823	5,092,000	78,547	1,019,943	19.793%	0.305%	3.562%						
mar-31	31,073,344	5,918,000	134,555	1,517,210	19.045%	0.433%	4.883%						
mar-31	31,073,344	5,918,000	134,555	1,517,210	19.045%	0.433%	4.883%						
jun-32	27,721,627	1,385,500	40,495	887,035	4.998%	0.146%	3.200%						
feb-33	47,452,949	5,709,500	208,456	12,120,699	12.032%	0.439%	25.543%						
oct-34	24,680,448	2,488,000	37,500	278,540	10.081%	0.152%	1.129%						
ene-35	2,755,315	924,000	26,000	450,943	33.535%	0.944%	16.366%						
jul-36	19,820,803	3,515,000	869,000	735,473	17.734%	4.384%	3.711%						
nov-40	16,497,200	4,505,000	132,600	8,000,399	27.308%	0.804%	48.495%						
may-42	47,686,540	2,295,500	764,500	1,025,867	4.814%	1.603%	2.151%						
jul-46	32,090,392	6,950,500	421,500	1,354,476	21.659%	1.313%	4.221%						
oct-50	36,108,828	2,715,500	174,500	1,132,432	7.520%	0.483%	3.136%						
mar-58	1,822,404	741,500	-	268,600	40.688%	0.000%	14.739%						
mar-27	24,847,471	7,880,430	535,884	4,505,915	31.715%	2.157%	18.134%						
abr-29	26,907,250	5,932,995	165,300	1,290,812	22.050%	0.614%	4.797%						
ene-31	3,425,364	1,029,553	94,573	583,237	30.057%	2.761%	17.027%						
mar-33	17,421,063	246,298	17,732	76,057	1.414%	0.102%	0.437%						
abr-35	37,944,562	80,791	-	303,097	0.213%	0.000%	0.799%						
feb-37	43,790,542	99,497	-	59,111	0.227%	0.000%	0.135%						
mar-41	5,335,527	235,468	-	52,031	4.413%	0.000%	0.975%						
jun-49	35,600,339	280,758	5,910	489,064	0.789%	0.017%	1.374%						
may-55	9,388,469	466,996	-	189,151	4.974%	0.000%	2.015%						
feb-62	4,741,679	1,140,858	35,469	305,808	24.060%	0.748%	6.449%						

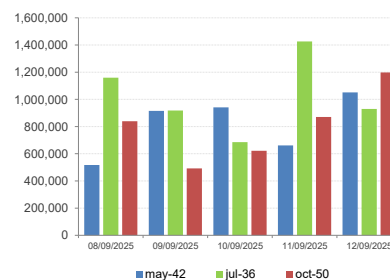
*Cifras en millones de pesos

**Contiene los volúmenes de negociación en Simultaneas y Compraventas

FECHA	COP		UVR		MEC		REGISTRO	
	SEN	UVR	COP	UVR	SEN	UVR	COP	UVR
8-sep-25	12,249	3,292	2,106	372	4,821	1,217		
9-sep-25	10,702	3,020	2,451	158	48,621	1,605		
10-sep-25	13,303	3,625	3,057	120	5,816	1,212		
11-sep-25	14,149	3,634	2,570	177	5,794	2,175		
12-sep-25	11,310	3,823	2,564	27	5,726	1,645		
TOTAL	36,253	9,937	7,614	650	59,259	4,034		

**Cifras en miles de millones de pesos

*** Fuente: Banco de la República



TERMINOS Y CONDICIONES PARA EL USO DE LA INFORMACIÓN CONTENIDA EN ESTE INFORME: La dirección General de Crédito Público y del Tesoro Nacional, por intermedio de la Subdirección de Financiamiento Interno de la Nación, distribuye informes públicos y periódicos donde se incluyen datos relacionados con el mercado secundario de los títulos de deuda pública interna de la República de Colombia, tales como tasas, montos y rendimientos. Dichos documentos contienen información general y por lo tanto, no puede considerarse que mediante uno o varios de ellos se realice una promoción comercial, invitación, asesoría, oferta, garantía u obligación de la República de Colombia o del Ministerio de Hacienda y Crédito Público, para vender, comprar, mantener títulos de deuda pública interna, o celebrar operaciones con derivados, ofertas, promesas o cualquier tipo de contrato u operación financiera relacionada con los mismos. En consecuencia, la Nación (Ministerio de Hacienda y Crédito Público) no asume ninguna responsabilidad por las consecuencias derivadas de las acciones u omisiones que se hayan fundamentado en estos informes. Los títulos de deuda interna sobre los cuales versan estos informes fueron emitidos y colocados en el mercado nacional de capitales, por lo cual a su circulación y pago se aplicarán las normas correspondientes a la jurisdicción nacional; nada en este informe puede entenderse como una modificación a los contratos, anexos y demás documentos suscritos en ejecución o desarrollo de operaciones de crédito público, asimiladas o conexas, o como un concepto sobre la posibilidad de realizar transacciones relacionadas con estos títulos en Colombia. Las citas, transcripciones o cualquier tipo de referencia que se haga a todo o parte de estos informes, deberá señalar expresamente la aplicación de éstos términos y condiciones.