

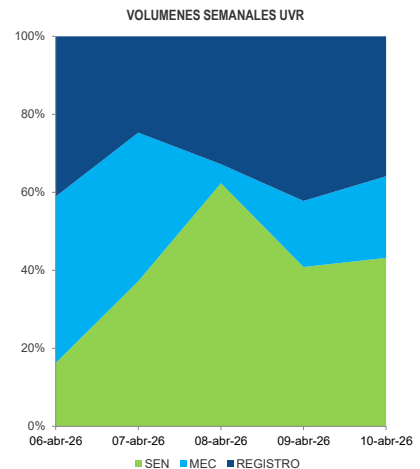
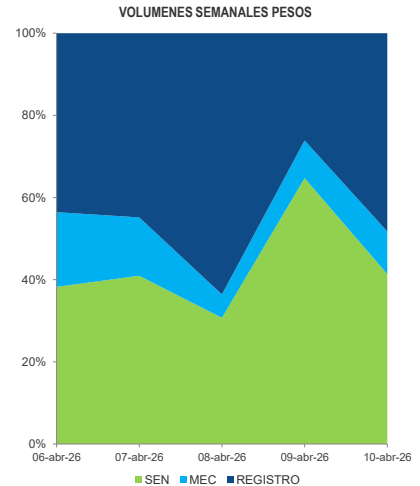
INFORME SEMANAL VOLÚMENES TRANSADOS MERCADO SECUNDARIO
 Subdirección de Financiamiento Interno de la Nación
 Dirección General de Crédito Público y Tesoro Nacional
 Ministerio de Hacienda y Crédito Público



Hacienda

martes, 14 de abril de 2026

TÍTULO	EMISIONES	SEN			MEC			REGISTRO			TURN OVER		
		SEN	MEC	REGISTRO	SEN	MEC	REGISTRO	SEN	MEC	REGISTRO	SEN	MEC	REGISTRO
jun-26	5,031,879	1,548,000	8,000	1,063,500	30.764%	0.159%	21.135%						
ago-26	16,515,636	-	7,000	5,381,422	0.000%	0.042%	32.584%						
ago-26	5,420,775	903,000	386,000	516,500	16.658%	7.121%	9.528%						
sep-26	1,884,373	-	-	21,000	0.000%	0.000%	1.114%						
oct-26	5,351,599	-	-	325,000	0.000%	0.000%	6.073%						
nov-26	5,983,744	120,000	30,400	2,427,650	2.005%	0.508%	40.571%						
dic-26	3,026,251	50,000	-	75,220	1.652%	0.000%	2.486%						
ene-27	6,039,992	159,000	-	1,125,000	2.632%	0.000%	18.626%						
feb-27	4,503,983	40,000	1,500	35,000	0.888%	0.033%	0.777%						
mar-27	4,565,670	61,000	-	776,401	1.336%	0.000%	17.005%						
nov-27	21,926,857	3,606,000	773,406	1,210,284	16.446%	3.527%	5.520%						
abr-28	37,918,100	4,147,500	3,205,535	5,325,750	10.938%	8.454%	14.045%						
ago-29	42,002,513	7,035,500	5,249,316	6,229,706	16.750%	12.498%	14.832%						
feb-30	16,879,156	5,179,500	524,346	1,519,359	30.686%	3.106%	9.001%						
sep-30	25,333,284	2,132,000	72,000	271,974	8.416%	0.284%	1.010%						
mar-31	30,931,545	4,432,000	158,000	396,996	14.328%	0.511%	1.283%						
mar-31	4,277,969	190,000	-	27,781	4.441%	0.000%	0.649%						
jun-32	27,621,627	1,344,000	70,000	1,392,125	4.866%	0.253%	5.040%						
feb-33	48,960,329	3,757,500	226,215	6,108,399	7.675%	0.462%	12.476%						
oct-34	15,721,623	2,290,500	90,000	242,678	14.569%	0.572%	1.544%						
ene-35	37,230,593	3,920,500	170,000	1,427,984	10.530%	0.457%	3.836%						
jul-36	15,955,755	1,076,000	76,000	6,050,495	6.744%	0.476%	37.920%						
nov-40	21,547,704	3,054,000	438,500	2,619,597	14.173%	2.035%	12.157%						
may-42	46,998,055	560,000	619,900	556,087	1.192%	1.319%	1.183%						
jul-46	38,336,554	1,150,500	521,150	1,051,792	3.001%	1.359%	2.744%						
oct-50	20,392,239	1,032,000	90,300	7,011,800	5.061%	0.443%	34.385%						
mar-58	10,528,650	640,500	148,000	3,010,768	6.083%	1.406%	28.596%						
mar-27	20,184,406	1,812,692	2,728,315	1,605,092	8.981%	13.517%	7.952%						
abr-29	15,166,732	715,348	12,183	654,533	4.717%	0.080%	4.316%						
ene-31	23,048,163	2,346,595	298,282	739,187	10.181%	1.294%	3.207%						
mar-33	14,676,358	4,065	2,031	603,663	0.028%	0.014%	4.113%						
abr-35	31,122,088	103,652	26,409	497,603	0.333%	0.085%	1.599%						
feb-37	45,155,856	65,041	148,338	222,519	0.144%	0.329%	0.493%						
mar-41	7,461,158	141,242	-	141,301	1.893%	0.000%	1.894%						
jun-49	32,810,368	15,239	-	180,834	0.046%	0.000%	0.551%						
may-55	11,017,911	226,631	28,428	29,805	2.057%	0.258%	0.271%						
feb-62	23,492,756	729,578	2,033	530,343	3.106%	0.009%	2.257%						



Nota (1): Este saldo incluye 16,8 billones de pesos que corresponden a un pasivo contingente entregado como garantía en el marco de la nueva estrategia de deuda.

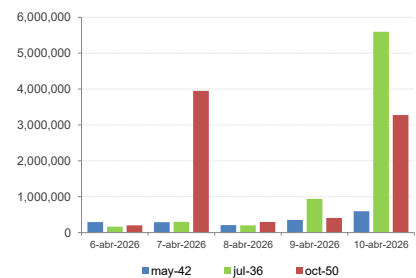
*Cifras en millones de pesos

**Contiene los volúmenes de negociación en Simultáneas y Compraventas

FECHA	SEN		MEC		REGISTRO	
	COP	UVR	COP	UVR	COP	UVR
6-abr-2026	6,376	378	3,024	992	7,258	955
7-abr-2026	10,543	722	3,651	740	11,543	479
8-abr-2026	9,195	2,122	1,697	165	19,027	1,116
9-abr-2026	10,042	1,064	1,423	441	4,048	1,099
10-abr-2026	12,273	1,874	3,070	908	14,324	1,556
TOTAL	48,429	6,160	12,866	3,246	56,200	5,205

**Cifras en miles de millones de pesos

*** Fuente: Banco de la República



TÉRMINOS Y CONDICIONES PARA EL USO DE LA INFORMACIÓN CONTENIDA EN ESTE INFORME: La dirección General de Crédito Público y del Tesoro Nacional, por intermedio de la Subdirección de Financiamiento Interno de la Nación, distribuye informes públicos y periódicos donde se incluyen datos relacionados con el mercado secundario de los títulos de deuda pública interna de la República de Colombia, tales como tasas, montos y rendimientos. Dichos documentos contienen información general y por lo tanto, no puede considerarse que mediante uno o varios de ellos se realice una promoción comercial, invitación, asesoría, oferta, garantía u obligación de la República de Colombia o del Ministerio de Hacienda y Crédito Público, para vender, comprar, mantener títulos de deuda pública interna, o celebrar operaciones con derivados, ofertas, promesas o cualquier tipo de contrato u operación financiera relacionada con los mismos. En consecuencia, la Nación (Ministerio de Hacienda y Crédito Público) no asume ningún tipo de responsabilidad por las consecuencias derivadas de las acciones u omisiones que se hayan fundamentado en estos informes. Los títulos de deuda interna sobre los cuales versan estos informes fueron emitidos y colocados en el mercado nacional de capitales, por lo cual a su prolación y pago se aplicarán las normas correspondientes a la jurisdicción nacional; nada en este informe puede entenderse como una modificación a los contratos, anexos y demás documentos suscritos en ejecución o desarrollo de operaciones de crédito público, asimiladas o conexas, o como un concepto sobre la posibilidad de realizar transacciones relacionadas con estos títulos en Colombia. Las citas, transcripciones o cualquier tipo de referencia que se haga a todo o parte de estos informes, deberá señalar expresamente la aplicación de estos términos y condiciones.