

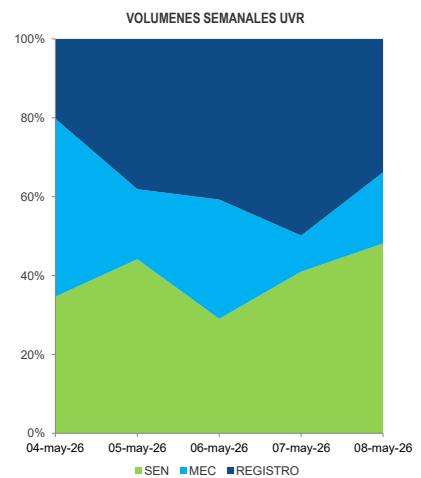
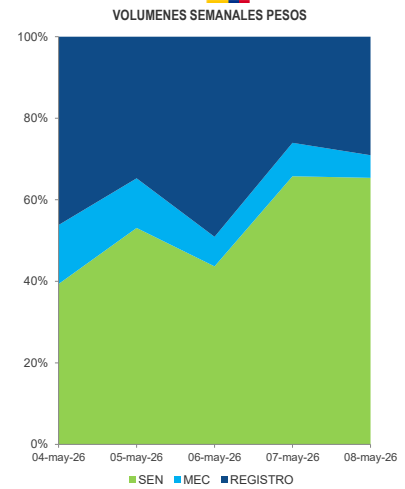
INFORME SEMANAL VOLÚMENES TRANSADOS MERCADO SECUNDARIO

Subdirección de Financiamiento Interno de la Nación
 Dirección General de Crédito Público y Tesoro Nacional
 Ministerio de Hacienda y Crédito Público

martes, 12 de mayo de 2026



| TÍTULO | EMISIONES | SEN | | | MEC | | | REGISTRO | | | TURN OVER | | |
|--------|------------|-----------|-----------|-----------|---------|---------|----------|----------|-----|----------|-----------|-----|----------|
| | | SEN | MEC | REGISTRO | SEN | MEC | REGISTRO | SEN | MEC | REGISTRO | SEN | MEC | REGISTRO |
| jun-26 | 3.308.879 | 230.500 | 20.000 | 255.500 | 6,966% | 0,604% | 7,722% | | | | | | |
| ago-26 | 8.952.564 | 463.500 | - | 4.380.808 | 5,177% | 0,000% | 48,934% | | | | | | |
| ago-26 | 4.205.275 | 27.000 | 72.000 | 21.000 | 0,642% | 1,712% | 0,499% | | | | | | |
| sep-26 | 1.884.373 | - | - | - | 0,000% | 0,000% | 0,000% | | | | | | |
| oct-26 | 5.351.599 | 148.000 | - | 321.723 | 2,766% | 0,000% | 6,012% | | | | | | |
| nov-26 | 5.983.744 | - | 1.000 | 504.500 | 0,000% | 0,017% | 8,431% | | | | | | |
| dic-26 | 3.026.251 | 7.000 | - | 202.000 | 0,231% | 0,000% | 6,675% | | | | | | |
| ene-27 | 6.039.992 | 395.000 | - | 1.509.300 | 6,540% | 0,000% | 24,988% | | | | | | |
| feb-27 | 4.503.983 | 692.000 | - | 810.500 | 15,364% | 0,000% | 17,995% | | | | | | |
| mar-27 | 6.127.445 | 5.000 | 500 | 945.776 | 0,082% | 0,008% | 15,435% | | | | | | |
| abr-27 | 4.428.679 | 2.000 | - | 2.390.824 | 0,045% | 0,000% | 53,985% | | | | | | |
| nov-27 | 22.186.857 | 6.877.000 | 983.638 | 2.257.927 | 30,996% | 4,433% | 10,177% | | | | | | |
| abr-28 | 38.498.600 | 9.259.000 | 2.590.011 | 7.420.724 | 24,050% | 6,728% | 19,275% | | | | | | |
| ago-29 | 43.155.813 | 9.740.000 | 5.357.067 | 7.177.795 | 22,569% | 12,413% | 16,632% | | | | | | |
| feb-30 | 20.217.048 | 8.380.500 | 159.800 | 4.873.025 | 41,453% | 0,790% | 24,104% | | | | | | |
| sep-30 | 25.333.284 | 2.113.500 | 13.000 | 856.715 | 8,343% | 0,051% | 2,901% | | | | | | |
| mar-31 | 30.931.545 | 3.308.500 | 202.753 | 1.195.439 | 10,696% | 0,655% | 3,865% | | | | | | |
| mar-31 | 4.277.969 | 401.000 | - | 22.808 | 9,374% | 0,000% | 0,533% | | | | | | |
| jun-32 | 27.621.627 | 2.512.500 | 20.000 | 1.423.798 | 9,096% | 0,072% | 5,155% | | | | | | |
| feb-33 | 49.931.829 | 4.049.500 | 407.100 | 1.369.437 | 8,110% | 0,815% | 2,743% | | | | | | |
| oct-34 | 15.721.623 | 863.000 | 10.000 | 93.630 | 5,489% | 0,064% | 0,596% | | | | | | |
| ene-35 | 37.348.759 | 4.040.000 | 380.868 | 2.164.164 | 10,817% | 1,020% | 5,794% | | | | | | |
| jul-36 | 15.396.255 | 881.000 | 10.250 | 297.026 | 5,722% | 0,067% | 1,929% | | | | | | |
| nov-40 | 23.596.204 | 1.226.000 | 459.600 | 1.094.010 | 5,196% | 1,948% | 4,636% | | | | | | |
| may-42 | 46.998.055 | 443.000 | 180.500 | 212.650 | 0,943% | 0,384% | 0,452% | | | | | | |
| jul-46 | 38.336.554 | 939.000 | 286.200 | 635.736 | 2,449% | 0,747% | 1,658% | | | | | | |
| oct-50 | 20.043.239 | 1.031.000 | 66.825 | 1.082.756 | 5,144% | 0,333% | 5,402% | | | | | | |
| mar-58 | 11.526.473 | 851.500 | 27.000 | 681.210 | 7,387% | 0,234% | 5,910% | | | | | | |
| mar-27 | 20.340.207 | 2.898.703 | 3.783.759 | 1.604.828 | 14,251% | 18,602% | 7,890% | | | | | | |
| abr-29 | 15.283.802 | 394.325 | 170.403 | 1.583.941 | 2,580% | 1,115% | 10,364% | | | | | | |
| ene-31 | 23.932.495 | 1.257.568 | 99.898 | 941.599 | 5,255% | 0,417% | 3,934% | | | | | | |
| mar-33 | 14.789.643 | 249.846 | 18.506 | 150.039 | 1,689% | 0,125% | 1,014% | | | | | | |
| abr-35 | 31.362.316 | 215.061 | 18.424 | 8.190 | 0,686% | 0,059% | 0,026% | | | | | | |
| feb-37 | 45.504.410 | 24.575 | 47.089 | 340.678 | 0,054% | 0,103% | 0,749% | | | | | | |
| mar-41 | 7.764.891 | 259.092 | 14.344 | 117.802 | 3,337% | 0,185% | 1,517% | | | | | | |
| jun-49 | 33.063.627 | 122.881 | 3.070 | 236.936 | 0,372% | 0,009% | 0,717% | | | | | | |
| may-55 | 11.290.238 | 317.446 | 4.915 | 143.768 | 2,812% | 0,044% | 1,273% | | | | | | |
| feb-62 | 24.912.188 | 547.837 | 3.073 | 684.021 | 2,199% | 0,012% | 2,746% | | | | | | |



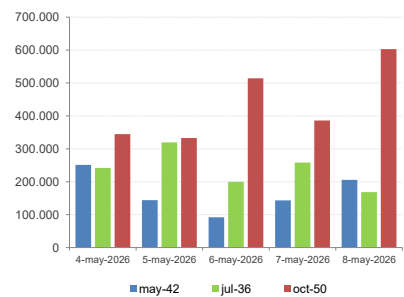
*Cifras en millones de pesos

**Contiene los volúmenes de negociación en Simultáneas y Compraventas

| FECHA | VOLUMENES TRANSADOS SEMANALES** | | | | | | | |
|--------------|---------------------------------|--------------|---------------|--------------|---------------|--------------|----------|-----|
| | COP | SEN | UVR | COP | MEC | UVR | REGISTRO | UVR |
| 4-may-2026 | 11.386 | 1.357 | 4.186 | 1.764 | 13.369 | 794 | | |
| 5-may-2026 | 10.819 | 1.429 | 2.474 | 576 | 7.080 | 1.235 | | |
| 6-may-2026 | 11.876 | 1.031 | 1.967 | 1.075 | 13.348 | 1.448 | | |
| 7-may-2026 | 12.843 | 1.166 | 1.604 | 260 | 5.081 | 1.418 | | |
| 8-may-2026 | 11.963 | 1.304 | 1.017 | 489 | 5.322 | 917 | | |
| TOTAL | 58.886 | 6.287 | 11.248 | 4.163 | 44.201 | 5.812 | | |

***Cifras en miles de millones de pesos

*** Fuente: Banco de la República



TÉRMINOS Y CONDICIONES PARA EL USO DE LA INFORMACIÓN CONTENIDA EN ESTE INFORME: La dirección General de Crédito Público y del Tesoro Nacional, por intermedio de la Subdirección de Financiamiento Interno de la Nación, distribuye informes públicos y periódicos donde se incluyen datos relacionados con el mercado secundario de los títulos de deuda pública interna de la República de Colombia, tales como tasas, montos y rendimientos. Dichos documentos contienen información general y por lo tanto, no puede considerarse que mediante uno o varios de ellos se realice una promoción comercial, invitación, asesoría, oferta, garantía u obligación de la República de Colombia o del Ministerio de Hacienda y Crédito Público, para vender, comprar, mantener títulos de deuda pública interna, o celebrar operaciones con derivados, ofertas, promesas o cualquier tipo de contrato u operación financiera relacionada con los mismos. En consecuencia, la Nación (Ministerio de Hacienda y Crédito Público) no asume ningún tipo de responsabilidad por las consecuencias derivadas de las acciones u omisiones que se hayan fundamentado en estos informes. Los títulos de deuda interna sobre los cuales versan estos informes fueron emitidos y colocados en el mercado nacional de capitales, por lo cual a su circulación y pago se aplicarán las normas correspondientes a la jurisdicción nacional; nada en este informe puede entenderse como una modificación a los contratos, arrendos y demás documentos suscritos en ejecución o desarrollo de operaciones de crédito público, asimiladas o conexas, o como un concepto sobre la posibilidad de realizar transacciones relacionadas con estos títulos en Colombia. Las citas, transcripciones o cualquier tipo de referencia que se haga a todo o parte de estos informes, deberá señalar expresamente la aplicación de estos términos y condiciones.