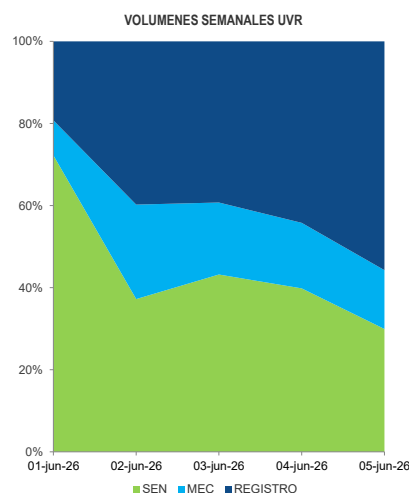
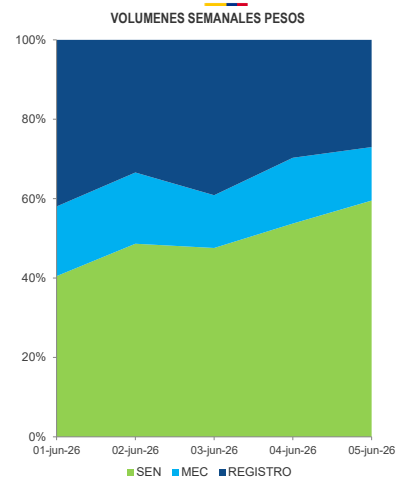


**INFORME SEMANAL VOLUMENES TRANSADOS MERCADO SECUNDARIO**  
 Subdirección de Financiamiento Interno de la Nación  
 Dirección General de Crédito Público y Tesoro Nacional  
 Ministerio de Hacienda y Crédito Público



miércoles, 10 de junio de 2026

TÍTULO	EMISIONES	SEN			MEC			REGISTRO			TURN OVER		
		SEN	MEC	REGISTRO	SEN	MEC	REGISTRO	SEN	MEC	REGISTRO	SEN	MEC	REGISTRO
jun-26	-	-	-	-	-	-	-	-	-	-	0,000%	0,000%	0,000%
ago-26	1.870.800	65.000	-	67.000	-	-	-	67.000	-	-	3,474%	0,000%	3,581%
ago-26	4.205.275	-	19.000	7.900	-	-	-	7.900	-	-	0,000%	0,452%	0,188%
sep-26	1.884.373	-	-	-	-	-	-	-	-	-	0,000%	0,000%	0,000%
oct-26	5.351.599	1.000	53.500	144.000	-	-	-	144.000	-	-	0,019%	1,000%	2,691%
nov-26	5.983.744	-	-	84.000	-	-	-	84.000	-	-	0,000%	0,000%	1,404%
dic-26	3.026.251	125.000	30.000	745.632	-	-	-	745.632	-	-	4,131%	0,991%	24,639%
ene-27	6.039.992	952.000	3.000	776.000	-	-	-	776.000	-	-	15,762%	0,050%	12,848%
feb-27	4.503.983	232.000	-	300.000	-	-	-	300.000	-	-	5,151%	0,000%	6,661%
mar-27	6.127.445	60.000	7.000	501.000	-	-	-	501.000	-	-	0,979%	0,114%	8,176%
abr-27	5.328.679	5.000	-	595.000	-	-	-	595.000	-	-	0,094%	0,000%	11,166%
may-27	2.431.500	15.000	-	362.000	-	-	-	362.000	-	-	0,617%	0,000%	14,888%
nov-27	22.186.857	6.237.000	768.423	3.080.431	-	-	-	3.080.431	-	-	28,111%	3,463%	13,884%
abr-28	38.498.600	7.601.500	7.285.420	4.567.007	-	-	-	4.567.007	-	-	19,745%	18,924%	11,863%
ago-29	43.155.813	9.407.500	7.561.194	11.266.719	-	-	-	11.266.719	-	-	21,799%	17,521%	26,107%
feb-30	26.061.391	9.204.500	1.988.949	3.482.233	-	-	-	3.482.233	-	-	35,319%	7,632%	13,362%
sep-30	25.333.284	1.091.500	39.500	467.062	-	-	-	467.062	-	-	4,309%	0,156%	1,224%
mar-31	30.931.545	3.086.000	136.000	1.414.224	-	-	-	1.414.224	-	-	9,977%	0,440%	4,572%
mar-31	4.277.969	232.500	-	97.140	-	-	-	97.140	-	-	5,435%	0,000%	2,271%
jun-32	27.621.627	3.400.000	172.000	832.584	-	-	-	832.584	-	-	12,309%	0,623%	3,014%
feb-33	50.059.829	5.811.500	291.054	3.722.633	-	-	-	3.722.633	-	-	11,609%	0,581%	7,436%
oct-34	15.721.623	1.196.500	10.000	282.762	-	-	-	282.762	-	-	7,611%	0,064%	1,799%
ene-35	42.091.710	6.204.000	474.000	3.217.109	-	-	-	3.217.109	-	-	14,739%	1,126%	7,643%
jul-36	15.396.255	1.107.500	220.500	804.438	-	-	-	804.438	-	-	7,193%	1,432%	5,225%
nov-40	23.918.045	1.711.000	448.000	1.099.653	-	-	-	1.099.653	-	-	7,154%	1,873%	4,598%
may-42	46.998.055	514.500	161.000	805.114	-	-	-	805.114	-	-	1,095%	0,343%	1,713%
jul-46	38.226.554	1.488.000	170.000	1.217.345	-	-	-	1.217.345	-	-	3,893%	0,445%	3,185%
oct-50	19.913.239	2.481.000	114.725	1.891.635	-	-	-	1.891.635	-	-	12,459%	0,576%	9,499%
mar-58	13.791.085	1.191.000	115.000	1.257.565	-	-	-	1.257.565	-	-	8,636%	0,834%	9,119%
mar-27	20.484.652	1.949.690	2.054.785	900.361	-	-	-	900.361	-	-	9,518%	10,031%	4,395%
abr-29	15.392.339	1.198.303	206.282	356.514	-	-	-	356.514	-	-	7,785%	1,340%	2,316%
ene-31	25.282.321	2.118.111	142.629	1.912.668	-	-	-	1.912.668	-	-	8,378%	0,564%	7,565%
mar-33	14.894.671	90.757	17.330	1.176.392	-	-	-	1.176.392	-	-	0,609%	0,116%	7,898%
abr-35	31.585.034	-	2.063	398.505	-	-	-	398.505	-	-	0,000%	0,007%	1,262%
feb-37	45.827.558	41.251	18.568	424.669	-	-	-	424.669	-	-	0,090%	0,041%	0,927%
mar-41	8.288.809	386.737	-	197.727	-	-	-	197.727	-	-	4,666%	0,000%	2,385%
jun-49	33.298.428	60.865	-	63.967	-	-	-	63.967	-	-	0,183%	0,000%	0,192%
may-55	11.550.728	357.861	8.252	90.545	-	-	-	90.545	-	-	3,098%	0,071%	0,784%
feb-62	26.032.118	775.501	206	489.709	-	-	-	489.709	-	-	2,979%	0,001%	1,881%



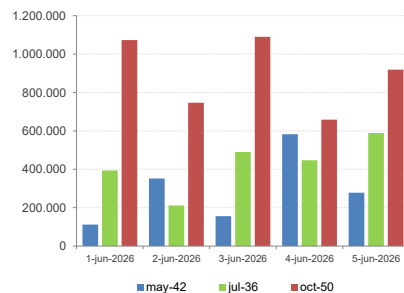
\*Cifras en millones de pesos

\*\*Contiene los volúmenes de negociación en Simultáneas y Compraventas

FECHA	SEN		MEC		REGISTRO	
	COP	UVR	COP	UVR	COP	UVR
1-jun-2026	9.945	2.337	4.311	276	10.308	622
2-jun-2026	12.508	1.106	4.621	684	8.592	1.182
3-jun-2026	10.995	1.618	3.068	657	9.049	1.472
4-jun-2026	15.485	1.113	4.781	447	8.564	1.236
5-jun-2026	14.489	805	3.287	385	6.576	1.499
<b>TOTAL</b>	<b>63.421</b>	<b>6.979</b>	<b>20.068</b>	<b>2.450</b>	<b>43.088</b>	<b>6.011</b>

\*\*\*Cifras en miles de millones de pesos

\*\*\* Fuente: Banco de la República



**TÉRMINOS Y CONDICIONES PARA EL USO DE LA INFORMACIÓN CONTENIDA EN ESTE INFORME:** La dirección General de Crédito Público y del Tesoro Nacional, por intermedio de la Subdirección de Financiamiento Interno de la Nación, distribuye informes públicos y periódicos donde se incluyen datos relacionados con el mercado secundario de los títulos de deuda pública interna de la República de Colombia, tales como tasas, montos y rendimientos. Dichos documentos contienen información general y por lo tanto, no puede considerarse que mediante uno o varios de ellos se realice una promoción comercial, invitación, asesoría, oferta, garantía u obligación de la República de Colombia o del Ministerio de Hacienda y Crédito Público, para vender, comprar, mantener títulos de deuda pública interna, o celebrar operaciones con derivados, ofertas, promesas o cualquier tipo de contrato u operación financiera relacionada con los mismos. En consecuencia, la Nación (Ministerio de Hacienda y Crédito Público) no asume ningún tipo de responsabilidad por las consecuencias derivadas de las acciones u omisiones que se hayan fundamentado en estos informes. Los títulos de deuda interna sobre los cuales versan estos informes fueron emitidos y colocados en el mercado nacional de capitales, por lo cual a su contratación y pago se aplicarán las normas correspondientes a la jurisdicción nacional, así como en este informe puede entenderse como una modificación a los contratos, anexos y demás documentos suscritos en ejecución o desarrollo de operaciones de crédito público, asimiladas o conexas, o como un concepto sobre la posibilidad de realizar transacciones relacionadas con estos títulos en Colombia. Las citas, transcripciones o cualquier tipo de referencia que se haga a todo o parte de estos informes, deberá señalar expresamente la aplicación de estos términos y condiciones.