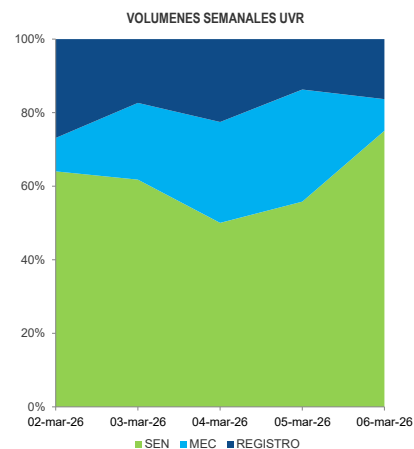
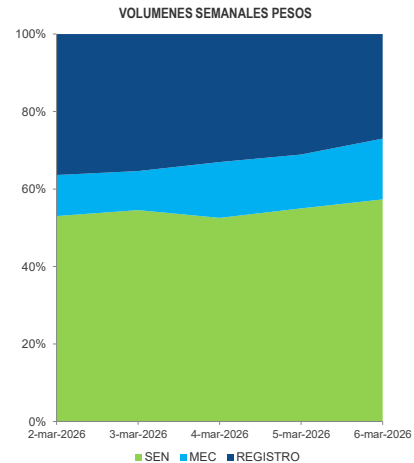


**INFORME SEMANAL VOLÚMENES TRANSADOS MERCADO SECUNDARIO**  
 Subdirección de Financiamiento Interno de la Nación  
 Dirección General de Crédito Público y Tesoro Nacional  
 Ministerio de Hacienda y Crédito Público

martes, 10 de marzo de 2026



TÍTULO	EMISIONES	SEN			MEC			REGISTRO			TURN OVER		
		SEN	MEC	REGISTRO	SEN	MEC	REGISTRO	SEN	MEC	REGISTRO	SEN	MEC	REGISTRO
jun-26	6,358,665	-	-	24,000	0.000%	0.000%	0.377%						
ago-26	24,921,504	-	-	149,500	0.000%	0.000%	0.600%						
ago-26	8,813,566	106,000	17,796	338,314	1.203%	0.202%	3.839%						
sep-26	1,909,373	-	-	162,000	0.000%	0.000%	8.484%						
oct-26	5,838,599	-	150,000	525,090	0.000%	2.569%	8.993%						
nov-26	6,101,244	3,690,000	202,000	1,675,000	60.479%	3.311%	27.453%						
dic-26	3,387,251	100,000	10,000	3,000	2.952%	0.295%	0.089%						
ene-27	3,600,000	725,000	7,500	62,500	20.139%	0.208%	1.736%						
feb-27	1,471,600	315,000	10,000	280,200	21.405%	0.680%	19.041%						
nov-27	20,348,857	4,113,000	1,047,500	2,052,775	20.212%	5.148%	10.088%						
abr-28	35,983,115	4,676,000	2,592,965	4,853,904	12.995%	7.206%	13.489%						
ago-29	43,161,458	7,669,000	4,024,664	7,361,250	17.768%	9.325%	17.055%						
feb-30	8,961,140	2,807,500	772,000	1,399,790	31.330%	8.615%	15.621%						
sep-30	25,333,284	2,432,500	222,737	689,251	9.602%	0.879%	2.768%						
mar-31	30,931,545	3,192,500	91,000	916,683	10.321%	0.294%	2.964%						
mar-31	4,277,969	70,000	-	20,933	1.636%	0.000%	0.489%						
jun-32	27,621,627	2,493,000	226,524	1,943,887	9.026%	0.820%	7.038%						
feb-33	54,527,382	2,232,500	378,000	1,422,312	4.094%	0.693%	2.608%						
oct-34	15,721,623	1,857,500	-	271,133	11.815%	0.000%	1.725%						
ene-35	36,376,337	4,366,500	301,000	2,062,317	12.004%	0.827%	5.669%						
jul-36	19,600,255	1,526,500	306,500	270,534	7.788%	1.564%	1.380%						
nov-40	24,881,699	1,270,500	291,375	601,145	5.106%	1.171%	2.416%						
may-42	47,117,755	1,038,000	271,500	453,601	2.203%	0.576%	0.963%						
jul-46	38,492,554	3,322,000	596,000	1,943,984	8.630%	1.548%	5.050%						
oct-50	21,893,239	1,923,500	19,500	483,910	8.786%	0.089%	2.210%						
mar-58	10,528,650	658,500	313,000	395,900	6.254%	2.973%	3.760%						
mar-27	19,928,089	6,689,246	5,061,750	2,263,621	33.567%	25.400%	11.359%						
abr-29	14,974,133	2,713,816	758,271	779,880	18.123%	5.064%	5.208%						
ene-31	22,233,892	5,143,068	20,042	757,150	23.132%	0.090%	3.405%						
mar-33	14,489,986	64,188	52,155	217,048	0.443%	0.360%	1.498%						
abr-35	30,726,876	132,394	22,055	12,043	0.431%	0.072%	0.039%						
feb-37	44,582,433	414,227	-	78,045	0.929%	0.000%	0.175%						
mar-41	7,175,195	512,414	3,006	129,093	7.141%	0.042%	1.799%						
jun-49	32,393,717	42,125	-	32,094	0.130%	0.000%	0.099%						
may-55	10,697,937	406,149	10,029	93,866	3.797%	0.094%	0.877%						
feb-62	21,641,365	519,512	22,057	994,992	2.401%	0.102%	4.598%						



**Nota (1):** Este saldo incluye 21,6 billones de pesos que corresponden a un pasivo contingente entregado como garantía en el marco de la nueva estrategia de deuda.

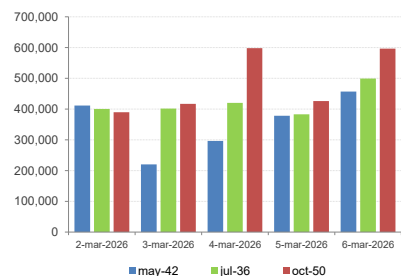
\*Cifras en millones de pesos

\*\*Contiene los volúmenes de negociación en Simultáneas y Compraventas

FECHA	SEN		MEC		REGISTRO	
	COP	UVR	COP	UVR	COP	UVR
2-mar-2026	11,240	2,392	2,247	339	7,713	1,004
3-mar-2026	11,120	3,937	2,050	1,327	7,205	1,106
4-mar-2026	8,478	3,931	2,325	2,156	5,329	1,769
5-mar-2026	8,666	3,239	2,193	1,768	4,901	796
6-mar-2026	11,081	3,139	3,036	359	5,215	683
<b>TOTAL</b>	<b>50,585</b>	<b>16,637</b>	<b>11,852</b>	<b>5,949</b>	<b>30,363</b>	<b>5,358</b>

\*\*Cifras en miles de millones de pesos

\*\*\* Fuente: Banco de la República



**TÉRMINOS Y CONDICIONES PARA EL USO DE LA INFORMACIÓN CONTENIDA EN ESTE INFORME:** La dirección General de Crédito Público y del Tesoro Nacional, por intermedio de la Subdirección de Financiamiento Interno de la Nación, distribuye informes públicos y periódicos donde se incluyen datos relacionados con el mercado secundario de los títulos de deuda pública interna de la República de Colombia, tales como tasas, montos y rendimientos. Dichos documentos contienen información general y por lo tanto, no puede considerarse que mediante uno o varios de ellos se realice una promoción comercial, invitación, asesoría, oferta, garantía u obligación de la República de Colombia o del Ministerio de Hacienda y Crédito Público, para vender, comprar, mantener títulos de deuda pública interna, o celebrar operaciones con derivados, ofertas, promesas o cualquier tipo de contrato u operación financiera relacionada con los mismos. En consecuencia, la nación (Ministerio de Hacienda y Crédito Público) no asume ningún tipo de responsabilidad por las consecuencias derivadas de las acciones u omisiones que se hayan fundamentado en estos informes. Los títulos de deuda interna sobre los cuales versan estos informes fueron emitidos y colocados en el mercado nacional de capitales, por lo cual a su circulación y pago se aplicarán las normas correspondientes a la jurisdicción nacional; nada en este informe puede entenderse como una modificación a los contratos, anexos y demás documentos suscritos en ejecución o desarrollo de operaciones de crédito público, asimiladas o conexas, o como un concepto sobre la posibilidad de realizar transacciones relacionadas con estos títulos en Colombia. Las citas, transcripciones o cualquier tipo de referencia que se haga a todo o parte de estos informes, deberá señalar expresamente la aplicación de estos términos y condiciones.