

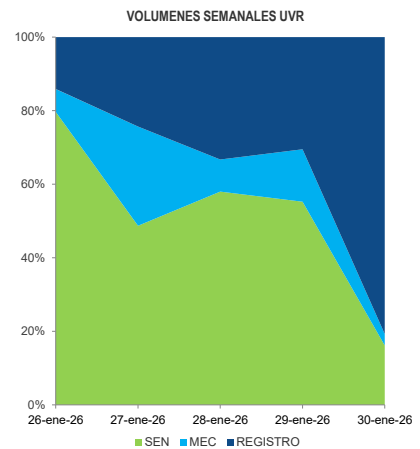
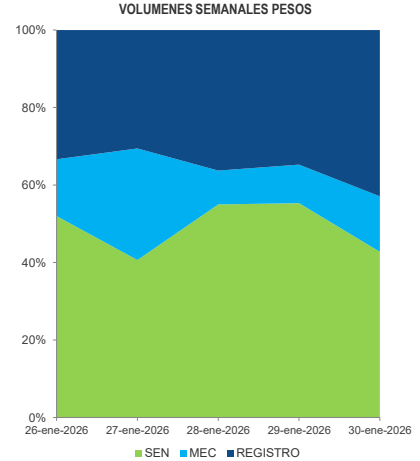
INFORME SEMANAL VOLÚMENES TRANSADOS MERCADO SECUNDARIO
 Subdirección de Financiamiento Interno de la Nación
 Dirección General de Crédito Público y Tesoro Nacional
 Ministerio de Hacienda y Crédito Público



Hacienda

martes, 3 de febrero de 2026

TÍTULO	EMISIONES	SEN			MEC			REGISTRO			TURN OVER		
		SEN	MEC	REGISTRO	SEN	MEC	REGISTRO	SEN	MEC	REGISTRO	SEN	MEC	REGISTRO
mar-26	8,054,841	59,000	-	190,800	0.732%	0.000%	2.369%						
jun-26	6,549,665	10,000	-	159,000	0.153%	0.000%	2.428%						
ago-26	24,921,504	-	31,600	9,800	0.000%	0.127%	0.039%						
ago-26	8,813,566	67,500	142,000	177,333	0.766%	1.611%	2.012%						
sep-26	1,909,373	40,000	-	3,502,811	2.095%	0.000%	183.454%						
oct-26	5,838,599	850,000	-	540,500	14.558%	0.000%	9.257%						
nov-26	6,101,244	614,000	181,500	704,293	10.064%	2.975%	11.543%						
dic-26	3,387,251	62,000	-	182,673	1.830%	0.000%	5.393%						
ene-27	900,000	-	5,000	101,500	0.000%	0.556%	11.278%						
nov-27	19,358,357	2,962,000	478,695	317,660	15.301%	2.473%	1.641%						
abr-28	34,426,115	7,148,000	2,405,025	3,241,914	20.763%	6.986%	9.417%						
ago-29	43,725,182	8,235,000	5,427,152	6,411,059	18.834%	12.412%	14.662%						
feb-30	6,693,832	1,401,000	73,000	1,520,074	20.930%	1.091%	22.709%						
sep-30	25,333,284	1,807,000	40,750	1,550,221	7.133%	0.161%	4.308%						
mar-31	30,931,545	3,338,000	97,000	2,151,787	10.792%	0.314%	6.957%						
mar-31	4,277,969	68,000	-	2,151,787	1.590%	0.000%	0.644%						
jun-32	27,621,627	893,000	165,877	1,602,816	3.233%	0.601%	5.803%						
feb-33	52,313,882	2,020,000	399,000	666,893	3.861%	0.763%	1.275%						
oct-34	15,761,623	859,000	145,000	291,589	5.450%	0.920%	1.850%						
ene-35	25,672,837	1,737,000	1,000,500	814,799	6.766%	3.897%	3.174%						
jul-36	19,628,755	769,000	63,000	274,318	3.918%	0.321%	1.398%						
nov-40	24,624,199	1,034,500	40,710	1,385,606	4.201%	0.165%	5.627%						
may-42	47,012,755	226,500	294,000	356,073	0.482%	0.625%	0.757%						
jul-46	35,692,554	1,540,500	394,800	625,269	4.316%	1.106%	1.752%						
oct-50	21,978,239	1,435,500	129,996	466,920	6.531%	0.591%	2.124%						
mar-58	10,528,650	285,000	25,200	288,556	2.707%	0.239%	2.741%						
mar-27	19,742,588	4,890,542	1,708,956	3,306,195	24.772%	8.656%	16.747%						
abr-29	14,834,746	4,020,986	268,432	2,441,385	27.105%	1.809%	16.457%						
ene-31	21,613,590	1,169,316	269,233	4,576,189	5.410%	1.246%	21.173%						
mar-33	14,355,106	107,388	51,705	1,418,039	0.748%	0.360%	9.878%						
abr-35	30,440,854	109,379	71,593	255,991	0.359%	0.235%	0.841%						
feb-37	44,167,436	165,070	8,550	147,297	0.374%	0.019%	0.333%						
mar-41	6,859,697	455,374	77,547	285,304	6.638%	1.130%	4.159%						
jun-49	32,092,179	53,692	111,377	3,052,899	0.167%	0.347%	9.513%						
may-55	10,422,094	318,154	43,755	110,164	3.053%	0.420%	1.057%						
feb-62	20,470,532	319,155	23,863	3,090,395	1.559%	0.117%	15.097%						



Nota (1): Este saldo incluye 21,6 billones de pesos que corresponden a un pasivo contingente entregado como garantía en el marco de la nueva estrategia de deuda.

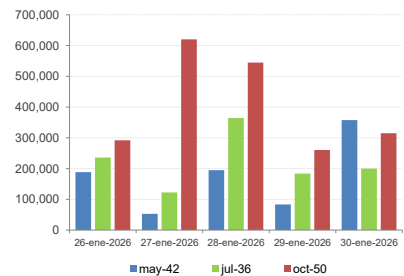
*Cifras en millones de pesos

**Contiene los volúmenes de negociación en Simultáneas y Compraventas

FECHA	SEN		MEC		REGISTRO	
	COP	UVR	COP	UVR	COP	UVR
26-ene-2026	7,212	2,883	2,035	224	4,628	511
27-ene-2026	5,740	1,960	4,065	1,085	4,316	978
28-ene-2026	8,791	2,072	1,393	312	5,800	1,189
29-ene-2026	7,878	1,677	1,418	433	4,950	927
30-ene-2026	7,841	3,017	2,628	581	7,869	15,079
TOTAL	37,462	11,609	11,540	2,635	27,562	18,684

**Cifras en miles de millones de pesos

*** Fuente: Banco de la República



TÉRMINOS Y CONDICIONES PARA EL USO DE LA INFORMACIÓN CONTENIDA EN ESTE INFORME: La dirección General de Crédito Público y del Tesoro Nacional, por intermedio de la Subdirección de Financiamiento Interno de la Nación, distribuye informes públicos y periódicos donde se incluyen datos relacionados con el mercado secundario de los títulos de deuda pública interna de la República de Colombia, tales como tasas, montos y rendimientos. Dichos documentos contienen información general y por lo tanto, no puede considerarse que mediante uno o varios de ellos se realice una promoción comercial, invitación, asesoría, oferta, garantía u obligación de la República de Colombia o del Ministerio de Hacienda y Crédito Público, para vender, comprar, mantener títulos de deuda pública interna, o celebrar operaciones con derivados, ofertas, promesas o cualquier tipo de contrato u operación financiera relacionada con los mismos. En consecuencia, la nación (Ministerio de Hacienda y Crédito Público) no asume ningún tipo de responsabilidad por las consecuencias derivadas de las acciones u omisiones que se hayan fundamentado en estos informes. Los títulos de deuda interna sobre los cuales versan estos informes fueron emitidos y colocados en el mercado nacional de capitales, por lo cual a su circulación y pago se aplicarán las normas correspondientes a la jurisdicción nacional; nada en este informe puede entenderse como una modificación a los contratos, anexos y demás documentos suscritos en ejecución o desarrollo de operaciones de crédito público, asimiladas o conexas, o como un concepto sobre la posibilidad de realizar transacciones relacionadas con estos títulos en Colombia. Las citas, transcripciones o cualquier tipo de referencia que se haga a todo o parte de estos informes, deberá señalar expresamente la aplicación de estos términos y condiciones.