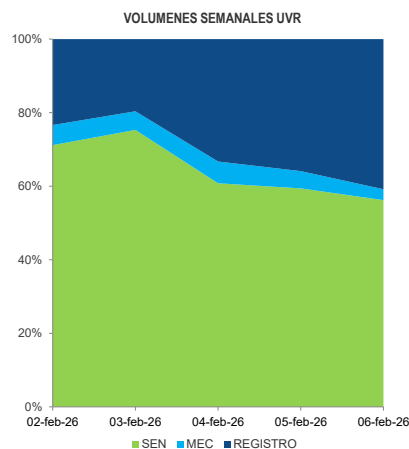
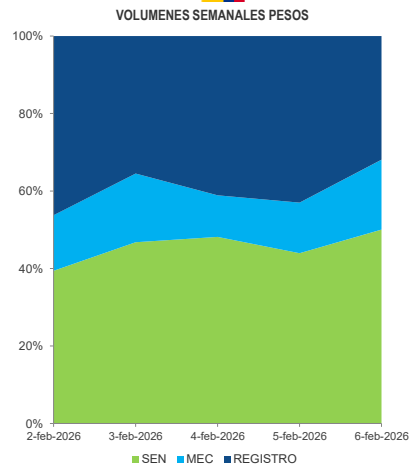


INFORME SEMANAL VOLÚMENES TRANSADOS MERCADO SECUNDARIO
 Subdirección de Financiamiento Interno de la Nación
 Dirección General de Crédito Público y Tesoro Nacional
 Ministerio de Hacienda y Crédito Público

martes, 10 de febrero de 2026



TÍTULO	EMISIONES	SEN			MEC			REGISTRO			TURN OVER		
		SEN	MEC	REGISTRO	SEN	MEC	REGISTRO	SEN	MEC	REGISTRO	SEN	MEC	REGISTRO
mar-26	7,283,297	-	5,000	95,000	0.000%	0.069%	1.304%						
jun-26	6,358,665	4,000	13,000	313,000	0.063%	0.204%	4.922%						
ago-26	24,921,504	10,000	41,000	304,000	0.040%	0.165%	1.220%						
ago-26	8,813,566	101,000	254,000	384,151	1.146%	2.882%	4.359%						
sep-26	1,909,373	-	-	32,000	0.000%	0.000%	1.676%						
oct-26	5,838,599	250,000	5,000	897,500	4.282%	0.086%	15.372%						
nov-26	6,101,244	410,000	-	865,000	6.720%	0.000%	14.177%						
dic-26	3,387,251	-	-	10,484	0.000%	0.000%	0.310%						
ene-27	1,800,000	-	10,000	170,100	0.000%	0.556%	9.450%						
nov-27	19,358,357	2,427,000	324,000	1,975,891	12.537%	1.674%	10.207%						
abr-28	34,426,115	2,922,000	3,171,797	3,663,038	8.488%	9.213%	10.640%						
ago-29	43,725,182	8,111,000	6,136,774	8,556,804	18.550%	14.035%	19.570%						
feb-30	6,893,832	1,879,500	13,000	1,403,332	27.264%	0.189%	20.356%						
sep-30	25,333,284	2,426,000	79,160	1,532,858	9.576%	0.312%	4.603%						
mar-31	30,931,545	1,791,000	97,820	1,721,974	5.790%	0.316%	5.567%						
mar-31	4,277,969	194,000	-	1,721,974	4.535%	0.000%	1.118%						
jun-32	27,621,627	1,472,000	31,890	1,578,110	5.329%	0.115%	5.713%						
feb-33	52,313,882	2,253,000	237,000	1,026,692	4.307%	0.453%	1.963%						
oct-34	15,721,623	1,320,500	145,000	279,151	8.399%	0.922%	1.776%						
ene-35	30,069,337	7,720,500	1,516,500	3,971,847	25.676%	5.043%	13.209%						
jul-36	19,600,255	960,500	92,900	540,460	4.900%	0.474%	2.757%						
nov-40	24,881,699	1,407,000	258,714	1,952,277	5.655%	1.040%	7.846%						
may-42	47,012,755	658,500	115,000	1,389,316	1.401%	0.245%	2.955%						
jul-46	35,692,554	1,834,500	353,750	1,076,421	5.140%	0.991%	3.016%						
oct-50	21,893,239	847,000	23,832	433,631	3.869%	0.109%	1.981%						
mar-58	10,528,650	582,000	12,500	653,586	5.528%	0.119%	6.208%						
mar-27	19,754,613	3,837,302	545,826	1,676,085	19.425%	2.763%	8.485%						
abr-29	14,843,782	4,480,977	103,475	452,291	30.188%	0.697%	3.047%						
ene-31	21,844,073	2,760,554	51,921	2,262,389	12.638%	0.238%	10.357%						
mar-33	14,363,850	3,980	21,887	77,169	0.028%	0.152%	0.537%						
abr-35	30,459,397	177,096	59,692	325,972	0.581%	0.196%	1.070%						
feb-37	44,194,340	3,980	15,919	70,834	0.009%	0.036%	0.160%						
mar-41	6,921,986	665,571	7,958	201,400	9.615%	0.115%	2.910%						
jun-49	32,111,727	294,488	-	267,826	0.917%	0.000%	0.834%						
may-55	10,512,471	233,805	82,143	390,122	2.224%	0.781%	3.711%						
feb-62	20,580,409	305,420	27,855	448,065	1.484%	0.135%	2.177%						



Nota (1): Este saldo incluye 21,6 billones de pesos que corresponden a un pasivo contingente entregado como garantía en el marco de la nueva estrategia de deuda.

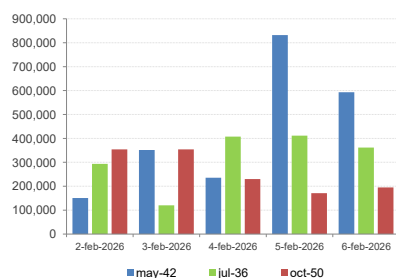
*Cifras en millones de pesos

**Contiene los volúmenes de negociación en Simultáneas y Compraventas

FECHA	SEN		MEC		REGISTRO	
	COP	UVR	COP	UVR	COP	UVR
2-feb-2026	8,798	2,872	3,205	219	10,323	943
3-feb-2026	6,763	2,970	2,561	200	5,129	774
4-feb-2026	7,397	1,750	1,645	170	6,314	958
5-feb-2026	7,363	2,111	2,187	167	7,199	1,275
6-feb-2026	9,261	3,060	3,340	161	5,909	2,222
TOTAL	39,581	12,763	12,938	917	34,874	6,172

**Cifras en miles de millones de pesos

*** Fuente: Banco de la República



TÉRMINOS Y CONDICIONES PARA EL USO DE LA INFORMACIÓN CONTENIDA EN ESTE INFORME: La dirección General de Crédito Público y del Tesoro Nacional, por intermedio de la Subdirección de Financiamiento Interno de la Nación, distribuye informes públicos y periódicos donde se incluyen datos relacionados con el mercado secundario de los títulos de deuda pública interna de la República de Colombia, tales como tasas, montos y rendimientos. Dichos documentos contienen información general y por lo tanto, no puede considerarse que mediante uno o varios de ellos se realice una promoción comercial, invitación, asesoría, oferta, garantía u obligación de la República de Colombia o del Ministerio de Hacienda y Crédito Público, para vender, comprar, mantener títulos de deuda pública interna, o celebrar operaciones con derivados, ofertas, promesas o cualquier tipo de contrato u operación financiera relacionada con los mismos. En consecuencia, la nación (Ministerio de Hacienda y Crédito Público) no asume ningún tipo de responsabilidad por las consecuencias derivadas de las acciones u omisiones que se hayan fundamentado en estos informes. Los títulos de deuda interna sobre los cuales versan estos informes fueron emitidos y colocados en el mercado nacional de capitales, por lo cual a su proyección y pago se aplicarán las normas correspondientes a la jurisdicción nacional; nada en este informe puede entenderse como una modificación a los contratos, anexos y demás documentos suscritos en ejecución o desarrollo de operaciones de crédito público, asimiladas o conexas, o como un concepto sobre la posibilidad de realizar transacciones relacionadas con estos títulos en Colombia. Las citas, transcripciones o cualquier tipo de referencia que se haga a todo o parte de estos informes, deberá señalar expresamente la aplicación de estos términos y condiciones.