

**INFORME SEMANAL VOLUMENES TRANSADOS MERCADO SECUNDARIO**  
 Subdirección de Financiamento Interno de la Nación  
 Dirección General de Crédito Público y Tesoro Nacional  
 Ministerio de Hacienda y Crédito Público

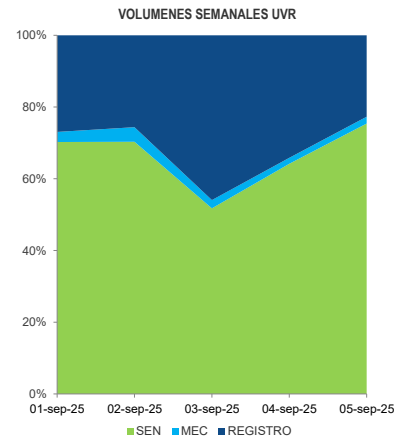
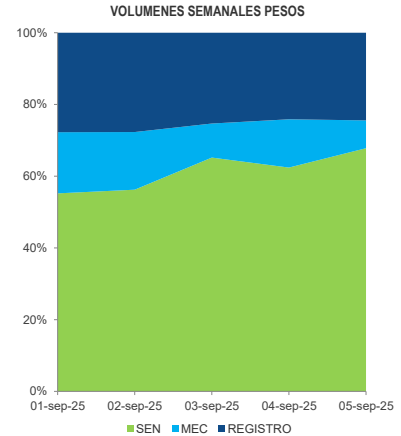


martes, 9 de septiembre de 2025

	TÍTULO	EMISIONES	TURN OVER			TURN OVER		
			SEN	MEC	REGISTRO	SEN	MEC	REGISTRO
COP	sep-25	5,060,000	-	23,000	-	0.000%	0.455%	0.000%
	dic-25	3,935,000	15,000	-	183,000	0.381%	0.000%	4.651%
	nov-25	3,397,768	51,000	81,000	246,000	1.501%	2.384%	7.240%
	mar-26	15,438,841	-	78,000	5,076,300	0.000%	0.505%	32.880%
	jun-26	16,693,748	-	84,000	1,754,500	0.000%	0.503%	10.510%
	ago-26	1,500,000	20,000	-	653,826	1.333%	0.000%	43.588%
	ago-26	13,990,458	2,230,500	202,971	356,569	15.943%	1.451%	2.549%
	nov-27	20,355,553	4,272,000	2,290,300	2,260,001	20.987%	11.251%	11.103%
	abr-28	41,499,204	6,725,000	5,472,697	3,148,276	16.205%	13.187%	7.586%
	ago-29	23,099,991	11,334,500	1,862,500	3,741,886	49.067%	8.063%	16.199%
	sep-30	25,726,823	5,946,000	48,000	1,059,741	23.112%	0.187%	3.593%
	mar-31	31,073,344	7,038,000	213,870	1,676,812	22.650%	0.688%	5.396%
	mar-31	31,073,344	7,038,000	213,870	1,676,812	22.650%	0.688%	5.396%
	jun-32	27,721,627	1,905,500	134,505	1,035,621	6.874%	0.485%	3.736%
	feb-33	47,946,949	7,118,000	204,000	1,843,416	14.846%	0.425%	3.845%
	oct-34	24,680,448	2,739,500	82,000	290,220	11.100%	0.332%	1.176%
	ene-35	2,755,315	612,500	37,000	155,800	22.230%	1.343%	5.655%
	jul-36	19,765,803	3,437,500	1,656,000	595,442	17.391%	8.378%	3.012%
nov-40	16,397,200	4,912,000	77,000	3,528,778	29.956%	0.470%	21.521%	
may-42	47,571,540	1,704,500	582,000	710,914	3.583%	1.223%	1.494%	
jul-46	32,025,392	6,734,500	1,257,500	450,376	21.029%	3.927%	1.406%	
oct-50	35,949,828	3,423,000	305,500	1,021,469	9.522%	0.850%	2.841%	
mar-58	1,822,404	708,000	1,000	81,500	38.850%	0.055%	4.472%	
UVR	mar-27	24,831,786	9,056,998	479,094	5,069,738	36.473%	1.929%	20.416%
	abr-29	26,890,266	6,397,686	94,934	799,159	23.792%	0.353%	2.972%
	ene-31	3,423,202	790,618	63,021	446,138	23.096%	1.841%	13.033%
	mar-33	17,410,066	303,252	45,287	212,675	1.742%	0.260%	1.222%
	abr-35	37,920,610	144,734	7,877	176,000	0.382%	0.021%	0.464%
	feb-37	43,762,900	706,918	-	1,384,683	1.615%	0.000%	3.164%
	mar-41	5,332,159	778,783	5,908	187,054	14.605%	0.111%	3.508%
	jun-49	35,577,867	151,613	13,785	244,505	0.426%	0.039%	0.687%
	may-55	9,382,543	714,789	5,908	52,543	7.618%	0.063%	0.560%
	feb-62	4,738,686	1,362,617	78,764	1,176,120	28.755%	1.662%	24.820%

\*Cifras en millones de pesos

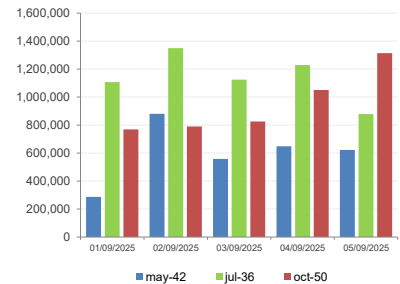
\*\*Contiene los volúmenes de negociación en Simultaneas y Compraventas



FECHA	VOLUMENES TRANSADOS SEMANALES**					
	COP		UVR		REGISTRO	
	SEN	MEC	SEN	MEC	COP	UVR
1-sep-25	11,662	3,603	4,572	181	5,860	1,754
2-sep-25	13,822	3,953	4,218	243	6,811	1,537
3-sep-25	12,788	1,860	3,880	173	4,967	3,444
4-sep-25	14,898	3,208	2,958	77	5,764	1,575
5-sep-25	18,054	2,070	4,780	120	6,503	1,439
<b>TOTAL</b>	<b>38,272</b>	<b>9,415</b>	<b>12,670</b>	<b>597</b>	<b>17,638</b>	<b>6,735</b>

\*\*Cifras en miles de millones de pesos

\*\*\* Fuente: Banco de la República



**TERMINOS Y CONDICIONES PARA EL USO DE LA INFORMACIÓN CONTENIDA EN ESTE INFORME:** La dirección General de Crédito Público y del Tesoro Nacional, por intermedio de la Subdirección de Financiamento Interno de la Nación, distribuye informes públicos y periódicos donde se incluyen datos relacionados con el mercado secundario de los títulos de deuda pública interna de la República de Colombia, tales como tasas, montos y rendimientos. Dichos documentos contienen información general y por lo tanto, no puede considerarse que mediante uno o varios de ellos se realice una promoción comercial, invitación, asesoría, oferta, garantía u obligación de la República de Colombia o del Ministerio de Hacienda y Crédito Público, para vender, comprar, mantener títulos de deuda pública interna, o celebrar operaciones con derivados, ofertas, promesas o cualquier tipo de contrato u operación financiera relacionada con los mismos. En consecuencia, la Nación (Ministerio de Hacienda y Crédito Público) no asume ningún tipo de responsabilidad por las consecuencias derivadas de las acciones u omisiones que se hayan fundamentado en estos informes. Los títulos de deuda interna sobre los cuales versan estos informes fueron emitidos y colocados en el mercado nacional de capitales, por lo cual a su circulación y pago se aplicarán las normas correspondientes a la jurisdicción nacional; nada en este informe puede entenderse como una modificación a los contratos, anexos y demás documentos suscritos en ejecución o desarrollo de operaciones de crédito público, asimiladas o conexas, o como un concepto sobre la posibilidad de realizar transacciones relacionadas con estos títulos en Colombia. Las citas, transcripciones o cualquier tipo de referencia que se haga a todo o parte de estos informes, deberá señalar expresamente la aplicación de éstos términos y condiciones.