

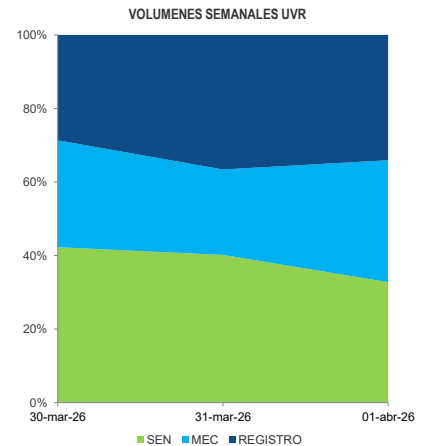
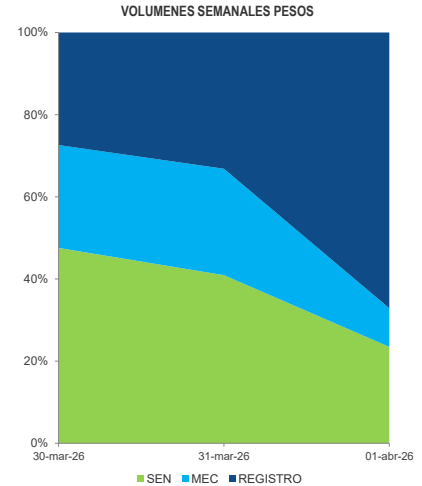
INFORME SEMANAL VOLÚMENES TRANSADOS MERCADO SECUNDARIO
 Subdirección de Financiamiento Interno de la Nación
 Dirección General de Crédito Público y Tesoro Nacional
 Ministerio de Hacienda y Crédito Público

martes, 7 de abril de 2026



Hacienda

TÍTULO	EMISIONES	SEN			MEC			REGISTRO			TURN OVER		
		SEN	MEC	REGISTRO	SEN	MEC	REGISTRO	SEN	MEC	REGISTRO			
jun-26	6,157,379	-	7,000	111,000	0.000%	0.114%	1.803%						
ago-26	20,018,983	25,000	-	208,600	0.125%	0.000%	1.042%						
ago-26	5,437,275	162,000	43,000	93,500	2.979%	0.791%	1.720%						
sep-26	1,884,373	-	-	-	0.000%	0.000%	0.000%						
oct-26	5,351,599	-	-	250,000	0.000%	0.000%	4.672%						
nov-26	5,983,744	300,000	-	400,000	5.014%	0.000%	6.685%						
dic-26	3,026,251	-	-	-	0.000%	0.000%	0.000%						
ene-27	6,039,992	270,000	100,000	2,932,992	4.470%	1.656%	48.560%						
feb-27	4,503,983	-	-	1,682,384	0.000%	0.000%	37.353%						
mar-27	3,665,670	-	-	2,386,670	0.000%	0.000%	65.109%						
nov-27	21,695,857	2,183,500	468,100	1,727,976	10.064%	2.158%	7.965%						
abr-28	37,205,100	1,198,500	2,695,734	3,311,023	3.221%	7.246%	8.899%						
ago-29	41,804,513	3,672,000	5,363,897	5,609,388	8.784%	12.831%	13.418%						
feb-30	16,879,156	2,193,000	235,000	4,327,800	12.992%	1.392%	25.640%						
sep-30	25,333,284	1,639,000	45,000	662,982	6.470%	0.178%	2.617%						
mar-31	30,931,545	1,493,500	95,000	600,056	4.828%	0.307%	1.940%						
mar-31	4,277,969	55,000	-	24,000	1.286%	0.000%	0.561%						
jun-32	27,621,627	824,000	50,000	759,020	2.983%	0.181%	2.748%						
feb-33	51,956,725	1,593,000	165,500	1,206,962	3.066%	0.319%	2.323%						
oct-34	15,721,623	787,000	-	186,003	5.006%	0.000%	1.183%						
ene-35	37,230,595	1,527,500	99,015	576,825	4.103%	0.266%	1.549%						
jul-36	19,600,255	624,000	87,250	362,137	3.184%	0.445%	1.848%						
nov-40	22,881,302	363,000	224,500	176,921	1.586%	0.981%	0.773%						
may-42	47,117,755	384,000	201,476	120,054	0.815%	0.428%	0.255%						
jul-46	38,492,554	492,500	465,322	840,220	1.279%	1.209%	2.183%						
oct-50	21,893,239	514,500	112,150	402,750	2.350%	0.512%	1.840%						
mar-58	10,528,650	299,000	140,000	584,000	2.840%	1.330%	5.547%						
UVR													
mar-27	20,121,556	930,012	2,820,375	1,451,630	4.622%	14.017%	7.214%						
abr-29	15,119,506	492,462	36,479	451,286	3.257%	0.241%	2.985%						
ene-31	22,857,405	2,314,972	190,495	227,223	10.128%	0.833%	0.994%						
mar-33	14,630,659	-	-	187,219	0.000%	0.000%	1.280%						
abr-35	31,025,181	52,696	6,077	14,141	0.170%	0.020%	0.046%						
feb-37	45,015,252	94,217	91,188	32,417	0.209%	0.203%	0.072%						
mar-41	7,412,615	28,363	-	37,074	0.383%	0.000%	0.500%						
jun-49	32,708,204	26,342	2,026	635,299	0.081%	0.006%	1.942%						
may-55	10,943,172	179,326	26,340	163,309	1.639%	0.241%	1.492%						
feb-62	22,975,564	272,517	-	551,928	1.186%	0.000%	2.402%						



Nota (1): Este saldo incluye 16,8 billones de pesos que corresponden a un pasivo contingente entregado como garantía en el marco de la nueva estrategia de deuda.

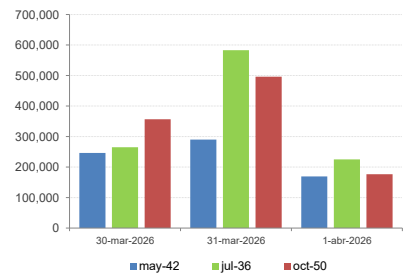
*Cifras en millones de pesos

**Contiene los volúmenes de negociación en Simultáneas y Compraventas

FECHA	SEN		MEC		REGISTRO	
	COP	UVR	COP	UVR	COP	UVR
30-mar-2026	7,429	1,636	3,916	1,125	4,280	1,108
31-mar-2026	6,055	1,704	3,831	986	4,909	1,552
1-abr-2026	7,117	1,051	2,851	1,062	20,355	1,092
TOTAL	20,600	4,391	10,598	3,173	29,543	3,752

**Cifras en miles de millones de pesos

*** Fuente: Banco de la República



TÉRMINOS Y CONDICIONES PARA EL USO DE LA INFORMACIÓN CONTENIDA EN ESTE INFORME: La dirección General de Crédito Público y del Tesoro Nacional, por intermedio de la Subdirección de Financiamiento Interno de la Nación, distribuye informes públicos y periódicos donde se incluyen datos relacionados con el mercado secundario de los títulos de deuda pública interna de la República de Colombia, tales como tasas, montos y rendimientos. Dichos documentos contienen información general y por lo tanto, no puede considerarse que mediante uno o varios de ellos se realice una promoción comercial, invitación, asesoría, oferta, garantía u obligación de la República de Colombia o del Ministerio de Hacienda y Crédito Público, para vender, comprar, mantener títulos de deuda pública interna, o celebrar operaciones con derivados, ofertas, promesas o cualquier tipo de contrato u operación financiera relacionada con los mismos. En consecuencia, la nación (Ministerio de Hacienda y Crédito Público) no asume ningún tipo de responsabilidad por las consecuencias derivadas de las acciones u omisiones que se hayan fundamentando en estos informes. Los títulos de deuda interna sobre los cuales versan estos informes fueron emitidos y colocados en el mercado nacional de capitales, por lo cual a su circulación y pago se aplicarán las normas correspondientes a la jurisdicción nacional; nada en este informe puede entenderse como una modificación a los contratos, anexos y demás documentos suscritos en ejecución o desarrollo de operaciones de crédito público, asimiladas o conexas, o como un concepto sobre la posibilidad de realizar transacciones relacionadas con estos títulos en Colombia. Las citas, transcripciones o cualquier tipo de referencia que se haga a todo o parte de estos informes, deberá señalar expresamente la aplicación de estos términos y condiciones.