

**INFORME SEMANAL VOLÚMENES TRANSADOS MERCADO SECUNDARIO**

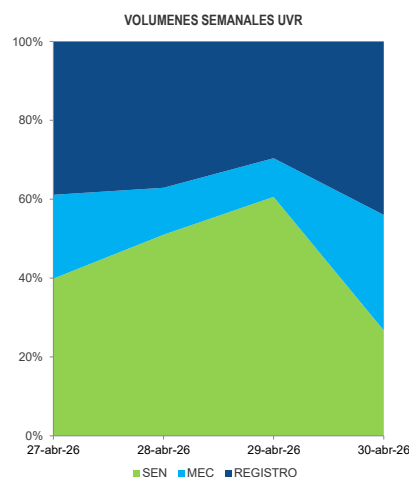
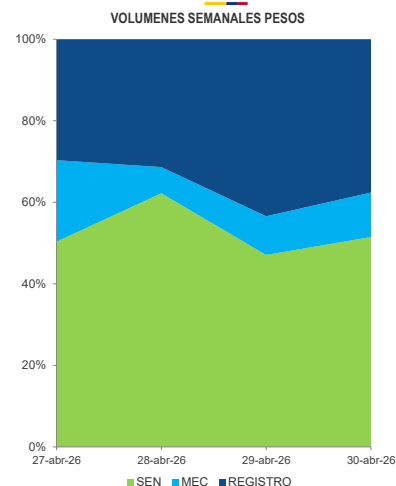
Subdirección de Financiamiento Interno de la Nación  
Dirección General de Crédito Público y Tesoro Nacional  
Ministerio de Hacienda y Crédito Público

martes, 5 de mayo de 2026



**Hacienda**

TÍTULO	EMISIONES	SEN			MEC			REGISTRO			TURN OVER		
		SEN	MEC	REGISTRO	SEN	MEC	REGISTRO	SEN	MEC	REGISTRO	SEN	MEC	REGISTRO
jun-26	3,717,379	-	10,000	150,000	0.000%	0.269%	4.035%						
ago-26	12,565,689	270,000	-	161,000	2.149%	0.000%	1.281%						
ago-26	4,301,275	16,000	24,000	15,000	0.372%	0.558%	0.349%						
sep-26	1,884,373	-	1,000	-	0.000%	0.053%	0.000%						
oct-26	5,351,599	25,000	3,000	238,000	0.467%	0.056%	4.447%						
nov-26	5,983,744	-	1,000	272,000	0.000%	0.017%	4.546%						
dic-26	3,026,251	2,000	-	144,000	0.066%	0.000%	4.758%						
ene-27	6,039,992	-	405,000	421,500	0.000%	6.705%	6.978%						
feb-27	4,503,983	1,000	225,000	121,000	0.022%	4.996%	2.687%						
mar-27	5,465,669	33,000	-	545,500	0.604%	0.000%	9.980%						
abr-27	1,771,800	5,000	-	770,500	0.282%	0.000%	43.487%						
nov-27	22,186,857	4,659,000	510,575	1,717,194	20.999%	2.301%	7.740%						
abr-28	38,498,600	7,011,000	2,559,106	4,334,734	18.211%	6.647%	11.259%						
ago-29	43,155,813	8,480,000	4,057,147	4,768,529	19.650%	9.401%	11.050%						
feb-30	18,074,817	4,509,000	474,100	3,030,430	24.946%	2.623%	16.766%						
sep-30	25,333,284	1,209,000	-	557,456	4.772%	0.000%	2.200%						
mar-31	30,931,545	1,820,500	75,000	1,348,260	5.886%	0.242%	4.359%						
mar-31	4,277,969	178,000	-	4,000	4.161%	0.000%	0.094%						
jun-32	27,621,627	2,106,500	145,000	533,160	7.626%	0.525%	1.930%						
feb-33	49,074,329	1,615,500	19,385	891,469	3.292%	0.040%	1.817%						
oct-34	15,721,623	1,190,500	-	297,920	7.572%	0.000%	1.895%						
ene-35	37,348,759	3,316,500	51,000	3,599,473	8.880%	0.137%	9.637%						
jul-36	15,396,255	1,025,500	10,000	293,739	6.661%	0.065%	1.908%						
nov-40	23,442,704	2,255,500	587,000	1,981,718	9.621%	2.504%	8.453%						
may-42	46,998,055	148,000	132,500	612,978	0.315%	0.282%	1.304%						
jul-46	38,336,554	1,246,500	346,000	423,000	3.251%	0.903%	1.103%						
oct-50	20,043,239	1,227,500	38,910	1,458,310	6.124%	0.194%	7.276%						
mar-58	11,526,473	1,526,000	13,000	825,630	13.239%	0.113%	7.163%						
mar-27	20,298,109	2,640,720	1,943,714	1,839,933	13.010%	9.576%	9.065%						
abr-29	15,252,169	161,466	93,996	1,240,722	1.059%	0.616%	8.135%						
ene-31	23,538,202	1,299,758	268,075	397,945	5.522%	1.139%	1.691%						
mar-33	14,759,033	272,805	14,306	209,159	1.848%	0.097%	1.417%						
abr-35	31,297,405	155,343	-	21,991	0.496%	0.000%	0.070%						
feb-37	45,410,229	69,510	17,377	41,304	0.153%	0.038%	0.091%						
mar-41	7,697,290	198,262	2,045	47,415	2.576%	0.027%	0.616%						
jun-49	32,995,195	127,753	-	379,248	0.387%	0.000%	1.149%						
may-55	11,176,488	216,676	2,044	44,984	1.939%	0.018%	0.402%						
feb-62	24,517,125	364,814	12,262	522,929	1.488%	0.050%	2.133%						



**Nota (1):** Este saldo incluye 9,6 billones de pesos que corresponden a un pasivo contingente entregado como garantía en el marco de la nueva estrategia de deuda.

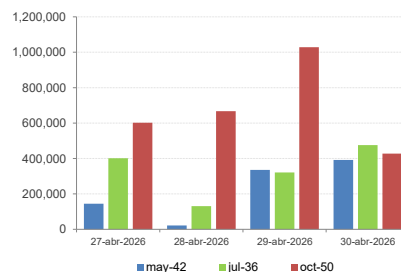
\*Cifras en millones de pesos

\*\*Contiene los volúmenes de negociación en Simultáneas y Compraventas

FECHA	SEN		MEC		REGISTRO	
	COP	UVR	COP	UVR	COP	UVR
27-abr-2026	10,148	2,196	4,028	1,170	5,976	2,143
28-abr-2026	12,893	1,201	1,338	280	6,503	873
29-abr-2026	9,465	1,507	1,905	244	8,732	736
30-abr-2026	11,372	603	2,416	660	8,306	993
<b>TOTAL</b>	<b>43,877</b>	<b>5,507</b>	<b>9,688</b>	<b>2,354</b>	<b>29,516</b>	<b>4,746</b>

\*\*Cifras en miles de millones de pesos

\*\*\* Fuente: Banco de la República



**TÉRMINOS Y CONDICIONES PARA EL USO DE LA INFORMACIÓN CONTENIDA EN ESTE INFORME:** La dirección General de Crédito Público y del Tesoro Nacional, por intermedio de la Subdirección de Financiamiento Interno de la Nación, distribuye informes públicos y periódicos donde se incluyen datos relacionados con el mercado secundario de los títulos de deuda pública interna de la República de Colombia, tales como tasas, montos y rendimientos. Dichos documentos contienen información general y por lo tanto, no puede considerarse que mediante uno o varios de ellos se realice una promoción comercial, invitación, asesoría, oferta, garantía u obligación de la República de Colombia o del Ministerio de Hacienda y Crédito Público, para vender, comprar, mantener títulos de deuda pública interna, o celebrar operaciones con derivados, ofertas, promesas o cualquier tipo de contrato u operación financiera relacionada con los mismos. En consecuencia, la Nación (Ministerio de Hacienda y Crédito Público) no asume ningún tipo de responsabilidad por las consecuencias derivadas de las acciones u omisiones que se hayan fundamentado en estos informes. Los títulos de deuda interna sobre los cuales versan estos informes fueron emitidos y colocados en el mercado nacional de capitales, por lo cual a su prolación y pago se aplicarán las normas correspondientes a la jurisdicción nacional, nada en este informe puede entenderse como una modificación a los contratos, anexos y demás documentos suscritos en ejecución o desarrollo de operaciones de crédito público, asimiladas o conexas, o como un concepto sobre la posibilidad de realizar transacciones relacionadas con estos títulos en Colombia. Las citas, transcripciones o cualquier tipo de referencia que se haga a todo o parte de estos informes, deberá señalar expresamente la aplicación de estos términos y condiciones.