

INFORME SEMANAL VOLÚMENES TRANSADOS MERCADO SECUNDARIO

Subdirección de Financiamiento Interno de la Nación
Dirección General de Crédito Público y Tesoro Nacional
Ministerio de Hacienda y Crédito Público

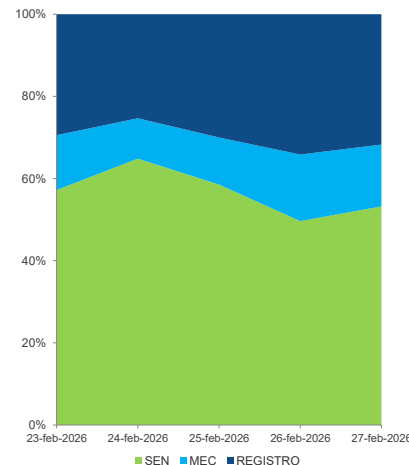
martes, 3 de marzo de 2026



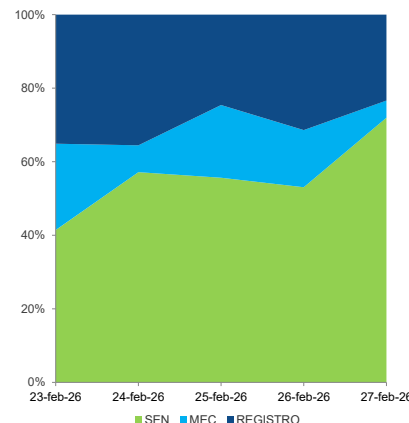
Hacienda

TÍTULO	EMISIONES	SEN			MEC			REGISTRO			TURN OVER		
		SEN	MEC	REGISTRO	SEN	MEC	REGISTRO	SEN	MEC	REGISTRO	SEN	MEC	REGISTRO
mar-26	5,876,341	-	50,000	76,500	0.000%	0.851%	1.302%						
jun-26	6,358,665	-	7,000	1,000	0.000%	0.110%	0.016%						
ago-26	24,921,504	150,000	3,500	48,500	0.602%	0.014%	0.195%						
ago-26	8,813,566	219,000	57,454	552,463	2.485%	0.652%	6.268%						
sep-26	1,909,373	-	-	362,850	0.000%	0.000%	19.004%						
oct-26	5,838,599	-	1,020,500	2,044,000	0.000%	17.479%	35.008%						
nov-26	6,101,244	2,200,000	1,300,000	1,311,800	36.058%	21.307%	21.501%						
dic-26	3,387,251	265,000	-	88,000	7.823%	0.000%	2.598%						
ene-27	3,600,000	350,000	-	125,000	9.722%	0.000%	3.472%						
feb-27	900,000	-	-	314,724	0.000%	0.000%	34.969%						
nov-27	20,348,857	3,242,500	799,000	1,369,285	15.935%	3.927%	6.729%						
abr-28	35,983,115	7,232,000	1,533,489	4,018,233	20.098%	4.262%	11.167%						
ago-29	43,161,458	10,359,000	4,013,373	3,889,073	24.001%	9.299%	9.011%						
feb-30	8,961,140	3,750,500	1,068,550	1,749,832	41.853%	11.924%	19.527%						
sep-30	25,333,284	3,365,500	101,500	722,125	13.285%	0.401%	1.765%						
mar-31	30,931,545	1,922,000	105,500	925,876	6.214%	0.341%	2.993%						
mar-31	4,277,969	170,000	-	925,876	3.974%	0.000%	0.246%						
jun-32	27,621,627	2,179,000	50,891	2,399,618	7.889%	0.184%	8.687%						
feb-33	54,527,382	3,758,500	45,500	1,221,216	6.893%	0.083%	2.240%						
oct-34	15,721,623	1,230,000	227,000	199,390	7.824%	1.444%	1.268%						
ene-35	36,376,337	5,554,000	409,280	2,223,812	15.268%	1.125%	6.113%						
jul-36	19,600,255	1,504,000	171,500	296,417	7.673%	0.875%	1.512%						
nov-40	24,881,699	533,000	362,751	487,427	2.142%	1.458%	1.959%						
may-42	47,012,755	562,000	366,000	430,617	1.195%	0.779%	0.916%						
jul-46	38,372,554	2,673,000	507,250	2,171,387	6.966%	1.322%	5.659%						
oct-50	21,893,239	1,813,500	84,850	797,976	8.283%	0.388%	3.645%						
mar-58	10,528,650	627,000	109,000	552,660	5.955%	1.035%	5.249%						
mar-27	19,869,731	2,960,425	2,172,612	2,140,553	14.899%	10.934%	10.773%						
abr-29	14,930,282	3,177,807	205,055	683,767	21.284%	1.373%	4.580%						
ene-31	22,088,264	3,442,849	7,997	1,056,918	15.587%	0.036%	4.785%						
mar-33	14,447,553	19,996	13,998	276,429	0.138%	0.097%	1.913%						
abr-35	30,636,895	65,972	21,982	150,674	0.215%	0.072%	0.492%						
feb-37	44,451,877	188,078	27,993	516,339	0.423%	0.063%	1.162%						
mar-41	7,111,747	346,088	-	108,057	4.866%	0.000%	1.519%						
jun-49	32,298,854	73,996	-	333,851	0.229%	0.000%	1.034%						
may-55	10,616,167	514,041	119,976	152,777	4.842%	1.130%	1.439%						
feb-62	21,118,002	440,014	67,989	587,634	2.084%	0.322%	2.783%						

VOLUMENES SEMANALES PESOS



VOLUMENES SEMANALES UVR



Nota (1): Este saldo incluye 21,6 billones de pesos que corresponden a un pasivo contingente entregado como garantía en el marco de la nueva estrategia de deuda.

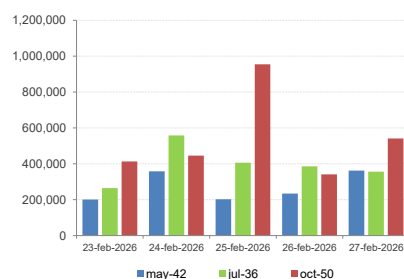
*Cifras en millones de pesos

**Contiene los volúmenes de negociación en Simultáneas y Compraventas

FECHA	SEN		MEC		REGISTRO	
	COP	UVR	COP	UVR	COP	UVR
23-feb-2026	10,609	1,503	2,474	850	5,461	1,273
24-feb-2026	12,284	2,673	1,861	342	4,799	1,662
25-feb-2026	11,578	1,672	2,269	594	5,937	738
26-feb-2026	8,190	2,203	2,672	645	5,635	1,303
27-feb-2026	11,000	3,179	3,118	206	6,558	1,031
TOTAL	53,660	11,229	12,394	2,638	28,390	6,007

**Cifras en miles de millones de pesos

*** Fuente: Banco de la República



TÉRMINOS Y CONDICIONES PARA EL USO DE LA INFORMACIÓN CONTENIDA EN ESTE INFORME: La dirección General de Crédito Público y del Tesoro Nacional, por intermedio de la Subdirección de Financiamiento Interno de la Nación, distribuye informes públicos y periódicos donde se incluyen datos relacionados con el mercado secundario de los títulos de deuda pública interna de la República de Colombia, tales como tasas, montos y rendimientos. Dichos documentos contienen información general y por lo tanto, no puede considerarse que mediante uno o varios de ellos se realice una promoción comercial, invitación, asesoría, oferta, garantía u obligación de la República de Colombia o del Ministerio de Hacienda y Crédito Público, para vender, comprar, mantener títulos de deuda pública interna, o celebrar operaciones con derivados, ofertas, promesas o cualquier tipo de contrato u operación financiera relacionada con los mismos. En consecuencia, la Nación (Ministerio de Hacienda y Crédito Público) no asume ningún tipo de responsabilidad por las consecuencias derivadas de las acciones u omisiones que se hayan fundamentado en estos informes. Los títulos de deuda interna sobre los cuales versan estos informes fueron emitidos y colocados en el mercado nacional de capitales, por lo cual a su prolación y pago se aplicarán las normas correspondientes a la jurisdicción nacional; nada en este informe puede entenderse como una modificación a los contratos, anexos y demás documentos suscritos en ejecución o desarrollo de operaciones de crédito público, asimiladas o conexas, o como un concepto sobre la posibilidad de realizar transacciones relacionadas con estos títulos en Colombia. Las citas, transcripciones o cualquier tipo de referencia que se haga a todo o parte de estos informes, deberá señalar expresamente la aplicación de estos términos y condiciones.