

INFORME SEMANAL VOLUMENES TRANSADOS MERCADO SECUNDARIO
 Subdirección de Financiamiento Interno de la Nación
 Dirección General de Crédito Público y Tesoro Nacional
 Ministerio de Hacienda y Crédito Público



martes, 2 de junio de 2026

TÍTULO	EMISIONES	SEN			MEC			REGISTRO			TURN OVER		
		SEN	MEC	REGISTRO	SEN	MEC	REGISTRO	SEN	MEC	REGISTRO	SEN	MEC	REGISTRO
jun-26	3,148,879	-	-	43,313	0.000%	0.000%	1.375%						
ago-26	1,920,800	278,000	-	3,681,960	14.473%	0.000%	191.689%						
ago-26	4,205,275	99,000	18,000	122,000	2.354%	0.428%	2.901%						
sep-26	1,884,373	-	-	-	0.000%	0.000%	0.000%						
oct-26	5,351,599	13,000	30,022	235,930	0.243%	0.561%	4.409%						
nov-26	5,983,744	-	-	30,000	0.000%	0.000%	0.501%						
dic-26	3,026,251	-	-	2,000	0.000%	0.000%	0.066%						
ene-27	6,039,992	321,000	26,500	1,159,000	5.315%	0.439%	19.189%						
feb-27	4,503,983	6,000	-	50,000	0.133%	0.000%	1.110%						
mar-27	6,127,445	-	-	12,000	0.000%	0.000%	0.196%						
abr-27	5,328,679	3,000	500	29,600	0.056%	0.009%	0.555%						
may-27	1,531,500	19,000	96,000	348,161	1.241%	6.268%	22.733%						
nov-27	22,186,857	3,038,000	1,870,500	2,666,324	13.693%	8.431%	12.018%						
abr-28	38,498,600	8,255,500	4,055,766	2,632,066	21.444%	10.535%	6.837%						
ago-29	43,155,813	8,963,500	6,153,909	12,395,182	20.770%	14.260%	28.722%						
feb-30	26,026,391	6,404,000	966,940	3,487,503	24.606%	3.715%	13.400%						
sep-30	25,333,284	1,096,000	4,000	1,547,758	4.326%	0.016%	5.584%						
mar-31	30,931,545	2,141,500	27,000	625,570	6.923%	0.087%	2.022%						
mar-31	4,277,969	132,000	-	28,665	3.086%	0.000%	0.670%						
jun-32	27,621,627	2,053,000	103,000	1,391,546	7.433%	0.373%	5.038%						
feb-33	50,059,829	3,085,500	510,733	1,436,538	6.164%	1.020%	2.870%						
oct-34	15,721,623	1,101,000	-	23,061	7.003%	0.000%	0.147%						
ene-35	42,076,710	2,338,000	171,500	2,046,643	5.557%	0.408%	4.864%						
jul-36	15,396,255	896,000	172,100	162,945	5.820%	1.118%	1.058%						
nov-40	23,918,045	1,323,500	313,000	941,946	5.533%	1.309%	3.938%						
may-42	46,998,055	802,000	195,000	711,412	1.706%	0.415%	1.514%						
jul-46	38,226,554	1,209,000	274,000	595,512	3.163%	0.717%	1.558%						
oct-50	19,913,239	2,093,000	123,000	563,611	10.511%	0.618%	2.830%						
mar-58	13,791,085	2,115,500	106,000	1,130,695	15.340%	0.769%	8.199%						
mar-27	20,448,748	1,714,095	1,218,318	1,095,620	8.382%	5.958%	5.358%						
abr-29	15,365,361	824,603	412,741	694,422	5.367%	2.686%	4.519%						
ene-31	24,492,686	1,154,171	86,476	1,041,055	4.712%	0.353%	4.250%						
mar-33	14,868,565	67,941	-	25,526	0.457%	0.000%	0.172%						
abr-35	31,529,674	206,940	20,580	257,035	0.656%	0.065%	0.815%						
feb-37	45,747,234	37,065	-	120,460	0.081%	0.000%	0.263%						
mar-41	7,912,570	231,663	4,285	109,169	2.928%	0.054%	1.380%						
jun-49	33,240,064	2,060	11,330	61,857	0.006%	0.034%	0.186%						
may-55	11,420,938	147,221	-	74,123	1.289%	0.000%	0.649%						
feb-62	25,291,394	636,236	8,234	182,102	2.516%	0.033%	0.720%						

*Cifras en millones de pesos

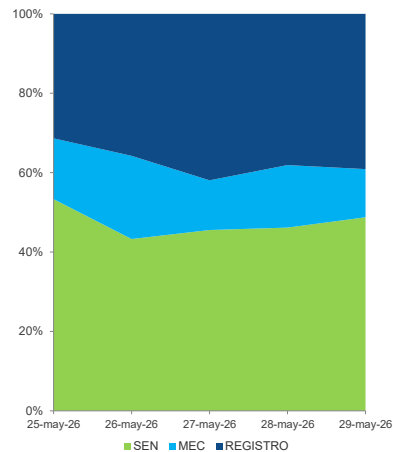
**Contiene los volúmenes de negociación en Simultáneas y Compraventas

FECHA	SEN		MEC		REGISTRO	
	COP	UVR	COP	UVR	COP	UVR
25-may-2026	9,169	920	2,637	740	5,391	674
26-may-2026	7,167	689	3,470	215	5,925	633
27-may-2026	11,071	1,377	3,042	231	10,189	607
28-may-2026	10,758	1,031	3,675	445	8,879	696
29-may-2026	9,623	1,005	2,393	131	7,717	1,052
TOTAL	47,786	5,022	15,217	1,762	38,101	3,661

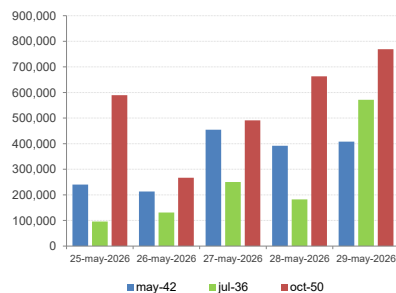
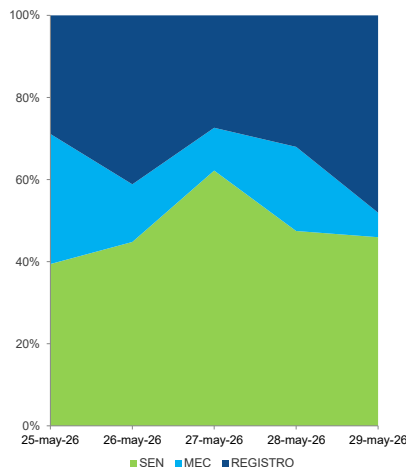
***Cifras en miles de millones de pesos

*** Fuente: Banco de la República

VOLUMENES SEMANALES PESOS



VOLUMENES SEMANALES UVR



TÉRMINOS Y CONDICIONES PARA EL USO DE LA INFORMACIÓN CONTENIDA EN ESTE INFORME: La dirección General de Crédito Público y del Tesoro Nacional, por intermedio de la Subdirección de Financiamiento Interno de la Nación, distribuye informes públicos y periódicos donde se incluyen datos relacionados con el mercado secundario de los títulos de deuda pública interna de la República de Colombia, tales como tasas, montos y rendimientos. Dichos documentos contienen información general y por lo tanto, no puede considerarse que mediante uno o varios de ellos se realice una promoción comercial, invitación, asesoría, oferta, garantía u obligación de la República de Colombia o del Ministerio de Hacienda y Crédito Público, para vender, comprar, mantener títulos de deuda pública interna, o celebrar operaciones con derivados, ofertas, promesas o cualquier tipo de contrato u operación financiera relacionada con los mismos. En consecuencia, la Nación (Ministerio de Hacienda y Crédito Público) no asume ningún tipo de responsabilidad por las consecuencias derivadas de las acciones u omisiones que se hayan fundamentando en estos informes. Los títulos de deuda interna sobre los cuales versan estos informes fueron emitidos y colocados en el mercado nacional de capitales, por lo cual a su contratación y pago se aplicarán las normas correspondientes a la jurisdicción nacional, nada en este informe puede entenderse como una modificación a los contratos, anexos y demás documentos suscritos en ejecución o desarrollo de operaciones de crédito público, asimiladas o conexas, o como un concepto sobre la posibilidad de realizar transacciones relacionadas con estos títulos en Colombia. Las citas, transcripciones o cualquier tipo de referencia que se haga a todo o parte de estos informes, deberá señalar expresamente la aplicación de estos términos y condiciones.