

## INFORMACIÓN TENEDORES

Subdirección de Financiamiento Interno de la Nación  
Dirección General de Crédito Público y Tesoro Nacional  
Ministerio de Hacienda y Crédito Público



ENTIDAD	oct-24	nov-24	dic-24	ene-25	feb-25	mar-25	abr-25	may-25	jun-25	jul-25	ago-25	sep-25**
Fondos de Pensiones y Cesantías	183.222.510	185.158.635	187.780.553	192.239.972	197.884.527	199.365.101	198.534.373	199.274.453	202.099.550	204.997.976	205.398.930	207.875.076
Bancos Comerciales	84.831.850	88.508.152	92.724.267	89.469.000	91.463.719	94.974.302	106.204.042	101.380.972	103.133.271	112.023.076	115.811.129	103.970.973
Fiducia Publica	43.542.254	44.974.995	44.306.413	50.117.905	50.728.009	52.563.343	53.047.642	52.003.486	50.871.190	39.466.206	37.491.178	36.743.684
Fondos de Capital Extranjero	107.400.958	104.720.050	102.877.885	105.132.281	107.640.310	107.742.537	107.787.324	109.602.541	110.323.559	103.949.060	107.244.551	138.623.760
Entidades Publicas	4.240.588	6.809.941	4.947.004	4.395.401	2.126.876	4.437.001	2.204.695	5.381.728	2.256.145	2.246.466	2.278.234	2.453.647
Compañías de Seguros y Capitalización	65.984.432	67.075.514	68.645.315	70.301.031	72.319.727	73.943.260	75.365.574	76.507.324	78.359.710	80.146.185	80.977.838	82.330.563
Instituciones Oficiales Especiales	21.398.944	21.636.505	21.105.487	22.817.926	24.390.987	23.578.805	24.175.838	25.393.795	24.766.060	26.436.609	26.920.454	26.179.623
Ministerio de Hacienda y CP	4.440.011	1.482.666	164.316	942.139	650.615	932.625	961.014	402.764	4.273.445	14.784.299	12.244.423	9.927.232
Fondos de Prima Media	3.480.765	3.547.211	3.658.842	3.741.538	3.782.165	3.900.658	3.973.456	3.590.595	3.659.119	3.744.057	3.707.637	3.735.035
Carteras Colectivas y Fondos Administrados	10.551.503	12.133.896	11.699.707	13.279.360	15.780.762	15.566.153	16.726.061	19.314.698	16.400.391	17.518.624	21.380.027	21.473.281
Corporaciones Financieras	4.062.267	4.369.299	4.792.363	5.052.844	3.428.013	3.906.001	4.389.995	4.655.882	3.041.295	3.779.346	3.889.339	5.010.004
Personas Juridicas	1.785.295	1.774.259	1.794.678	1.810.695	1.964.999	2.057.334	2.148.636	2.217.399	2.358.193	2.621.676	2.793.849	2.926.575
Proveedores de Infraestructura	1.619.346	1.685.021	1.722.892	1.732.959	1.799.783	1.817.524	1.988.924	2.063.544	2.099.519	2.173.241	2.220.720	2.293.904
Administradoras de Carteras Colectivas y de Fdos Pensiones y Cesantías	743.697	854.467	857.948	854.268	921.387	908.366	818.565	937.604	960.626	1.181.308	1.400.378	1.408.604
Comisionistas de Bolsa	1.060.416	949.378	919.968	961.619	985.560	988.251	922.780	1.153.602	1.126.668	1.006.333	1.389.429	1.696.804
Personas Naturales	223.169	233.354	228.627	245.898	260.700	282.114	307.100	328.230	350.675	387.597	487.664	517.755
Entidades sin Animo de Lucro	497.225	479.750	489.246	519.205	579.513	670.114	671.063	678.431	696.863	724.169	722.023	766.715
Cooperativas Grado Super. Caracter Finan	0	0	0	0	0	0	0	0	0	0	0	0
Compañías de Financiamiento Comercial	886.947	999.829	1.153.540	1.237.190	1.330.463	1.376.951	4.688.488	5.825.130	6.659.700	7.223.056	7.163.564	7.048.795
Otros Fondos	91.089	92.406	95.181	96.003	100.269	92.868	96.263	101.319	104.603	109.548	122.348	140.230
Banco de la Republica	32.216.592	32.219.625	32.224.044	32.245.987	32.285.401	32.351.194	32.400.587	32.437.461	32.467.055	34.667.555	34.680.424	37.713.369
<b>Total general</b>	<b>572.279.858</b>	<b>579.704.953</b>	<b>582.188.273</b>	<b>597.193.220</b>	<b>610.423.783</b>	<b>621.454.501</b>	<b>637.412.420</b>	<b>643.250.958</b>	<b>646.007.637</b>	<b>659.186.387</b>	<b>668.324.138</b>	<b>692.835.628</b>

\*Datos en Millones De Pesos

\*\*Nota: Este informe incluye \$21,6 billones de pesos que corresponden a un pasivo contingente entregado como garantía en el marco de la nueva estrategia de deuda.

TERMINOS Y CONDICIONES PARA EL USO DE LA INFORMACIÓN CONTENIDA EN ESTE INFORME: La Dirección General de Crédito Público y del Tesoro Nacional, por intermedio de la Subdirección de Financiamiento Interno de la Nación, distribuye informes públicos y periódicos donde se incluyen datos relacionados con el mercado secundario de los títulos de deuda pública interna de la República de Colombia, tales como tasas, montos y rendimientos. Dichos documentos contienen información general y por lo tanto, no puede considerarse que mediante uno o varios de ellos se realice una promoción comercial, invitación, asesoría, oferta, garantía u obligación de la República de Colombia o del Ministerio de Hacienda y Crédito Público, para vender, comprar, mantener títulos de deuda pública interna, o celebrar operaciones con derivados, ofertas, promesas o cualquier tipo de contrato u operación financiera relacionada con los mismos. En consecuencia, la nación (Ministerio de Hacienda y Crédito Público) no asume ningún tipo de responsabilidad por las consecuencias derivadas de las acciones u omisiones que se hayan fundamentando en éstos informes. Los títulos de deuda interna sobre los cuales versan estos informes fueron emitidos y colocados en el mercado nacional de capitales, por lo cual a su circulación y pago se aplicarán las normas correspondientes a la jurisdicción nacional; nada en este informe puede entenderse como una modificación a los contratos, anexos y demás documentos suscritos en ejecución o desarrollo de operaciones de crédito público, asimiladas o conexas, o como un concepto sobre la posibilidad de realizar transacciones relacionadas con estos títulos en Colombia. Las citas, transcripciones o cualquier tipo de referencia que se haga a todo o parte de estos informes, deberá señalar expresamente la aplicación de éstos términos y condiciones.

## INFORMACIÓN TENEDORES

Subdirección de Financiamiento Interno de la Nación  
Dirección General de Crédito Público y Tesoro Nacional  
Ministerio de Hacienda y Crédito Público



ENTIDAD	oct-23	nov-23	dic-23	ene-24	feb-24	mar-24	abr-24	may-24	jun-24	jul-24	ago-24	sep-24
Fondos de Pensiones y Cesantías	142.615.077	144.984.027	146.488.105	150.124.477	153.974.856	158.290.169	163.613.941	168.449.715	171.047.529	173.674.735	176.539.848	179.391.119
Bancos Comerciales	61.711.849	63.586.897	63.911.870	66.825.612	68.595.840	72.462.960	75.484.756	79.073.743	81.236.017	82.156.537	81.108.018	84.106.857
Fiducia Publica	45.096.573	45.346.878	44.258.248	43.628.607	44.036.560	46.267.106	46.147.566	47.213.502	47.577.924	47.568.594	48.066.915	45.949.664
Fondos de Capital Extranjero	107.591.003	109.074.989	107.561.110	105.011.755	105.411.242	108.087.871	109.116.366	110.390.724	110.312.630	108.480.146	110.593.172	107.833.486
Entidades Publicas	1.510.794	1.507.868	1.800.945	1.981.673	2.120.839	2.078.449	1.875.682	1.928.937	1.943.600	1.932.709	1.925.590	4.385.156
Compañías de Seguros y Capitalización	48.364.133	49.346.908	51.006.427	52.176.159	53.432.687	54.466.516	57.250.446	58.991.850	60.824.960	62.180.053	63.481.363	64.950.825
Instituciones Oficiales Especiales	17.690.817	17.525.972	18.246.522	17.550.704	18.325.479	18.502.602	19.357.424	20.300.400	20.595.627	21.425.617	20.705.275	21.394.362
Ministerio de Hacienda y CP	3.667.670	1.279.928	738.913	2.844.180	2.435.305	5.084.297	5.015.631	2.317.283	9.171.955	3.559.446	2.773.562	3.469.090
Fondos de Prima Media	3.041.045	3.092.237	3.215.163	3.238.218	3.304.394	3.337.698	3.428.059	3.432.720	3.580.063	3.367.146	3.445.072	3.474.756
Carteras Colectivas y Fondos Administrados	6.328.421	7.392.839	7.410.386	8.435.469	9.210.400	9.907.994	10.138.619	10.571.775	9.830.591	9.723.173	10.730.798	10.552.894
Corporaciones Financieras	2.763.489	3.346.068	2.653.378	2.876.992	2.734.970	2.259.287	2.920.486	3.441.349	3.666.081	4.192.015	4.340.288	4.263.413
Personas Jurídicas	1.105.792	1.232.173	1.231.104	1.302.139	1.429.275	1.470.209	1.725.396	1.671.216	1.829.836	1.390.794	1.439.956	1.541.850
Proveedores de Infraestructura	879.915	843.520	811.027	813.386	882.237	961.217	1.069.089	1.183.311	1.248.054	1.361.706	1.496.712	1.580.042
Administradoras de Carteras Colectivas y de Fdos Pensiones y Cesantías	354.897	547.723	562.818	585.226	572.573	656.708	595.822	597.029	581.046	605.094	529.924	685.862
Comisionistas de Bolsa	334.082	606.991	327.981	367.979	373.403	398.808	447.231	744.363	476.004	627.629	776.237	1.129.589
Personas Naturales	154.251	156.340	153.366	165.247	181.575	185.556	193.675	207.699	213.666	198.346	203.685	213.664
Entidades sin Animo de Lucro	606.890	612.448	648.061	662.725	687.984	762.696	427.807	449.727	443.248	455.463	466.810	458.079
Cooperativas Grado Super. Caracter Finan	0	0	0	0	0	0	0	0	0	0	0	0
Compañías de Financiamiento Comercial	43.365	32.000	32.000	39.000	52.360	43.308	43.900	82.600	271.583	377.500	557.808	761.461
Otros Fondos	60.235	63.979	65.084	70.263	74.855	79.971	83.486	83.663	86.093	87.512	90.929	89.257
Banco de la Republica	51.622.254	47.765.478	46.919.989	45.852.632	42.209.543	31.115.159	26.787.518	24.354.136	24.379.351	26.607.670	29.889.242	32.209.228
<b>Total general</b>	<b>495.542.551</b>	<b>498.345.261</b>	<b>498.042.498</b>	<b>504.552.444</b>	<b>510.046.378</b>	<b>516.418.583</b>	<b>525.722.897</b>	<b>535.485.743</b>	<b>549.315.860</b>	<b>549.971.887</b>	<b>559.161.203</b>	<b>568.440.654</b>

\*Datos en Millones De Pesos

**TERMINOS Y CONDICIONES PARA EL USO DE LA INFORMACIÓN CONTENIDA EN ESTE INFORME:** La Dirección General de Crédito Público y del Tesoro Nacional, por intermedio de la Subdirección de Financiamiento Interno de la Nación, distribuye informes públicos y periódicos donde se incluyen datos relacionados con el mercado secundario de los títulos de deuda pública interna de la República de Colombia, tales como tasas, montos y rendimientos. Dichos documentos contienen información general y por lo tanto, no puede considerarse que mediante uno o varios de ellos se realice una promoción comercial, invitación, asesoría, oferta, garantía u obligación de la República de Colombia o del Ministerio de Hacienda y Crédito Público, para vender, comprar, mantener títulos de deuda pública interna, o celebrar operaciones con derivados, ofertas, promesas o cualquier tipo de contrato u operación financiera relacionada con los mismos. En consecuencia, la nación (Ministerio de Hacienda y Crédito Público) no asume ningún tipo de responsabilidad por las consecuencias derivadas de las acciones u omisiones que se hayan fundamentando en éstos informes. Los títulos de deuda interna sobre los cuales versan estos informes fueron emitidos y colocados en el mercado nacional de capitales, por lo cual a su circulación y pago se aplicarán las normas correspondientes a la jurisdicción nacional; nada en éste informe puede entenderse como una modificación a los contratos, anexos y demás documentos suscritos en ejecución o desarrollo de operaciones de crédito público, asimiladas o conexas, o como un concepto sobre la posibilidad de realizar transacciones relacionadas con estos títulos en Colombia. Las citas, transcripciones o cualquier tipo de referencia que se haga a todo o parte de estos informes, deberá señalar expresamente la aplicación de éstos términos y condiciones.

## INFORMACIÓN TENEDORES

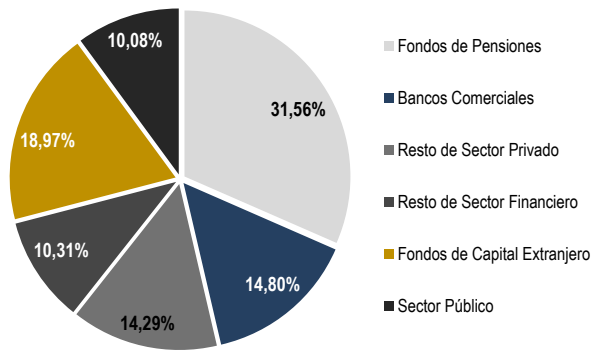
Subdirección de Financiamiento Interno de la Nación  
Dirección General de Crédito Público y Tesoro Nacional  
Ministerio de Hacienda y Crédito Público



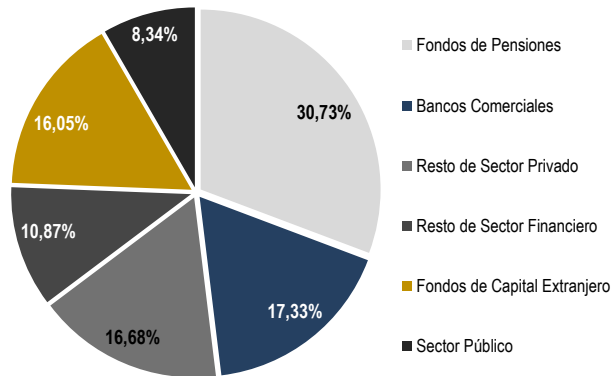
# Hacienda



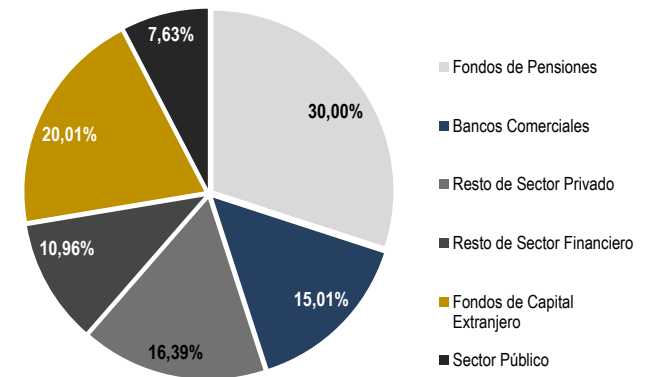
### Septiembre 2024



### Agosto 2025



### Septiembre 2025



**TERMINOS Y CONDICIONES PARA EL USO DE LA INFORMACIÓN CONTENIDA EN ESTE INFORME:** La Dirección General de Crédito Público y del Tesoro Nacional, por intermedio de la Subdirección de Financiamiento Interno de la Nación, distribuye informes públicos y periódicos donde se incluyen datos relacionados con el mercado secundario de los títulos de deuda pública interna de la República de Colombia, tales como tasas, montos y rendimientos. Dichos documentos contienen información general y por lo tanto, no puede considerarse que mediante uno o varios de ellos se realice una promoción comercial, invitación, asesoría, oferta, garantía u obligación de la República de Colombia o del Ministerio de Hacienda y Crédito Público, para vender, comprar, mantener títulos de deuda pública interna, o celebrar operaciones con derivados, ofertas, promesas o cualquier tipo de contrato u operación financiera relacionada con los mismos. En consecuencia, la Nación (Ministerio de Hacienda y Crédito Público) no asume ningún tipo de responsabilidad por las consecuencias derivadas de las acciones u omisiones que se hayan fundamentando en éstos informes. Los títulos de deuda interna sobre los cuales versan estos informes fueron emitidos y colocados en el mercado nacional de capitales, por lo cual a su circulación y pago se aplicarán las normas correspondientes a la jurisdicción nacional; nada en éste informe puede entenderse como una modificación a los contratos, anexos y demás documentos suscritos en ejecución o desarrollo de operaciones de crédito público, asimiladas o conexas, o como un concepto sobre la posibilidad de realizar transacciones relacionadas con estos títulos en Colombia. Las citas, transcripciones o cualquier tipo de referencia que se haga a todo o parte de estos informes, deberá señalar expresamente la aplicación de éstos términos y condiciones.

## INFORMACIÓN TENEDORES

Subdirección de Financiamiento Interno de la Nación  
Dirección General de Crédito Público y Tesoro Nacional  
Ministerio de Hacienda y Crédito Público



Hacienda

ENTIDAD	DIFERENCIA											
	Sep24-Oct24	Oct24-Nov24	Nov24-Dic24	Dic24-Ene25	Ene25-Feb25	Feb25-Mar25	Mar25-Abr25	Abr25-May25	May25-Jun25	Jun25-Jul25	Jul25-Ago25	Ago25-Sep25**
Fondos de Pensiones y Cesantías	3.831.391	1.936.125	2.621.918	4.459.419	5.644.554	1.480.574	-830.728	740.080	2.825.097	2.898.426	400.954	2.476.146
Bancos Comerciales	724.993	3.676.301	4.216.115	-3.255.267	1.994.719	3.510.583	11.229.740	-4.823.070	1.752.299	8.889.805	3.788.053	-11.840.156
Fiducia Publica	-2.407.410	1.432.741	-668.582	5.811.492	610.104	1.835.334	484.299	-1.044.156	-1.132.296	-11.404.984	-1.975.028	-747.494
Fondos de Capital Extranjero	-432.527	-2.680.909	-1.842.165	2.254.396	2.508.029	102.227	44.787	1.815.218	721.017	-6.374.499	3.295.492	31.379.208
Entidades Publicas	-144.568	2.569.353	-1.862.937	-551.603	-2.268.525	2.310.125	-2.232.306	3.177.032	-3.125.583	-9.679	31.768	175.413
Compañías de Seguros y Capitalización	1.033.607	1.091.082	1.569.801	1.655.716	2.018.696	1.623.533	1.422.314	1.141.750	1.852.386	1.786.475	831.653	1.352.725
Instituciones Oficiales Especiales	4.582	237.562	-531.019	1.712.439	1.573.062	-812.183	597.033	1.217.957	-627.735	1.670.549	483.845	-740.831
Ministerio de Hacienda y CP	970.921	-2.957.345	-1.318.350	777.823	-291.524	282.010	28.389	-558.250	3.870.681	10.510.854	-2.539.876	-2.317.191
Fondos de Prima Media	6.008	66.446	111.631	82.696	40.627	118.493	72.797	-382.860	68.524	84.937	-36.419	27.397
Carteras Colectivas y Fondos Administrados	-1.391	1.582.393	-434.189	1.579.653	2.501.402	-214.609	1.159.908	2.588.636	-2.914.306	1.118.232	3.861.403	93.254
Corporaciones Financieras	-201.146	307.031	423.064	260.482	-1.624.831	477.988	483.994	265.887	-1.614.587	738.052	109.993	1.120.665
Personas Juridicas	243.445	-11.036	20.419	16.018	154.303	92.335	91.303	68.763	140.794	263.483	172.173	132.727
Proveedores de Infraestructura	39.304	65.675	37.871	10.067	66.824	17.741	171.401	74.620	35.975	73.722	47.479	73.184
Administradoras de Carteras Colectivas y de Fdos Pensiones y Cesantías	57.835	110.770	3.481	-3.680	67.119	-13.021	-89.800	119.039	23.022	220.682	219.070	8.226
Comisionistas de Bolsa	-69.174	-111.038	-29.410	41.651	23.941	2.691	-65.471	230.822	-26.934	-120.335	383.095	307.376
Personas Naturales	9.504	10.185	-4.727	17.271	14.801	21.415	24.986	21.130	22.445	36.922	100.067	30.090
Entidades sin Animo de Lucro	39.147	-17.475	9.496	29.959	60.309	90.601	948	7.368	18.432	27.306	-2.146	44.692
Cooperativas Grado Super. Caracter Finan	0	0	0	0	0	0	0	0	0	0	0	0
Compañías de Financiamiento Comercial	125.487	112.882	153.710	83.650	93.273	46.488	3.311.537	1.136.642	834.570	563.356	-59.492	-114.769
Otros Fondos	1.832	1.317	2.775	822	4.265	-7.401	3.395	5.055	3.285	4.944	12.800	17.882
Banco de la Republica	7.363	3.034	4.418	21.943	39.414	65.793	49.393	36.874	29.594	2.200.500	12.869	3.032.945
<b>Total general</b>	<b>3.839.204</b>	<b>7.425.095</b>	<b>2.483.320</b>	<b>15.004.947</b>	<b>13.230.563</b>	<b>11.030.717</b>	<b>15.957.920</b>	<b>5.838.538</b>	<b>2.756.679</b>	<b>13.178.750</b>	<b>9.137.751</b>	<b>24.511.490</b>

\*Datos en Millones De Pesos

\*\*Nota: Este informe incluye \$21,6 billones de pesos que corresponden a un pasivo contingente entregado como garantía en el marco de la nueva estrategia de deuda.

TERMINOS Y CONDICIONES PARA EL USO DE LA INFORMACIÓN CONTENIDA EN ESTE INFORME: La Dirección General de Crédito Público y del Tesoro Nacional, por intermedio de la Subdirección de Financiamiento Interno de la Nación, distribuye informes públicos y periódicos donde se incluyen datos relacionados con el mercado secundario de los títulos de deuda pública interna de la República de Colombia, tales como tasas, montos y rendimientos. Dichos documentos contienen información general y por lo tanto, no puede considerarse que mediante uno o varios de ellos se realice una promoción comercial, invitación, asesoría, oferta, garantía u obligación de la República de Colombia o del Ministerio de Hacienda y Crédito Público, para vender, comprar, mantener títulos de deuda pública interna, o celebrar operaciones con derivados, ofertas, promesas o cualquier tipo de contrato u operación financiera relacionada con los mismos. En consecuencia, la Nación (Ministerio de Hacienda y Crédito Público) no asume ningún tipo de responsabilidad por las consecuencias derivadas de las acciones u omisiones que se hayan fundamentado en estos informes. Los títulos de deuda interna sobre los cuales versan estos informes fueron emitidos y colocados en el mercado nacional de capitales, por lo cual a su circulación y pago se aplican las normas correspondientes a la jurisdicción nacional; nada en este informe puede entenderse como una modificación a los contratos, anexos y demás documentos suscritos en ejecución o desarrollo de operaciones de crédito público, asimiladas o conexas, o como un concepto sobre la posibilidad de realizar transacciones relacionadas con estos títulos en Colombia. Las citas, transcripciones o cualquier tipo de referencia que se haga a todo o parte de estos informes, deberá señalar expresamente la aplicación de estos términos y condiciones.

## INFORMACIÓN TENEDORES

Subdirección de Financiamiento Interno de la Nación  
Dirección General de Crédito Público y Tesoro Nacional  
Ministerio de Hacienda y Crédito Público



ENTIDAD	DIFERENCIA Sep23-Oct23	Oct23-Nov23	Nov23-Dic23	Dic23-Ene24	Ene24-Feb24	Feb24-Mar24	Mar24-Abr24	Abr24-May24	May24-Jun24	Jun24-Jul24	Jul24-Ago24	Ago24-Sep24
Fondos de Pensiones y Cesantías	2.487.356	2.368.950	1.504.078	3.636.372	3.850.379	4.315.312	5.323.772	4.835.774	2.597.814	2.627.206	2.865.112	2.851.271
Bancos Comerciales	1.575.103	1.875.048	324.974	2.913.742	1.770.227	3.867.120	3.021.796	3.588.987	2.162.274	920.520	-1.048.519	2.998.839
Fiducia Publica	1.449.665	250.305	-1.088.629	-629.642	407.953	2.230.546	-119.540	1.065.936	364.422	-9.330	498.321	-2.117.251
Fondos de Capital Extranjero	511.390	1.483.986	-1.513.879	-2.549.355	399.487	2.676.629	1.028.495	1.274.359	-78.094	-1.832.484	2.113.026	-2.759.686
Entidades Publicas	64.714	-2.925	293.077	180.728	139.167	-42.390	-202.767	53.255	14.663	-10.892	-7.119	2.459.566
Compañías de Seguros y Capitalización	931.082	982.774	1.659.519	1.169.732	1.256.528	1.033.829	2.783.930	1.741.404	1.833.111	1.355.093	1.301.310	1.469.462
Instituciones Oficiales Especiales	346.883	-164.844	720.549	-695.817	774.774	177.123	854.822	942.976	295.227	829.990	-720.342	689.086
Ministerio de Hacienda y CP	-1.774.217	-2.387.742	-541.015	2.105.267	-408.875	2.648.992	-68.666	-2.698.348	6.854.672	-5.612.508	-785.885	695.528
Fondos de Prima Media	34.665	51.192	122.926	23.055	66.176	33.303	90.361	4.662	147.342	-212.917	77.926	29.685
Carteras Colectivas y Fondos Administrados	281.496	1.064.418	17.548	1.025.083	774.931	697.594	230.624	433.157	-741.184	-107.418	1.007.625	-177.904
Corporaciones Financieras	27.104	582.579	-692.690	223.614	-142.023	-475.682	661.199	520.863	224.733	525.934	148.273	-76.875
Personas Jurídicas	-123.029	126.381	-1.069	71.035	127.136	40.935	255.186	-54.179	158.620	-439.042	49.162	101.895
Proveedores de Infraestructura	-8.288	-36.394	-32.493	2.359	68.851	78.980	107.872	114.222	64.743	113.653	135.006	83.330
Administradoras de Carteras Colectivas y de Fdos Pensiones y Cesantías	-266	192.826	15.095	22.408	-12.653	84.135	-60.886	1.207	-15.983	24.048	-75.170	155.938
Comisionistas de Bolsa	-32.079	272.908	-279.010	39.998	5.424	25.405	48.422	297.133	-268.359	151.625	148.608	353.353
Personas Naturales	-8.040	2.088	-2.973	11.881	16.329	3.981	8.118	14.024	5.967	-15.320	5.339	9.980
Entidades sin Animo de Lucro	-3.703	5.558	35.613	14.664	25.260	74.712	-334.889	21.920	-6.480	12.216	11.346	-8.731
Cooperativas Grado Super. Caracter Finan	0	0	0	0	0	0	0	0	0	0	0	0
Compañías de Financiamiento Comercial	11.365	-11.365	0	7.000	13.360	-9.052	592	38.700	188.983	105.917	180.308	203.653
Otros Fondos	461	3.744	1.105	5.179	4.592	5.116	3.515	176	2.430	1.419	3.417	-1.672
Banco de la Republica	-2.053.562	-3.856.776	-845.489	-1.067.357	-3.643.089	-11.094.384	-4.327.641	-2.433.382	25.215	2.228.319	3.281.572	2.319.986
<b>Total general</b>	<b>3.718.101</b>	<b>2.802.710</b>	<b>-302.764</b>	<b>6.509.946</b>	<b>5.493.934</b>	<b>6.372.204</b>	<b>9.304.315</b>	<b>9.762.846</b>	<b>13.830.117</b>	<b>656.027</b>	<b>9.189.316</b>	<b>9.279.451</b>

**TERMINOS Y CONDICIONES PARA EL USO DE LA INFORMACIÓN CONTENIDA EN ESTE INFORME:** La Dirección General de Crédito Público y del Tesoro Nacional, por intermedio de la Subdirección de Financiamiento Interno de la Nación, distribuye informes públicos y periódicos donde se incluyen datos relacionados con el mercado secundario de los títulos de deuda pública interna de la República de Colombia, tales como tasas, montos y rendimientos. Dichos documentos contienen información general y por lo tanto, no puede considerarse que mediante uno o varios de ellos se realice una promoción comercial, invitación, asesoría, oferta, garantía u obligación de la República de Colombia o del Ministerio de Hacienda y Crédito Público, para vender, comprar, mantener títulos de deuda pública interna, o celebrar operaciones con derivados, ofertas, promesas o cualquier tipo de contrato u operación financiera relacionada con los mismos. En consecuencia, la Nación (Ministerio de Hacienda y Crédito Público) no asume ningún tipo de responsabilidad por las consecuencias derivadas de las acciones u omisiones que se hayan fundamentando en éstos informes. Los títulos de deuda interna sobre los cuales versan estos informes fueron emitidos y colocados en el mercado nacional de capitales, por lo cual a su circulación y pago se aplicarán las normas correspondientes a la jurisdicción nacional; nada en este informe puede entenderse como una modificación a los contratos, anexos y demás documentos suscritos en ejecución o desarrollo de operaciones de crédito público, asimiladas o conexas, o como un concepto sobre la posibilidad de realizar transacciones relacionadas con estos títulos en Colombia. Las citas, transcripciones o cualquier tipo de referencia que se haga a todo o parte de estos informes, deberá señalar expresamente la aplicación de éstos términos y condiciones.