

INFORMACIÓN TENEDORES

Subdirección de Financiamiento Interno de la Nación
Dirección General de Crédito Público y Tesoro Nacional
Ministerio de Hacienda y Crédito Público



| ENTIDAD | nov-24 | dic-24 | ene-25 | feb-25 | mar-25 | abr-25 | may-25 | jun-25 | jul-25 | ago-25 | sep-25 | oct-25 |
|--|--------------------|--------------------|--------------------|--------------------|--------------------|--------------------|--------------------|--------------------|--------------------|--------------------|--------------------|--------------------|
| Fondos de Pensiones y Cesantías | 185.158.635 | 187.780.553 | 192.239.972 | 197.884.527 | 199.365.101 | 198.534.373 | 199.274.453 | 202.099.550 | 204.997.976 | 205.398.930 | 207.875.076 | 204.728.462 |
| Bancos Comerciales | 88.508.152 | 92.724.267 | 89.469.000 | 91.463.719 | 94.974.302 | 106.204.042 | 101.380.972 | 103.133.271 | 112.023.076 | 115.811.129 | 103.970.973 | 102.895.928 |
| Fiducia Publica | 44.974.995 | 44.306.413 | 50.117.905 | 50.728.009 | 52.563.343 | 53.047.642 | 52.003.486 | 50.871.190 | 39.466.206 | 37.491.178 | 36.743.684 | 37.380.628 |
| Fondos de Capital Extranjero | 104.720.050 | 102.877.885 | 105.132.281 | 107.640.310 | 107.742.537 | 107.787.324 | 109.602.541 | 110.323.559 | 103.949.060 | 107.244.551 | 138.623.760 | 136.153.495 |
| Entidades Publicas | 6.809.941 | 4.947.004 | 4.395.401 | 2.126.876 | 4.437.001 | 2.204.695 | 5.381.728 | 2.256.145 | 2.246.466 | 2.278.234 | 2.453.647 | 1.921.982 |
| Compañías de Seguros y Capitalización | 67.075.514 | 68.645.315 | 70.301.031 | 72.319.727 | 73.943.260 | 75.365.574 | 76.507.324 | 78.359.710 | 80.146.185 | 80.977.838 | 82.330.563 | 83.623.512 |
| Instituciones Oficiales Especiales | 21.636.505 | 21.105.487 | 22.817.926 | 24.390.987 | 23.578.805 | 24.175.838 | 25.393.795 | 24.766.060 | 26.436.609 | 26.920.454 | 26.179.623 | 26.141.485 |
| Ministerio de Hacienda y CP | 1.482.666 | 164.316 | 942.139 | 650.615 | 932.625 | 961.014 | 402.764 | 4.273.445 | 14.784.299 | 12.244.423 | 9.927.232 | 13.972.154 |
| Fondos de Prima Media | 3.547.211 | 3.658.842 | 3.741.538 | 3.782.165 | 3.900.658 | 3.973.456 | 3.590.595 | 3.659.119 | 3.744.057 | 3.707.637 | 3.735.035 | 3.725.606 |
| Carteras Colectivas y Fondos Administrados | 12.133.896 | 11.699.707 | 13.279.360 | 15.780.762 | 15.566.153 | 16.726.061 | 19.314.698 | 16.400.391 | 17.518.624 | 21.380.027 | 21.473.281 | 22.866.903 |
| Corporaciones Financieras | 4.369.299 | 4.792.363 | 5.052.844 | 3.428.013 | 3.906.001 | 4.389.995 | 4.655.882 | 3.041.295 | 3.779.346 | 3.889.339 | 5.010.004 | 4.065.403 |
| Personas Juridicas | 1.774.259 | 1.794.678 | 1.810.695 | 1.964.999 | 2.057.334 | 2.148.636 | 2.217.399 | 2.358.193 | 2.621.676 | 2.793.849 | 2.926.575 | 3.056.057 |
| Proveedores de Infraestructura | 1.685.021 | 1.722.892 | 1.732.959 | 1.799.783 | 1.817.524 | 1.988.924 | 2.063.544 | 2.099.519 | 2.173.241 | 2.220.720 | 2.293.904 | 2.360.772 |
| Administradoras de Carteras Colectivas y de Fdos Pensiones y Cesantías | 854.467 | 857.948 | 854.268 | 921.387 | 908.366 | 818.565 | 937.604 | 960.626 | 1.181.308 | 1.400.378 | 1.408.604 | 1.452.343 |
| Comisionistas de Bolsa | 949.378 | 919.968 | 961.619 | 985.560 | 988.251 | 922.780 | 1.153.602 | 1.126.668 | 1.006.333 | 1.389.429 | 1.696.804 | 2.072.442 |
| Personas Naturales | 233.354 | 228.627 | 245.898 | 260.700 | 282.114 | 307.100 | 328.230 | 350.675 | 387.597 | 487.664 | 517.755 | 547.038 |
| Entidades sin Animo de Lucro | 479.750 | 489.246 | 519.205 | 579.513 | 670.114 | 671.063 | 678.431 | 696.863 | 724.169 | 722.023 | 766.715 | 792.132 |
| Cooperativas Grado Super. Caracter Finan | 0 | 0 | 0 | 0 | 0 | 0 | 0 | 0 | 0 | 0 | 0 | 0 |
| Compañías de Financiamiento Comercial | 999.829 | 1.153.540 | 1.237.190 | 1.330.463 | 1.376.951 | 4.688.488 | 5.825.130 | 6.659.700 | 7.223.056 | 7.163.564 | 7.048.795 | 6.178.900 |
| Otros Fondos | 92.406 | 95.181 | 96.003 | 100.269 | 92.868 | 96.263 | 101.319 | 104.603 | 109.548 | 122.348 | 140.230 | 153.543 |
| Banco de la Republica | 32.219.625 | 32.224.044 | 32.245.987 | 32.285.401 | 32.351.194 | 32.400.587 | 32.437.461 | 32.467.055 | 34.667.555 | 34.680.424 | 37.713.369 | 40.177.788 |
| Total general | 579.704.953 | 582.188.273 | 597.193.220 | 610.423.783 | 621.454.501 | 637.412.420 | 643.250.958 | 646.007.637 | 659.186.387 | 668.324.138 | 692.835.628 | 694.266.574 |

*Datos en Millones De Pesos

TERMINOS Y CONDICIONES PARA EL USO DE LA INFORMACIÓN CONTENIDA EN ESTE INFORME: La Dirección General de Crédito Público y del Tesoro Nacional, por intermedio de la Subdirección de Financiamiento Interno de la Nación, distribuye informes públicos y periódicos donde se incluyen datos relacionados con el mercado secundario de los títulos de deuda pública interna de la República de Colombia, tales como tasas, montos y rendimientos. Dichos documentos contienen información general y por lo tanto, no puede considerarse que mediante uno o varios de ellos se realice una promoción comercial, invitación, asesoría, oferta, garantía u obligación de la República de Colombia o del Ministerio de Hacienda y Crédito Público, para vender, comprar, mantener títulos de deuda pública interna, o celebrar operaciones con derivados, ofertas, promesas o cualquier tipo de contrato u operación financiera relacionada con los mismos. En consecuencia, la nación (Ministerio de Hacienda y Crédito Público) no asume ningún tipo de responsabilidad por las consecuencias derivadas de las acciones u omisiones que se hayan fundamentando en éstos informes. Los títulos de deuda interna sobre los cuales versan estos informes fueron emitidos y colocados en el mercado nacional de capitales, por lo cual a su circulación y pago se aplicarán las normas correspondientes a la jurisdicción nacional; nada en éste informe puede entenderse como una modificación a los contratos, anexos y demás documentos suscritos en ejecución o desarrollo de operaciones de crédito público, asimiladas o conexas, o como un concepto sobre la posibilidad de realizar transacciones relacionadas con estos títulos en Colombia. Las citas, transcripciones o cualquier tipo de referencia que se haga a todo o parte de estos informes, deberá señalar expresamente la aplicación de éstos términos y condiciones.

INFORMACIÓN TENEDORES

Subdirección de Financiamiento Interno de la Nación
Dirección General de Crédito Público y Tesoro Nacional
Ministerio de Hacienda y Crédito Público



| ENTIDAD | nov-23 | dic-23 | ene-24 | feb-24 | mar-24 | abr-24 | may-24 | jun-24 | jul-24 | ago-24 | sep-24 | sep-24 |
|--|--------------------|--------------------|--------------------|--------------------|--------------------|--------------------|--------------------|--------------------|--------------------|--------------------|--------------------|--------------------|
| Fondos de Pensiones y Cesantías | 144.984.027 | 146.488.105 | 150.124.477 | 153.974.856 | 158.290.169 | 163.613.941 | 168.449.715 | 171.047.529 | 173.674.735 | 176.539.848 | 179.391.119 | 183.222.510 |
| Bancos Comerciales | 63.586.897 | 63.911.870 | 66.825.612 | 68.595.840 | 72.462.960 | 75.484.756 | 79.073.743 | 81.236.017 | 82.156.537 | 81.108.018 | 84.106.857 | 84.831.850 |
| Fiducia Publica | 45.346.878 | 44.258.248 | 43.628.607 | 44.036.560 | 46.267.106 | 46.147.566 | 47.213.502 | 47.577.924 | 47.568.594 | 48.066.915 | 45.949.664 | 43.542.254 |
| Fondos de Capital Extranjero | 109.074.989 | 107.561.110 | 105.011.755 | 105.411.242 | 108.087.871 | 109.116.366 | 110.390.724 | 110.312.630 | 108.480.146 | 110.593.172 | 107.833.486 | 107.400.958 |
| Entidades Publicas | 1.507.868 | 1.800.945 | 1.981.673 | 2.120.839 | 2.078.449 | 1.875.682 | 1.928.937 | 1.943.600 | 1.932.709 | 1.925.590 | 4.385.156 | 4.240.588 |
| Compañías de Seguros y Capitalización | 49.346.908 | 51.006.427 | 52.176.159 | 53.432.687 | 54.466.516 | 57.250.446 | 58.991.850 | 60.824.960 | 62.180.053 | 63.481.363 | 64.950.825 | 65.984.432 |
| Instituciones Oficiales Especiales | 17.525.972 | 18.246.522 | 17.550.704 | 18.325.479 | 18.502.602 | 19.357.424 | 20.300.400 | 20.595.627 | 21.425.617 | 20.705.275 | 21.394.362 | 21.398.944 |
| Ministerio de Hacienda y CP | 1.279.928 | 738.913 | 2.844.180 | 2.435.305 | 5.084.297 | 5.015.631 | 2.317.283 | 9.171.955 | 3.559.446 | 2.773.562 | 3.469.090 | 4.440.011 |
| Fondos de Prima Media | 3.092.237 | 3.215.163 | 3.238.218 | 3.304.394 | 3.337.698 | 3.428.059 | 3.432.720 | 3.580.063 | 3.367.146 | 3.445.072 | 3.474.756 | 3.480.765 |
| Carteras Colectivas y Fondos Administrados | 7.392.839 | 7.410.386 | 8.435.469 | 9.210.400 | 9.907.994 | 10.138.619 | 10.571.775 | 9.830.591 | 9.723.173 | 10.730.798 | 10.552.894 | 10.551.503 |
| Corporaciones Financieras | 3.346.068 | 2.653.378 | 2.876.992 | 2.734.970 | 2.259.287 | 2.920.486 | 3.441.349 | 3.666.081 | 4.192.015 | 4.340.288 | 4.263.413 | 4.062.267 |
| Personas Jurídicas | 1.232.173 | 1.231.104 | 1.302.139 | 1.429.275 | 1.470.209 | 1.725.396 | 1.671.216 | 1.829.836 | 1.390.794 | 1.439.956 | 1.541.850 | 1.785.295 |
| Proveedores de Infraestructura | 843.520 | 811.027 | 813.386 | 882.237 | 961.217 | 1.069.089 | 1.183.311 | 1.248.054 | 1.361.706 | 1.496.712 | 1.580.042 | 1.619.346 |
| Administradoras de Carteras Colectivas y de Fdos Pensiones y Cesantías | 547.723 | 562.818 | 585.226 | 572.573 | 656.708 | 595.822 | 597.029 | 581.046 | 605.094 | 529.924 | 685.862 | 743.697 |
| Comisionistas de Bolsa | 606.991 | 327.981 | 367.979 | 373.403 | 398.808 | 447.231 | 744.363 | 476.004 | 627.629 | 776.237 | 1.129.589 | 1.060.416 |
| Personas Naturales | 156.340 | 153.366 | 165.247 | 181.575 | 185.556 | 193.675 | 207.699 | 213.666 | 198.346 | 203.685 | 213.664 | 223.169 |
| Entidades sin Animo de Lucro | 612.448 | 648.061 | 662.725 | 687.984 | 762.696 | 427.807 | 449.727 | 443.248 | 455.463 | 466.810 | 458.079 | 497.225 |
| Cooperativas Grado Super. Caracter Finan | 0 | 0 | 0 | 0 | 0 | 0 | 0 | 0 | 0 | 0 | 0 | 0 |
| Compañías de Financiamiento Comercial | 32.000 | 32.000 | 39.000 | 52.360 | 43.308 | 43.900 | 82.600 | 271.583 | 377.500 | 557.808 | 761.461 | 886.947 |
| Otros Fondos | 63.979 | 65.084 | 70.263 | 74.855 | 79.971 | 83.486 | 83.663 | 86.093 | 87.512 | 90.929 | 89.257 | 91.089 |
| Banco de la Republica | 47.765.478 | 46.919.989 | 45.852.632 | 42.209.543 | 31.115.159 | 26.787.518 | 24.354.136 | 24.379.351 | 26.607.670 | 29.889.242 | 32.209.228 | 32.216.592 |
| Total general | 498.345.261 | 498.042.498 | 504.552.444 | 510.046.378 | 516.418.583 | 525.722.897 | 535.485.743 | 549.315.860 | 549.971.887 | 559.161.203 | 568.440.654 | 572.279.858 |

*Datos en Millones De Pesos

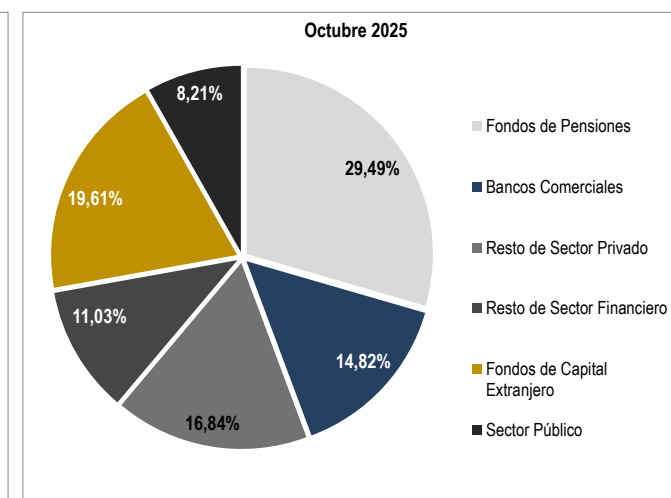
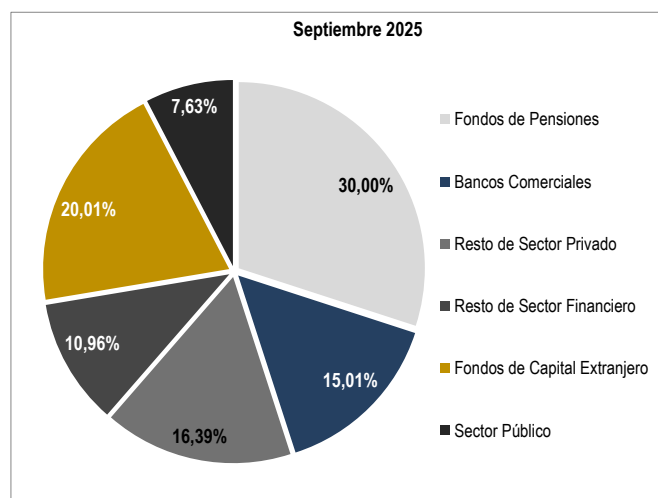
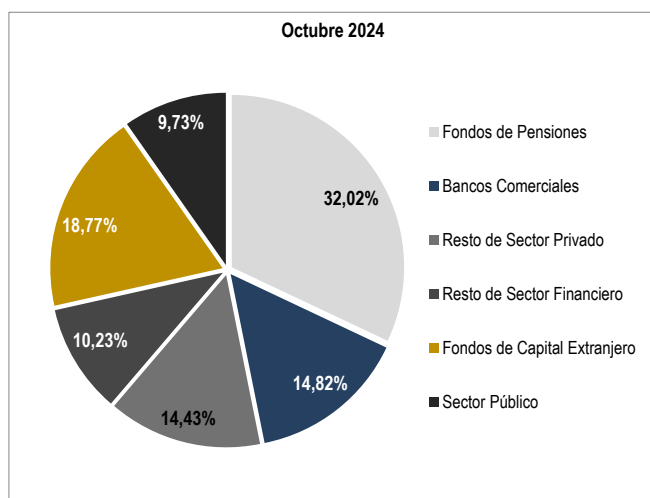
TERMINOS Y CONDICIONES PARA EL USO DE LA INFORMACIÓN CONTENIDA EN ESTE INFORME: La Dirección General de Crédito Público y del Tesoro Nacional, por intermedio de la Subdirección de Financiamiento Interno de la Nación, distribuye informes públicos y periódicos donde se incluyen datos relacionados con el mercado secundario de los títulos de deuda pública interna de la República de Colombia, tales como tasas, montos y rendimientos. Dichos documentos contienen información general y por lo tanto, no puede considerarse que mediante uno o varios de ellos se realice una promoción comercial, invitación, asesoría, oferta, garantía u obligación de la República de Colombia o del Ministerio de Hacienda y Crédito Público, para vender, comprar, mantener títulos de deuda pública interna, o celebrar operaciones con derivados, ofertas, promesas o cualquier tipo de contrato u operación financiera relacionada con los mismos. En consecuencia, la Nación (Ministerio de Hacienda y Crédito Público) no asume ningún tipo de responsabilidad por las consecuencias derivadas de las acciones u omisiones que se hayan fundamentado en estos informes. Los títulos de deuda interna sobre los cuales versan estos informes fueron emitidos y colocados en el mercado nacional de capitales, por lo cual a su circulación y pago se aplicarán las normas correspondientes a la jurisdicción nacional, nada en este informe puede entenderse como una modificación a los contratos, anexos y demás documentos suscritos en ejecución o desarrollo de operaciones de crédito público, asimiladas o conexas, o como un concepto sobre la posibilidad de realizar transacciones relacionadas con estos títulos en Colombia. Las citas, transcripciones o cualquier tipo de referencia que se haga a todo o parte de estos informes, deberá señalar expresamente la aplicación de estos términos y condiciones.

INFORMACIÓN TENEDORES

Subdirección de Financiamiento Interno de la Nación
Dirección General de Crédito Público y Tesoro Nacional
Ministerio de Hacienda y Crédito Público



Hacienda



TERMINOS Y CONDICIONES PARA EL USO DE LA INFORMACIÓN CONTENIDA EN ESTE INFORME: La Dirección General de Crédito Público y del Tesoro Nacional, por intermedio de la Subdirección de Financiamiento Interno de la Nación, distribuye informes públicos y periódicos donde se incluyen datos relacionados con el mercado secundario de los títulos de deuda pública interna de la República de Colombia, tales como tasas, montos y rendimientos. Dichos documentos contienen información general y por lo tanto, no puede considerarse que mediante uno o varios de ellos se realice una promoción comercial, invitación, asesoría, oferta, garantía u obligación de la República de Colombia o del Ministerio de Hacienda y Crédito Público, para vender, comprar, mantener títulos de deuda pública interna, o celebrar operaciones con derivados, ofertas, promesas o cualquier tipo de contrato u operación financiera relacionada con los mismos. En consecuencia, la Nación (Ministerio de Hacienda y Crédito Público) no asume ningún tipo de responsabilidad por las consecuencias derivadas de las acciones u omisiones que se hayan fundamentado en estos informes. Los títulos de deuda interna sobre los cuales versan estos informes fueron emitidos y colocados en el mercado nacional de capitales, por lo cual a su circulación y pago se aplicarán las normas correspondientes a la jurisdicción nacional; nada en este informe puede entenderse como una modificación a los contratos, anexos y demás documentos suscritos en ejecución o desarrollo de operaciones de crédito público, asimiladas o conexas, o como un concepto sobre la posibilidad de realizar transacciones relacionadas con estos títulos en Colombia. Las citas, transcripciones o cualquier tipo de referencia que se haga a todo o parte de estos informes, deberá señalar expresamente la aplicación de éstos términos y condiciones.

INFORMACIÓN TENEDORES

Subdirección de Financiamiento Interno de la Nación
Dirección General de Crédito Público y Tesoro Nacional
Ministerio de Hacienda y Crédito Público



| ENTIDAD | DIFERENCIA Oct24-Nov24 | Nov24-Dic24 | Dic24-Ene25 | Ene25-Feb25 | Feb25-Mar25 | Mar25-Abr25 | Abr25-May25 | May25-Jun25 | Jun25-Jul25 | Jul25-Ago25 | Ago25-Sep25 | Sep25-Oct25 |
|--|---------------------------|------------------|-------------------|-------------------|-------------------|-------------------|------------------|------------------|-------------------|------------------|-------------------|------------------|
| Fondos de Pensiones y Cesantías | 1.936.125 | 2.621.918 | 4.459.419 | 5.644.554 | 1.480.574 | -830.728 | 740.080 | 2.825.097 | 2.898.426 | 400.954 | 2.476.146 | -3.146.614 |
| Bancos Comerciales | 3.676.301 | 4.216.115 | -3.255.267 | 1.994.719 | 3.510.583 | 11.229.740 | -4.823.070 | 1.752.299 | 8.889.805 | 3.788.053 | -11.840.156 | -1.075.045 |
| Fiducia Publica | 1.432.741 | -668.582 | 5.811.492 | 610.104 | 1.835.334 | 484.299 | -1.044.156 | -1.132.296 | -11.404.984 | -1.975.028 | -747.494 | 636.944 |
| Fondos de Capital Extranjero | -2.680.909 | -1.842.165 | 2.254.396 | 2.508.029 | 102.227 | 44.787 | 1.815.218 | 721.017 | -6.374.499 | 3.295.492 | 31.379.208 | -2.470.265 |
| Entidades Publicas | 2.569.353 | -1.862.937 | -551.603 | -2.268.525 | 2.310.125 | -2.232.306 | 3.177.032 | -3.125.583 | -9.679 | 31.768 | 175.413 | -531.664 |
| Compañías de Seguros y Capitalización | 1.091.082 | 1.569.801 | 1.655.716 | 2.018.696 | 1.623.533 | 1.422.314 | 1.141.750 | 1.852.386 | 1.786.475 | 831.653 | 1.352.725 | 1.292.949 |
| Instituciones Oficiales Especiales | 237.562 | -531.019 | 1.712.439 | 1.573.062 | -812.183 | 597.033 | 1.217.957 | -627.735 | 1.670.549 | 483.845 | -740.831 | -38.138 |
| Ministerio de Hacienda y CP | -2.957.345 | -1.318.350 | 777.823 | -291.524 | 282.010 | 28.389 | -558.250 | 3.870.681 | 10.510.854 | -2.539.876 | -2.317.191 | 4.044.923 |
| Fondos de Prima Media | 66.446 | 111.631 | 82.696 | 40.627 | 118.493 | 72.797 | -382.860 | 68.524 | 84.937 | -36.419 | 27.397 | -9.429 |
| Carteras Colectivas y Fondos Administrados | 1.582.393 | -434.189 | 1.579.653 | 2.501.402 | -214.609 | 1.159.908 | 2.588.636 | -2.914.306 | 1.118.232 | 3.861.403 | 93.254 | 1.393.623 |
| Corporaciones Financieras | 307.031 | 423.064 | 260.482 | -1.624.831 | 477.988 | 483.994 | 265.887 | -1.614.587 | 738.052 | 109.993 | 1.120.665 | -944.601 |
| Personas Juridicas | -11.036 | 20.419 | 16.018 | 154.303 | 92.335 | 91.303 | 68.763 | 140.794 | 263.483 | 172.173 | 132.727 | 129.482 |
| Proveedores de Infraestructura | 65.675 | 37.871 | 10.067 | 66.824 | 17.741 | 171.401 | 74.620 | 35.975 | 73.722 | 47.479 | 73.184 | 66.867 |
| Administradoras de Carteras Colectivas y de Fdos Pensiones y Cesantías | 110.770 | 3.481 | -3.680 | 67.119 | -13.021 | -89.800 | 119.039 | 23.022 | 220.682 | 219.070 | 8.226 | 43.739 |
| Comisionistas de Bolsa | -111.038 | -29.410 | 41.651 | 23.941 | 2.691 | -65.471 | 230.822 | -26.934 | -120.335 | 383.095 | 307.376 | 375.638 |
| Personas Naturales | 10.185 | -4.727 | 17.271 | 14.801 | 21.415 | 24.986 | 21.130 | 22.445 | 36.922 | 100.067 | 30.090 | 29.283 |
| Entidades sin Animo de Lucro | -17.475 | 9.496 | 29.959 | 60.309 | 90.601 | 948 | 7.368 | 18.432 | 27.306 | -2.146 | 44.692 | 25.417 |
| Cooperativas Grado Super. Caracter Finan | 0 | 0 | 0 | 0 | 0 | 0 | 0 | 0 | 0 | 0 | 0 | 0 |
| Compañías de Financiamiento Comercial | 112.882 | 153.710 | 83.650 | 93.273 | 46.488 | 3.311.537 | 1.136.642 | 834.570 | 563.356 | -59.492 | -114.769 | -869.894 |
| Otros Fondos | 1.317 | 2.775 | 822 | 4.265 | -7.401 | 3.395 | 5.055 | 3.285 | 4.944 | 12.800 | 17.882 | 13.313 |
| Banco de la Republica | 3.034 | 4.418 | 21.943 | 39.414 | 65.793 | 49.393 | 36.874 | 29.594 | 2.200.500 | 12.869 | 3.032.945 | 2.464.419 |
| Total general | 7.425.095 | 2.483.320 | 15.004.947 | 13.230.563 | 11.030.717 | 15.957.920 | 5.838.538 | 2.756.679 | 13.178.750 | 9.137.751 | 24.511.490 | 1.430.946 |

*Datos en Millones De Pesos

TERMINOS Y CONDICIONES PARA EL USO DE LA INFORMACIÓN CONTENIDA EN ESTE INFORME: La Dirección General de Crédito Público y del Tesoro Nacional, por intermedio de la Subdirección de Financiamiento Interno de la Nación, distribuye informes públicos y periódicos donde se incluyen datos relacionados con el mercado secundario de los títulos de deuda pública interna de la República de Colombia, tales como tasas, montos y rendimientos. Dichos documentos contienen información general y por lo tanto, no puede considerarse que mediante uno o varios de ellos se realice una promoción comercial, invitación, asesoría, oferta, garantía u obligación de la República de Colombia o del Ministerio de Hacienda y Crédito Público, para vender, comprar, mantener títulos de deuda pública interna, o celebrar operaciones con derivados, ofertas, promesas o cualquier tipo de contrato u operación financiera relacionada con los mismos. En consecuencia, la Nación (Ministerio de Hacienda y Crédito Público) no asume ningún tipo de responsabilidad por las consecuencias derivadas de las acciones u omisiones que se hayan fundamentando en estos informes. Los títulos de deuda interna sobre los cuales versan estos informes fueron emitidos y colocados en el mercado nacional de capitales, por lo cual a su circulación y pago se aplicarán las normas correspondientes a la jurisdicción nacional, nada en este informe puede entenderse como una modificación a los contratos, anexos y demás documentos suscritos en ejecución o desarrollo de operaciones de crédito público, asimiladas o conexas, o como un concepto sobre la posibilidad de realizar transacciones relacionadas con estos títulos en Colombia. Las citas, transcripciones o cualquier tipo de referencia que se haga a todo o parte de estos informes, deberá señalar expresamente la aplicación de estos términos y condiciones.

INFORMACIÓN TENEDORES

Subdirección de Financiamiento Interno de la Nación
Dirección General de Crédito Público y Tesoro Nacional
Ministerio de Hacienda y Crédito Público



| ENTIDAD | DIFERENCIA | | | | | | | | | | | |
|--|------------------|-----------------|------------------|------------------|------------------|------------------|------------------|-------------------|----------------|------------------|------------------|------------------|
| | Oct23-Nov23 | Nov23-Dic23 | Dic23-Ene24 | Ene24-Feb24 | Feb24-Mar24 | Mar24-Abr24 | Abr24-May24 | May24-Jun24 | Jun24-Jul24 | Jul24-Ago24 | Ago24-Sep24 | Sep24-Oct24 |
| Fondos de Pensiones y Cesantías | 2.368.950 | 1.504.078 | 3.636.372 | 3.850.379 | 4.315.312 | 5.323.772 | 4.835.774 | 2.597.814 | 2.627.206 | 2.865.112 | 2.851.271 | 3.831.391 |
| Bancos Comerciales | 1.875.048 | 324.974 | 2.913.742 | 1.770.227 | 3.867.120 | 3.021.796 | 3.588.987 | 2.162.274 | 920.520 | -1.048.519 | 2.998.839 | 724.993 |
| Fiducia Publica | 250.305 | -1.088.629 | -629.642 | 407.953 | 2.230.546 | -119.540 | 1.065.936 | 364.422 | -9.330 | 498.321 | -2.117.251 | -2.407.410 |
| Fondos de Capital Extranjero | 1.483.986 | -1.513.879 | -2.549.355 | 399.487 | 2.676.629 | 1.028.495 | 1.274.359 | -78.094 | -1.832.484 | 2.113.026 | -2.759.686 | -432.527 |
| Entidades Publicas | -2.925 | 293.077 | 180.728 | 139.167 | -42.390 | -202.767 | 53.255 | 14.663 | -10.892 | -7.119 | 2.459.566 | -144.568 |
| Compañías de Seguros y Capitalización | 982.774 | 1.659.519 | 1.169.732 | 1.256.528 | 1.033.829 | 2.783.930 | 1.741.404 | 1.833.111 | 1.355.093 | 1.301.310 | 1.469.462 | 1.033.607 |
| Instituciones Oficiales Especiales | -164.844 | 720.549 | -695.817 | 774.774 | 177.123 | 854.822 | 942.976 | 295.227 | 829.990 | -720.342 | 689.086 | 4.582 |
| Ministerio de Hacienda y CP | -2.387.742 | -541.015 | 2.105.267 | -408.875 | 2.648.992 | -68.666 | -2.698.348 | 6.854.672 | -5.612.508 | -785.885 | 695.528 | 970.921 |
| Fondos de Prima Media | 51.192 | 122.926 | 23.055 | 66.176 | 33.303 | 90.361 | 4.662 | 147.342 | -212.917 | 77.926 | 29.685 | 6.008 |
| Carteras Colectivas y Fondos Administrados | 1.064.418 | 17.548 | 1.025.083 | 774.931 | 697.594 | 230.624 | 433.157 | -741.184 | -107.418 | 1.007.625 | -177.904 | -1.391 |
| Corporaciones Financieras | 582.579 | -692.690 | 223.614 | -142.023 | -475.682 | 661.199 | 520.863 | 224.733 | 525.934 | 148.273 | -76.875 | -201.146 |
| Personas Jurídicas | 126.381 | -1.069 | 71.035 | 127.136 | 40.935 | 255.186 | -54.179 | 158.620 | -439.042 | 49.162 | 101.895 | 243.445 |
| Proveedores de Infraestructura | -36.394 | -32.493 | 2.359 | 68.851 | 78.980 | 107.872 | 114.222 | 64.743 | 113.653 | 135.006 | 83.330 | 39.304 |
| Administradoras de Carteras Colectivas y de Fdos Pensiones y Cesantías | 192.826 | 15.095 | 22.408 | -12.653 | 84.135 | -60.886 | 1.207 | -15.983 | 24.048 | -75.170 | 155.938 | 57.835 |
| Comisionistas de Bolsa | 272.908 | -279.010 | 39.998 | 5.424 | 25.405 | 48.422 | 297.133 | -268.359 | 151.625 | 148.608 | 353.353 | -69.174 |
| Personas Naturales | 2.088 | -2.973 | 11.881 | 16.329 | 3.981 | 8.118 | 14.024 | 5.967 | -15.320 | 5.339 | 9.980 | 9.504 |
| Entidades sin Animo de Lucro | 5.558 | 35.613 | 14.664 | 25.260 | 74.712 | -334.889 | 21.920 | -6.480 | 12.216 | 11.346 | -8.731 | 39.147 |
| Cooperativas Grado Super. Caracter Finan | 0 | 0 | 0 | 0 | 0 | 0 | 0 | 0 | 0 | 0 | 0 | 0 |
| Compañías de Financiamiento Comercial | -11.365 | 0 | 7.000 | 13.360 | -9.052 | 592 | 38.700 | 188.983 | 105.917 | 180.308 | 203.653 | 125.487 |
| Otros Fondos | 3.744 | 1.105 | 5.179 | 4.592 | 5.116 | 3.515 | 176 | 2.430 | 1.419 | 3.417 | -1.672 | 1.832 |
| Banco de la Republica | -3.856.776 | -845.489 | -1.067.357 | -3.643.089 | -11.094.384 | -4.327.641 | -2.433.382 | 25.215 | 2.228.319 | 3.281.572 | 2.319.986 | 7.363 |
| Total general | 2.802.710 | -302.764 | 6.509.946 | 5.493.934 | 6.372.204 | 9.304.315 | 9.762.846 | 13.830.117 | 656.027 | 9.189.316 | 9.279.451 | 3.839.204 |

TERMINOS Y CONDICIONES PARA EL USO DE LA INFORMACIÓN CONTENIDA EN ESTE INFORME: La Dirección General de Crédito Público y del Tesoro Nacional, por intermedio de la Subdirección de Financiamiento Interno de la Nación, distribuye informes públicos y periódicos donde se incluyen datos relacionados con el mercado secundario de los títulos de deuda pública interna de la República de Colombia, tales como tasas, montos y rendimientos. Dichos documentos contienen información general y por lo tanto, no puede considerarse que mediante uno o varios de ellos se realice una promoción comercial, invitación, asesoría, oferta, garantía u obligación de la República de Colombia o del Ministerio de Hacienda y Crédito Público, para vender, comprar, mantener títulos de deuda pública interna, o celebrar operaciones con derivados, ofertas, promesas o cualquier tipo de contrato u operación financiera relacionada con los mismos. En consecuencia, la nación (Ministerio de Hacienda y Crédito Público) no asume ningún tipo de responsabilidad por las consecuencias derivadas de las acciones u omisiones que se hayan fundamentando en éstos informes. Los títulos de deuda interna sobre los cuales versan estos informes fueron emitidos y colocados en el mercado nacional de capitales, por lo cual a su circulación y pago se aplicarán las normas correspondientes a la jurisdicción nacional; nada en este informe puede entenderse como una modificación a los contratos, anexos y demás documentos suscritos en ejecución o desarrollo de operaciones de crédito público, asimiladas o conexas, o como un concepto sobre la posibilidad de realizar transacciones relacionadas con estos títulos en Colombia. Las citas, transcripciones o cualquier tipo de referencia que se haga a todo o parte de estos informes, deberá señalar expresamente la aplicación de éstos términos y condiciones.