

INFORMACIÓN TENEDORES

Subdirección de Financiamiento Interno de la Nación
Dirección General de Crédito Público y Tesoro Nacional
Ministerio de Hacienda y Crédito Público



ENTIDAD	jun-25	jul-25	ago-25	sep-25	oct-25	nov-25	dic-25	ene-26	feb-26	mar-26	abr-26	may-26
Fondos de Pensiones y Cesantías	202.099.550	204.997.976	205.398.930	207.875.076	204.728.462	207.343.446	206.645.380	208.555.970	214.158.280	219.177.574	224.374.961	231.839.940
Bancos Comerciales	103.133.271	112.023.076	115.811.129	103.970.973	102.895.928	111.061.520	108.237.523	104.832.203	113.139.765	107.825.741	112.936.780	118.623.096
Fiducia Pública	50.871.190	39.466.206	37.491.178	36.743.684	37.380.628	37.400.768	38.760.644	38.392.316	38.198.787	37.802.595	38.196.481	38.174.752
Fondos de Capital Extranjero	110.323.559	103.949.060	107.244.551	138.623.760	136.153.495	137.516.073	164.104.551	165.346.859	174.157.595	167.643.495	154.593.318	149.881.930
Entidades Públicas	2.256.145	2.246.466	2.278.234	2.453.647	1.921.982	1.766.169	1.341.371	1.432.521	1.441.325	1.451.116	1.457.467	1.461.778
Compañías de Seguros y Capitalización	78.359.710	80.146.185	80.977.838	82.330.563	83.623.512	84.231.981	84.673.121	84.886.866	86.812.996	89.502.323	91.310.356	92.898.057
Instituciones Oficiales Especiales	24.766.060	26.436.609	26.920.454	26.179.623	26.141.485	27.363.174	28.049.508	27.734.223	28.083.534	28.251.646	28.231.992	28.900.480
Ministerio de Hacienda y CP	4.273.445	14.784.299	12.244.423	9.927.232	13.972.154	12.979.334	3.599.289	7.214.485	4.012.496	5.371.581	2.073.483	2.901.174
Fondos de Prima Media	3.659.119	3.744.057	3.707.637	3.735.035	3.725.606	3.711.180	3.897.379	3.855.774	3.930.594	3.962.278	4.064.607	4.115.438
Carteras Colectivas y Fondos Administrados	16.400.391	17.518.624	21.380.027	21.473.281	22.866.903	22.348.963	19.820.164	20.262.311	23.195.145	25.012.027	29.221.774	29.934.237
Corporaciones Financieras	3.041.295	3.779.346	3.889.339	5.010.004	4.065.403	2.737.356	3.857.778	4.445.757	3.961.033	4.085.309	5.302.973	4.996.515
Personas Jurídicas	2.358.193	2.621.676	2.793.849	2.926.575	3.056.057	3.050.111	3.205.903	3.467.408	3.554.713	3.767.536	4.111.045	4.249.748
Proveedores de Infraestructura	2.099.519	2.173.241	2.220.720	2.293.904	2.360.772	2.300.675	2.369.290	2.309.239	2.337.596	2.421.362	2.411.312	2.568.837
Administradoras de Carteras Colectivas y de Fdos Pensiones y Cesantías	960.626	1.181.308	1.400.378	1.408.604	1.452.343	1.382.171	917.381	951.614	857.154	781.336	893.341	935.423
Comisionistas de Bolsa	1.126.668	1.006.333	1.389.429	1.696.804	2.072.442	1.981.451	2.063.380	2.675.081	2.257.026	2.256.593	2.040.166	2.333.206
Personas Naturales	350.675	387.597	487.664	517.755	547.038	575.035	583.306	583.729	525.271	541.630	546.155	569.908
Entidades sin Animo de Lucro	696.863	724.169	722.023	766.715	792.132	778.085	770.240	468.743	437.410	418.066	427.691	453.672
Cooperativas Grado Super. Caracter Finan	0	0	0	0	0	0	0	0	0	0	0	0
Compañías de Financiamiento Comercial	6.659.700	7.223.056	7.163.564	7.048.795	6.178.900	6.050.939	6.573.691	6.484.650	6.599.817	7.200.889	6.784.518	6.918.190
Otros Fondos	104.603	109.548	122.348	140.230	153.543	148.878	143.981	133.711	146.126	158.653	162.352	167.129
Banco de la Republica	32.467.055	34.667.555	34.680.424	37.713.369	40.177.788	42.714.419	43.028.140	43.041.506	43.093.879	40.308.868	40.380.733	41.695.168
Total general	646.007.637	659.186.387	668.324.138	692.835.628	694.266.574	707.441.728	722.642.019	727.074.969	750.900.543	747.940.619	749.521.505	763.618.676

*Datos en Millones De Pesos

TERMINOS Y CONDICIONES PARA EL USO DE LA INFORMACIÓN CONTENIDA EN ESTE INFORME: La Dirección General de Crédito Público y del Tesoro Nacional, por intermedio de la Subdirección de Financiamiento Interno de la Nación, distribuye informes públicos y periódicos donde se incluyen datos relacionados con el mercado secundario de los títulos de deuda pública interna de la República de Colombia, tales como tasas, montos y rendimientos. Dichos documentos contienen información general y por lo tanto, no puede considerarse que mediante uno o varios de ellos se realice una promoción comercial, invitación, asesoría, oferta, garantía u obligación de la República de Colombia o del Ministerio de Hacienda y Crédito Público, para vender, comprar, mantener títulos de deuda pública interna, o celebrar operaciones con derivados, ofertas, promesas o cualquier tipo de contrato u operación financiera relacionada con los mismos. En consecuencia, la Nación (Ministerio de Hacienda y Crédito Público) no asume ningún tipo de responsabilidad por las consecuencias derivadas de las acciones u omisiones que se hayan fundamentado en estos informes. Los títulos de deuda interna sobre los cuales versan estos informes fueron emitidos y colocados en el mercado nacional de capitales, por lo cual a su circulación y pago se aplicarán las normas correspondientes a la jurisdicción nacional; nada en este informe puede entenderse como una modificación a los contratos, anexos y demás documentos suscritos en ejecución o desarrollo de operaciones de crédito público, asimiladas o conexas, o como un concepto sobre la posibilidad de realizar transacciones relacionadas con estos títulos en Colombia. Las citas, transcripciones o cualquier tipo de referencia que se haga a todo o parte de estos informes, deberá señalar expresamente la aplicación de estos términos y condiciones.

INFORMACIÓN TENEDORES

Subdirección de Financiamiento Interno de la Nación
Dirección General de Crédito Público y Tesoro Nacional
Ministerio de Hacienda y Crédito Público



Hacienda

ENTIDAD	jun-24	jul-24	ago-24	sep-24	oct-24	nov-24	dic-24	ene-25	feb-25	mar-25	abr-25	may-25
Fondos de Pensiones y Cesantías	171.047.529	173.674.735	176.539.848	179.391.119	183.222.510	185.158.635	187.780.553	192.239.972	197.884.527	199.365.101	198.534.373	199.274.453
Bancos Comerciales	81.236.017	82.156.537	81.108.018	84.106.857	84.831.850	88.508.152	92.724.267	89.469.000	91.463.719	94.974.302	106.204.042	101.380.972
Fiducia Publica	47.577.924	47.568.594	48.066.915	45.949.664	43.542.254	44.974.995	44.306.413	50.117.905	50.728.009	52.563.343	53.047.642	52.003.486
Fondos de Capital Extranjero	110.312.630	108.480.146	110.593.172	107.833.486	107.400.958	104.720.050	102.877.885	105.132.281	107.640.310	107.742.537	107.787.324	109.602.541
Entidades Publicas	1.943.600	1.932.709	1.925.590	4.385.156	4.240.588	6.809.941	4.947.004	4.395.401	2.126.876	4.437.001	2.204.695	5.381.728
Compañías de Seguros y Capitalización	60.824.960	62.180.053	63.481.363	64.950.825	65.984.432	67.075.514	68.645.315	70.301.031	72.319.727	73.943.260	75.365.574	76.507.324
Instituciones Oficiales Especiales	20.595.627	21.425.617	20.705.275	21.394.362	21.398.944	21.636.505	21.105.487	22.817.926	24.390.987	23.578.805	24.175.838	25.393.795
Ministerio de Hacienda y CP	9.171.955	3.559.446	2.773.562	3.469.090	4.440.011	1.482.666	164.316	942.139	650.615	932.625	961.014	402.764
Fondos de Prima Media	3.580.063	3.367.146	3.445.072	3.474.756	3.480.765	3.547.211	3.658.842	3.741.538	3.782.165	3.900.658	3.973.456	3.590.595
Carteras Colectivas y Fondos Administrados	9.830.591	9.723.173	10.730.798	10.552.894	10.551.503	12.133.896	11.699.707	13.279.360	15.780.762	15.566.153	16.726.061	19.314.698
Corporaciones Financieras	3.666.081	4.192.015	4.340.288	4.263.413	4.062.267	4.369.299	4.792.363	5.052.844	3.428.013	3.906.001	4.389.995	4.655.882
Personas Jurídicas	1.829.836	1.390.794	1.439.956	1.541.850	1.785.295	1.774.259	1.794.678	1.810.695	1.964.999	2.057.334	2.148.636	2.217.399
Proveedores de Infraestructura	1.248.054	1.361.706	1.496.712	1.580.042	1.619.346	1.685.021	1.722.892	1.732.959	1.799.783	1.817.524	1.988.924	2.063.544
Administradoras de Carteras Colectivas y de Fdos Pensiones y Cesantías	581.046	605.094	529.924	685.862	743.697	854.467	857.948	854.268	921.387	908.366	818.565	937.604
Comisionistas de Bolsa	476.004	627.629	776.237	1.129.589	1.060.416	949.378	919.968	961.619	985.560	988.251	922.780	1.153.602
Personas Naturales	213.666	198.346	203.685	213.664	223.169	233.354	228.627	245.898	260.700	282.114	307.100	328.230
Entidades sin Animo de Lucro	443.248	455.463	466.810	458.079	497.225	479.750	489.246	519.205	579.513	670.114	671.063	678.431
Cooperativas Grado Super. Caracter Finan	0	0	0	0	0	0	0	0	0	0	0	0
Compañías de Financiamiento Comercial	271.583	377.500	557.808	761.461	886.947	999.829	1.153.540	1.237.190	1.330.463	1.376.951	4.688.488	5.825.130
Otros Fondos	86.093	87.512	90.929	89.257	91.089	92.406	95.181	96.003	100.269	92.868	96.263	101.319
Banco de la Republica	24.379.351	26.607.670	29.889.242	32.209.228	32.216.592	32.219.625	32.224.044	32.245.987	32.285.401	32.351.194	32.400.587	32.437.461
Total general	549.315.860	549.971.887	559.161.203	568.440.654	572.279.858	579.704.953	582.188.273	597.193.220	610.423.783	621.454.501	637.412.420	643.250.958

*Datos en Millones De Pesos

TERMINOS Y CONDICIONES PARA EL USO DE LA INFORMACIÓN CONTENIDA EN ESTE INFORME: La Dirección General de Crédito Público y del Tesoro Nacional, por intermedio de la Subdirección de Financiamiento Interno de la Nación, distribuye informes públicos y periódicos donde se incluyen datos relacionados con el mercado secundario de los títulos de deuda pública interna de la República de Colombia, tales como tasas, montos y rendimientos. Dichos documentos contienen información general y por lo tanto, no puede considerarse que mediante uno o varios de ellos se realice una promoción comercial, invitación, asesoría, oferta, garantía u obligación de la República de Colombia o del Ministerio de Hacienda y Crédito Público, para vender, comprar, mantener títulos de deuda pública interna, o celebrar operaciones con derivados, ofertas, promesas o cualquier tipo de contrato u operación financiera relacionada con los mismos. En consecuencia, la nación (Ministerio de Hacienda y Crédito Público) no asume ningún tipo de responsabilidad por las consecuencias derivadas de las acciones u omisiones que se hayan fundamentando en éstos informes. Los títulos de deuda interna sobre los cuales versan estos informes fueron emitidos y colocados en el mercado nacional de capitales, por lo cual a su circulación y pago se aplicarán las normas correspondientes a la jurisdicción nacional; nada en éste informe puede entenderse como una modificación a los contratos, anexos y demás documentos suscritos en ejecución o desarrollo de operaciones de crédito público, asimiladas o conexas, o como un concepto sobre la posibilidad de realizar transacciones relacionadas con estos títulos en Colombia. Las citas, transcripciones o cualquier tipo de referencia que se haga a todo o parte de estos informes, deberá señalar expresamente la aplicación de éstos términos y condiciones.

INFORMACIÓN TENEDORES

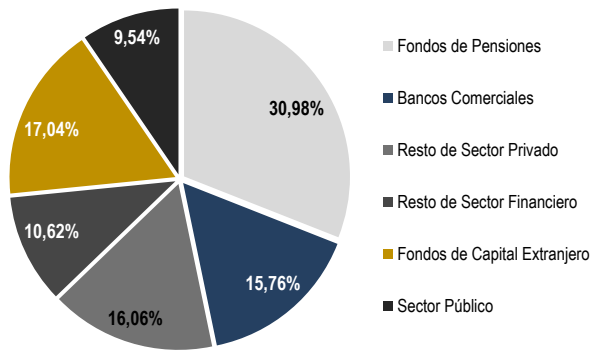
Subdirección de Financiamiento Interno de la Nación
Dirección General de Crédito Público y Tesoro Nacional
Ministerio de Hacienda y Crédito Público



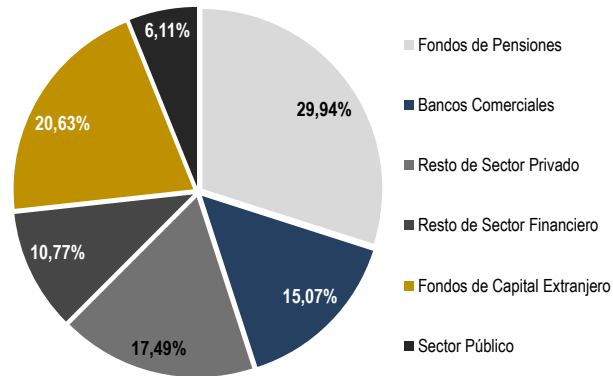
Hacienda



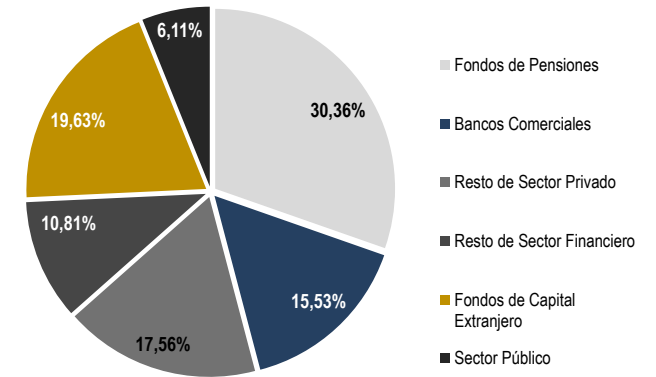
Mayo 2025



Abril 2026



Mayo 2026



TERMINOS Y CONDICIONES PARA EL USO DE LA INFORMACIÓN CONTENIDA EN ESTE INFORME: La Dirección General de Crédito Público y del Tesoro Nacional, por intermedio de la Subdirección de Financiamiento Interno de la Nación, distribuye informes públicos y periódicos donde se incluyen datos relacionados con el mercado secundario de los títulos de deuda pública interna de la República de Colombia, tales como tasas, montos y rendimientos. Dichos documentos contienen información general y por lo tanto, no puede considerarse que mediante uno o varios de ellos se realice una promoción comercial, invitación, asesoría, oferta, garantía u obligación de la República de Colombia o del Ministerio de Hacienda y Crédito Público, para vender, comprar, mantener títulos de deuda pública interna, o celebrar operaciones con derivados, ofertas, promesas o cualquier tipo de contrato u operación financiera relacionada con los mismos. En consecuencia, la Nación (Ministerio de Hacienda y Crédito Público) no asume ningún tipo de responsabilidad por las consecuencias derivadas de las acciones u omisiones que se hayan fundamentando en éstos informes. Los títulos de deuda interna sobre los cuales versan estos informes fueron emitidos y colocados en el mercado nacional de capitales, por lo cual a su circulación y pago se aplicarán las normas correspondientes a la jurisdicción nacional; nada en éste informe puede entenderse como una modificación a los contratos, anexos y demás documentos suscritos en ejecución o desarrollo de operaciones de crédito público, asimiladas o conexas, o como un concepto sobre la posibilidad de realizar transacciones relacionadas con estos títulos en Colombia. Las citas, transcripciones o cualquier tipo de referencia que se haga a todo o parte de estos informes, deberá señalar expresamente la aplicación de éstos términos y condiciones.

INFORMACIÓN TENEDORES

Subdirección de Financiamiento Interno de la Nación
Dirección General de Crédito Público y Tesoro Nacional
Ministerio de Hacienda y Crédito Público



ENTIDAD	DIFERENCIA											
	May25-Jun25	Jun25-Jul25	Jul25-Ago25	Ago25-Sep25	Sep25-Oct25	Oct25-Nov25	Nov25-Dic25	Dic25-Ene26	Ene26-Feb26	Feb26-Mar26	Mar26-Abr26	Abr26-May26
Fondos de Pensiones y Cesantías	2.825.097	2.898.426	400.954	2.476.146	-3.146.614	2.614.985	-698.066	1.910.590	5.602.310	5.019.294	5.197.387	7.464.979
Bancos Comerciales	1.752.299	8.889.805	3.788.053	-11.840.156	-1.075.045	8.165.591	-2.823.997	-3.405.320	8.307.562	-5.314.024	5.111.040	5.686.316
Fiducia Publica	-1.132.296	-11.404.984	-1.975.028	-747.494	636.944	20.141	1.359.875	-368.328	-193.529	-396.191	393.886	-21.728
Fondos de Capital Extranjero	721.017	-6.374.499	3.295.492	31.379.208	-2.470.265	1.362.578	26.588.478	1.242.308	8.810.736	-6.514.100	-13.050.177	-4.711.388
Entidades Publicas	-3.125.583	-9.679	31.768	175.413	-531.664	-155.814	-424.798	91.150	8.804	9.791	6.351	4.311
Compañías de Seguros y Capitalizacion	1.852.386	1.786.475	831.653	1.352.725	1.292.949	608.468	441.140	213.746	1.926.130	2.689.327	1.808.033	1.587.701
Instituciones Oficiales Especiales	-627.735	1.670.549	483.845	-740.831	-38.138	1.221.689	686.334	-315.285	349.310	168.112	-19.654	668.488
Ministerio de Hacienda y CP	3.870.681	10.510.854	-2.539.876	-2.317.191	4.044.923	-992.820	-9.380.045	3.615.197	-3.201.990	1.359.085	-3.298.098	827.691
Fondos de Prima Media	68.524	84.937	-36.419	27.397	-9.429	-14.426	186.200	-41.605	74.819	31.684	102.328	50.831
Carteras Colectivas y Fondos Administrados	-2.914.306	1.118.232	3.861.403	93.254	1.393.623	-517.940	-2.528.799	442.147	2.932.834	1.816.882	4.209.747	712.463
Corporaciones Financieras	-1.614.587	738.052	109.993	1.120.665	-944.601	-1.328.047	1.120.422	587.979	-484.723	124.276	1.217.664	-306.458
Personas Juridicas	140.794	263.483	172.173	132.727	129.482	-5.946	155.792	261.505	87.305	212.823	343.509	138.702
Proveedores de Infraestructura	35.975	73.722	47.479	73.184	66.867	-60.096	68.615	-60.051	28.357	83.766	-10.050	157.525
Administradoras de Carteras Colectivas y de Fdos Pensiones y Cesantías	23.022	220.682	219.070	8.226	43.739	-70.171	-464.790	34.233	-94.460	-75.818	112.005	42.082
Comisionistas de Bolsa	-26.934	-120.335	383.095	307.376	375.638	-90.991	81.929	611.702	-418.056	-433	-216.427	293.040
Personas Naturales	22.445	36.922	100.067	30.090	29.283	27.997	8.271	423	-58.458	16.358	4.525	23.753
Entidades sin Animo de Lucro	18.432	27.306	-2.146	44.692	25.417	-14.047	-7.845	-301.497	-31.333	-19.344	9.625	25.981
Cooperativas Grado Super. Caracter Finan	0	0	0	0	0	0	0	0	0	0	0	0
Compañías de Financiamiento Comercial	834.570	563.356	-59.492	-114.769	-869.894	-127.961	522.752	-89.040	115.167	601.072	-416.371	133.672
Otros Fondos	3.285	4.944	12.800	17.882	13.313	-4.665	-4.897	-10.270	12.415	12.527	3.699	4.776
Banco de la Republica	29.594	2.200.500	12.869	3.032.945	2.464.419	2.536.631	313.721	13.366	52.374	-2.785.011	71.865	1.314.434
Total general	2.756.679	13.178.750	9.137.751	24.511.490	1.430.946	13.175.154	15.200.291	4.432.950	23.825.574	-2.959.924	1.580.886	14.097.171

*Datos en Millones De Pesos

TERMINOS Y CONDICIONES PARA EL USO DE LA INFORMACIÓN CONTENIDA EN ESTE INFORME: La Dirección General de Crédito Público y del Tesoro Nacional, por intermedio de la Subdirección de Financiamiento Interno de la Nación, distribuye informes públicos y periódicos donde se incluyen datos relacionados con el mercado secundario de los títulos de deuda pública interna de la República de Colombia, tales como tasas, montos y rendimientos. Dichos documentos contienen información general y por lo tanto, no puede considerarse que mediante uno o varios de ellos se realice una promoción comercial, invitación, asesoría, oferta, garantía u obligación de la República de Colombia o del Ministerio de Hacienda y Crédito Público, para vender, comprar, mantener títulos de deuda pública interna, o celebrar operaciones con derivados, ofertas, promesas o cualquier tipo de contrato u operación financiera relacionada con los mismos. En consecuencia, la nación (Ministerio de Hacienda y Crédito Público) no asume ningún tipo de responsabilidad por las consecuencias derivadas de las acciones u omisiones que se hayan fundamentando en éstos informes. Los títulos de deuda interna sobre los cuales versan estos informes fueron emitidos y colocados en el mercado nacional de capitales, por lo cual a su circulación y pago se aplicarán las normas correspondientes a la jurisdicción nacional; nada en este informe puede entenderse como una modificación a los contratos, anexos y demás documentos suscritos en ejecución o desarrollo de operaciones de crédito público, asimiladas o conexas, o como un concepto sobre la posibilidad de realizar transacciones relacionadas con estos títulos en Colombia. Las citas, transcripciones o cualquier tipo de referencia que se haga a todo o parte de estos informes, deberá señalar expresamente la aplicación de éstos términos y condiciones.

INFORMACIÓN TENEDORES

Subdirección de Financiamiento Interno de la Nación
Dirección General de Crédito Público y Tesoro Nacional
Ministerio de Hacienda y Crédito Público



ENTIDAD	DIFERENCIA May24-Jun24	Jun24-Jul24	Jul24-Ago24	Ago24-Sep24	Sep24-Oct24	Oct24-Nov24	Nov24-Dic24	Dic24-Ene25	Ene25-Feb25	Feb25-Mar25	Mar25-Abr25	Abr25-May25
Fondos de Pensiones y Cesantías	2.597.814	2.627.206	2.865.112	2.851.271	3.831.391	1.936.125	2.621.918	4.459.419	5.644.554	1.480.574	-830.728	740.080
Bancos Comerciales	2.162.274	920.520	-1.048.519	2.998.839	724.993	3.676.301	4.216.115	-3.255.267	1.994.719	3.510.583	11.229.740	-4.823.070
Fiducia Publica	364.422	-9.330	498.321	-2.117.251	-2.407.410	1.432.741	-668.582	5.811.492	610.104	1.835.334	484.299	-1.044.156
Fondos de Capital Extranjero	-78.094	-1.832.484	2.113.026	-2.759.686	-432.527	-2.680.909	-1.842.165	2.254.396	2.508.029	102.227	44.787	1.815.218
Entidades Publicas	14.663	-10.892	-7.119	2.459.566	-144.568	2.569.353	-1.862.937	-551.603	-2.268.525	2.310.125	-2.232.306	3.177.032
Compañías de Seguros y Capitalización	1.833.111	1.355.093	1.301.310	1.469.462	1.033.607	1.091.082	1.569.801	1.655.716	2.018.696	1.623.533	1.422.314	1.141.750
Instituciones Oficiales Especiales	295.227	829.990	-720.342	689.086	4.582	237.562	-531.019	1.712.439	1.573.062	-812.183	597.033	1.217.957
Ministerio de Hacienda y CP	6.854.672	-5.612.508	-785.885	695.528	970.921	-2.957.345	-1.318.350	777.823	-291.524	282.010	28.389	-558.250
Fondos de Prima Media	147.342	-212.917	77.926	29.685	6.008	66.446	111.631	82.696	40.627	118.493	72.797	-382.860
Carteras Colectivas y Fondos Administrados	-741.184	-107.418	1.007.625	-177.904	-1.391	1.582.393	-434.189	1.579.653	2.501.402	-214.609	1.159.908	2.588.636
Corporaciones Financieras	224.733	525.934	148.273	-76.875	-201.146	307.031	423.064	260.482	-1.624.831	477.988	483.994	265.887
Personas Jurídicas	158.620	-439.042	49.162	101.895	243.445	-11.036	20.419	16.018	154.303	92.335	91.303	68.763
Proveedores de Infraestructura	64.743	113.653	135.006	83.330	39.304	65.675	37.871	10.067	66.824	17.741	171.401	74.620
Administradoras de Carteras Colectivas y de Fdos Pensiones y Cesantías	-15.983	24.048	-75.170	155.938	57.835	110.770	3.481	-3.680	67.119	-13.021	-89.800	119.039
Comisionistas de Bolsa	-268.359	151.625	148.608	353.353	-69.174	-111.038	-29.410	41.651	23.941	2.691	-65.471	230.822
Personas Naturales	5.967	-15.320	5.339	9.980	9.504	10.185	-4.727	17.271	14.801	21.415	24.986	21.130
Entidades sin Animo de Lucro	-6.480	12.216	11.346	-8.731	39.147	-17.475	9.496	29.959	60.309	90.601	948	7.368
Cooperativas Grado Super. Caracter Finan	0	0	0	0	0	0	0	0	0	0	0	0
Compañías de Financiamiento Comercial	188.983	105.917	180.308	203.653	125.487	112.882	153.710	83.650	93.273	46.488	3.311.537	1.136.642
Otros Fondos	2.430	1.419	3.417	-1.672	1.832	1.317	2.775	822	4.265	-7.401	3.395	5.055
Banco de la Republica	25.215	2.228.319	3.281.572	2.319.986	7.363	3.034	4.418	21.943	39.414	65.793	49.393	36.874
Total general	13.830.117	656.027	9.189.316	9.279.451	3.839.204	7.425.095	2.483.320	15.004.947	13.230.563	11.030.717	15.957.920	5.838.538

TERMINOS Y CONDICIONES PARA EL USO DE LA INFORMACIÓN CONTENIDA EN ESTE INFORME: La Dirección General de Crédito Público y del Tesoro Nacional, por intermedio de la Subdirección de Financiamiento Interno de la Nación, distribuye informes públicos y periódicos donde se incluyen datos relacionados con el mercado secundario de los títulos de deuda pública interna de la República de Colombia, tales como tasas, montos y rendimientos. Dichos documentos contienen información general y por lo tanto, no puede considerarse que mediante uno o varios de ellos se realice una promoción comercial, invitación, asesoría, oferta, garantía u obligación de la República de Colombia o del Ministerio de Hacienda y Crédito Público, para vender, comprar, mantener títulos de deuda pública interna, o celebrar operaciones con derivados, ofertas, promesas o cualquier tipo de contrato u operación financiera relacionada con los mismos. En consecuencia, la Nación (Ministerio de Hacienda y Crédito Público) no asume ningún tipo de responsabilidad por las consecuencias derivadas de las acciones u omisiones que se hayan fundamentando en éstos informes. Los títulos de deuda interna sobre los cuales versan estos informes fueron emitidos y colocados en el mercado nacional de capitales, por lo cual a su circulación y pago se aplicarán las normas correspondientes a la jurisdicción nacional; nada en este informe puede entenderse como una modificación a los contratos, anexos y demás documentos suscritos en ejecución o desarrollo de operaciones de crédito público, asimiladas o conexas, o como un concepto sobre la posibilidad de realizar transacciones relacionadas con estos títulos en Colombia. Las citas, transcripciones o cualquier tipo de referencia que se haga a todo o parte de estos informes, deberá señalar expresamente la aplicación de éstos términos y condiciones.