

INFORMACIÓN TENEDORES

Subdirección de Financiamiento Interno de la Nación
Dirección General de Crédito Público y Tesoro Nacional
Ministerio de Hacienda y Crédito Público



ENTIDAD	may-23	jun-23	jul-23	ago-23	sep-23	oct-23	nov-23	ene-24	feb-24	mar-24	abr-24	may-24
Fondos de Pensiones y Cesantías	133.455.899	134.650.680	135.814.731	140.127.720	142.615.077	144.984.027	146.488.105	150.124.477	153.974.856	158.290.169	163.613.941	168.449.715
Bancos Comerciales	57.715.182	56.705.668	58.074.085	60.136.746	61.711.849	63.586.897	63.911.870	66.825.612	68.595.840	72.462.960	75.484.756	79.073.743
Fiducia Pública	42.434.536	42.194.593	43.384.979	43.646.908	45.096.573	45.346.878	44.258.248	43.628.607	44.036.560	46.267.106	46.147.566	47.213.502
Fondos de Capital Extranjero	114.659.027	112.955.160	111.513.775	107.079.613	107.591.003	109.074.989	107.561.110	105.011.755	105.411.242	108.087.871	109.116.366	110.390.724
Entidades Públicas	1.465.184	1.463.554	1.465.718	1.446.079	1.510.794	1.507.868	1.800.945	1.981.673	2.120.839	2.078.449	1.875.682	1.928.937
Compañías de Seguros y Capitalización	44.936.795	45.719.636	46.364.929	47.433.051	48.364.133	49.346.908	51.006.427	52.176.159	53.432.687	54.466.516	57.250.446	58.991.850
Instituciones Oficiales Especiales	17.210.114	17.052.333	17.687.747	17.343.934	17.690.817	17.525.972	18.246.522	17.550.704	18.325.479	18.502.602	19.357.424	20.300.400
Ministerio de Hacienda y CP	3.475.670	7.349.951	6.005.623	5.441.887	3.667.670	1.279.928	738.913	2.844.180	2.435.305	5.084.297	5.015.631	2.317.283
Fondos de Prima Media	2.880.929	2.896.558	2.965.528	3.006.380	3.041.045	3.092.237	3.215.163	3.238.218	3.304.394	3.337.698	3.428.059	3.432.720
Carteras Colectivas y Fondos Administrados	5.740.093	5.568.208	6.066.538	6.046.925	6.328.421	7.392.839	7.410.386	8.435.469	9.210.400	9.907.994	10.138.619	10.571.775
Corporaciones Financieras	3.138.310	3.258.166	2.641.164	2.736.385	2.763.489	3.346.068	2.653.378	2.876.992	2.734.970	2.259.287	2.920.486	3.441.349
Personas Jurídicas	1.169.810	1.156.128	1.149.643	1.228.820	1.105.792	1.232.173	1.231.104	1.302.139	1.429.275	1.470.209	1.725.396	1.671.216
Proveedores de Infraestructura	940.363	940.551	917.587	888.202	879.915	843.520	811.027	813.386	882.237	961.217	1.069.089	1.183.311
Administradoras de Carteras Colectivas y de Fdos Pensiones y Cesantías	284.566	457.821	345.519	355.163	354.897	547.723	562.818	585.226	572.573	656.708	595.822	597.029
Comisionistas de Bolsa	502.935	476.100	372.017	366.161	334.082	606.991	327.981	367.979	373.403	398.808	447.231	744.363
Personas Naturales	166.402	164.143	157.077	162.292	154.251	156.340	153.366	165.247	181.575	185.556	193.675	207.699
Entidades sin Animo de Lucro	504.341	501.592	553.787	610.593	606.890	612.448	648.061	662.725	687.984	762.696	427.807	449.727
Cooperativas Grado Super. Caracter Finan	3.000	0	0	0	0	0	0	0	0	0	0	0
Compañías de Financiamiento Comercial	32.000	32.000	32.000	32.000	43.365	32.000	32.000	39.000	52.360	43.308	43.900	82.600
Otros Fondos	56.490	57.496	56.503	59.774	60.235	63.979	65.084	70.263	74.855	79.971	83.486	83.663
Banco de la Republica	47.957.672	50.197.118	53.614.789	53.675.817	51.622.254	47.765.478	46.919.989	45.852.632	42.209.543	31.115.159	26.787.518	24.354.136
Total general	478.729.318	483.797.456	489.183.741	491.824.450	495.542.551	498.345.261	498.042.498	504.552.444	510.046.378	516.418.583	525.722.897	535.485.743

*Datos en Millones De Pesos

TERMINOS Y CONDICIONES PARA EL USO DE LA INFORMACIÓN CONTENIDA EN ESTE INFORME: La Dirección General de Crédito Público y del Tesoro Nacional, por intermedio de la Subdirección de Financiamiento Interno de la Nación, distribuye informes públicos y periódicos donde se incluyen datos relacionados con el mercado secundario de los títulos de deuda pública interna de la República de Colombia, tales como tasas, montos y rendimientos. Dichos documentos contienen información general y por lo tanto, no puede considerarse que mediante uno o varios de ellos se realice una promoción comercial, invitación, asesoría, oferta, garantía u obligación de la República de Colombia o del Ministerio de Hacienda y Crédito Público, para vender, comprar, mantener títulos de deuda pública interna, o celebrar operaciones con derivados, ofertas, promesas o cualquier tipo de contrato u operación financiera relacionada con los mismos. En consecuencia, la Nación (Ministerio de Hacienda y Crédito Público) no asume ningún tipo de responsabilidad por las consecuencias derivadas de las acciones u omisiones que se hayan fundamentado en estos informes. Los títulos de deuda interna sobre los cuales versan estos informes fueron emitidos y colocados en el mercado nacional de capitales, por lo cual a su circulación y pago se aplicarán las normas correspondientes a la jurisdicción nacional; nada en este informe puede entenderse como una modificación a los contratos, anexos y demás documentos suscritos en ejecución o desarrollo de operaciones de crédito público, asimiladas o conexas, o como un concepto sobre la posibilidad de realizar transacciones relacionadas con estos títulos en Colombia. Las citas, transcripciones o cualquier tipo de referencia que se haga a todo o parte de estos informes, deberá señalar expresamente la aplicación de estos términos y condiciones.

INFORMACIÓN TENEDORES

Subdirección de Financiamiento Interno de la Nación
Dirección General de Crédito Público y Tesoro Nacional
Ministerio de Hacienda y Crédito Público



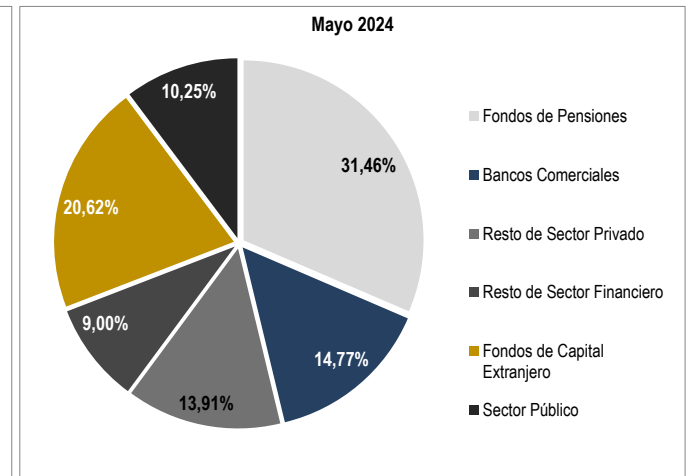
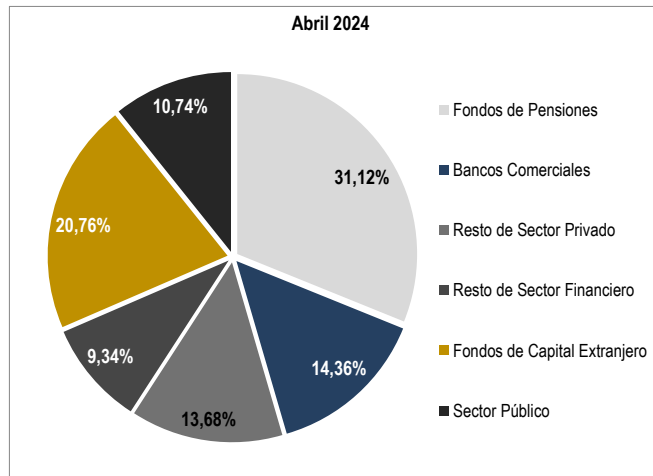
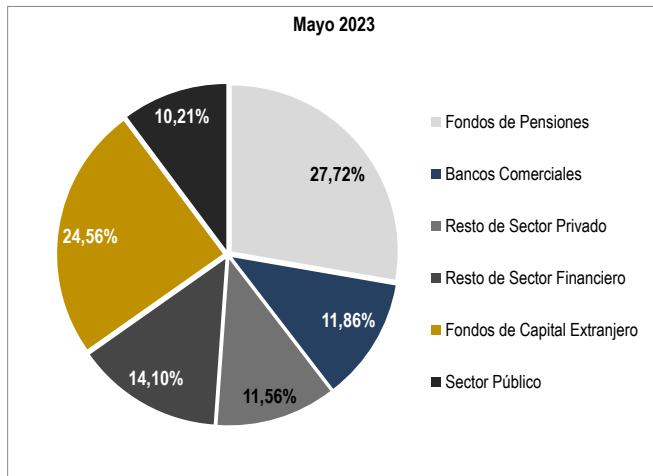
ENTIDAD	jun-22	jul-22	ago-22	sep-22	oct-22	nov-22	dic-22	ene-23	ene-23	feb-23	mar-23	abr-23
Fondos de Pensiones y Cesantías	115.917.609	114.193.581	115.361.349	116.756.959	116.309.651	114.731.609	112.657.047	113.312.093	116.251.480	120.954.755	127.394.650	131.700.884
Bancos Comerciales	59.066.228	64.219.201	63.011.734	59.856.149	59.078.572	61.209.923	64.398.133	64.962.903	59.098.118	60.524.334	58.160.200	56.324.303
Fiducia Publica	38.202.269	39.919.804	39.785.665	39.821.355	39.343.349	39.427.869	39.643.655	39.841.430	40.188.063	40.795.591	42.312.560	42.290.513
Fondos de Capital Extranjero	111.050.390	113.269.727	118.957.811	121.527.718	120.021.324	120.177.302	117.967.300	120.491.281	116.321.995	116.287.512	117.659.640	116.658.516
Entidades Publicas	1.083.789	1.096.259	1.102.980	1.206.020	1.267.446	1.340.020	2.084.802	1.388.941	1.390.866	1.477.041	1.410.941	1.419.744
Compañías de Seguros y Capitalización	28.563.795	29.392.886	30.108.551	31.306.495	32.213.597	32.800.159	36.406.692	38.909.338	39.949.037	42.089.880	43.118.852	44.278.964
Instituciones Oficiales Especiales	18.001.338	18.578.752	18.606.641	18.785.529	19.006.698	18.931.252	18.793.071	18.735.846	17.987.099	18.814.260	18.635.834	18.367.336
Ministerio de Hacienda y CP	3.666.372	2.981.370	4.994.419	4.122.258	4.672.177	5.300.653	1.245.008	1.982.270	3.380.553	3.165.566	1.328.080	1.926.521
Fondos de Prima Media	3.003.729	2.951.552	2.879.682	2.891.242	2.904.048	2.872.774	2.875.944	2.958.195	2.385.298	2.433.458	2.842.183	2.864.769
Carteras Colectivas y Fondos Administrados	4.518.662	4.447.471	4.557.798	4.448.556	5.063.627	4.990.319	4.889.204	5.651.174	5.716.586	6.192.843	6.466.840	6.926.187
Corporaciones Financieras	2.006.586	2.440.335	2.489.692	3.113.633	4.114.662	1.816.846	827.586	1.246.730	1.750.783	2.409.300	2.161.767	2.530.253
Personas Jurídicas	1.726.305	1.638.637	1.498.349	1.387.182	1.311.294	1.264.986	1.231.337	1.222.803	1.200.087	1.250.811	1.244.692	1.219.058
Proveedores de Infraestructura	561.431	580.719	610.960	651.739	726.835	793.388	802.239	852.933	861.490	888.042	952.146	931.751
Administradoras de Carteras Colectivas y de Fdos Pensiones y Cesantías	386.263	372.287	352.157	364.366	343.081	296.949	260.483	229.196	224.740	246.057	251.081	359.153
Comisionistas de Bolsa	459.081	563.506	463.214	502.397	472.349	669.933	431.626	440.393	531.540	418.538	512.356	496.816
Personas Naturales	232.505	227.760	229.861	220.163	222.131	211.266	196.196	193.543	184.760	176.568	176.650	171.331
Entidades sin Animo de Lucro	396.159	381.350	369.872	371.369	376.284	374.253	372.550	371.015	385.280	465.694	470.507	462.602
Cooperativas Grado Super. Caracter Finan	5.000	5.000	5.000	4.000	4.000	4.000	4.000	3.000	3.000	3.000	3.000	3.000
Compañías de Financiamiento Comercial	41.942	44.891	41.738	36.162	35.194	35.220	35.244	35.277	32.000	32.000	32.000	42.383
Otros Fondos	76.890	77.429	74.333	70.892	69.964	70.602	68.642	67.695	65.271	69.606	63.625	58.069
Banco de la Republica	33.373.164	34.766.432	34.783.189	38.607.682	43.240.578	45.280.855	45.426.028	45.489.390	45.579.228	42.355.988	42.445.978	46.057.312
Total general	422.339.507	432.148.950	440.284.995	446.051.867	450.796.862	452.600.176	450.616.786	458.385.443	453.487.274	461.050.845	467.643.581	475.089.465

*Datos en Millones De Pesos

TERMINOS Y CONDICIONES PARA EL USO DE LA INFORMACIÓN CONTENIDA EN ESTE INFORME: La Dirección General de Crédito Público y del Tesoro Nacional, por intermedio de la Subdirección de Financiamiento Interno de la Nación, distribuye informes públicos y periódicos donde se incluyen datos relacionados con el mercado secundario de los títulos de deuda pública interna de la República de Colombia, tales como tasas, montos y rendimientos. Dichos documentos contienen información general y por lo tanto, no puede considerarse que mediante uno o varios de ellos se realice una promoción comercial, invitación, asesoría, oferta, garantía u obligación de la República de Colombia o del Ministerio de Hacienda y Crédito Público, para vender, comprar, mantener títulos de deuda pública interna, o celebrar operaciones con derivados, ofertas, promesas o cualquier tipo de contrato u operación financiera relacionada con los mismos. En consecuencia, la nación (Ministerio de Hacienda y Crédito Público) no asume ningún tipo de responsabilidad por las consecuencias derivadas de las acciones u omisiones que se hayan fundamentando en éstos informes. Los títulos de deuda interna sobre los cuales versan estos informes fueron emitidos y colocados en el mercado nacional de capitales, por lo cual a su circulación y pago se aplicarán las normas correspondientes a la jurisdicción nacional; nada en éste informe puede entenderse como una modificación a los contratos, anexos y demás documentos suscritos en ejecución o desarrollo de operaciones de crédito público, asimiladas o conexas, o como un concepto sobre la posibilidad de realizar transacciones relacionadas con estos títulos en Colombia. Las citas, transcripciones o cualquier tipo de referencia que se haga a todo o parte de estos informes, deberá señalar expresamente la aplicación de éstos términos y condiciones.

INFORMACIÓN TENEDORES

Subdirección de Financiamiento Interno de la Nación
Dirección General de Crédito Público y Tesoro Nacional
Ministerio de Hacienda y Crédito Público



TERMINOS Y CONDICIONES PARA EL USO DE LA INFORMACIÓN CONTENIDA EN ESTE INFORME: La Dirección General de Crédito Público y del Tesoro Nacional, por intermedio de la Subdirección de Financiamiento Interno de la Nación, distribuye informes públicos y periódicos donde se incluyen datos relacionados con el mercado secundario de los títulos de deuda pública interna de la República de Colombia, tales como tasas, montos y rendimientos. Dichos documentos contienen información general y por lo tanto, no puede considerarse que mediante uno o varios de ellos se realice una promoción comercial, invitación, asesoría, oferta, garantía u obligación de la República de Colombia o del Ministerio de Hacienda y Crédito Público, para vender, comprar, mantener títulos de deuda pública interna, o celebrar operaciones con derivados, ofertas, promesas o cualquier tipo de contrato u operación financiera relacionada con los mismos. En consecuencia, la Nación (Ministerio de Hacienda y Crédito Público) no asume ningún tipo de responsabilidad por las consecuencias derivadas de las acciones u omisiones que se hayan fundamentando en éstos informes. Los títulos de deuda interna sobre los cuales versan estos informes fueron emitidos y colocados en el mercado nacional de capitales, por lo cual a su circulación y pago se aplicarán las normas correspondientes a la jurisdicción nacional; nada en éste informe puede entenderse como una modificación a los contratos, anexos y demás documentos suscritos en ejecución o desarrollo de operaciones de crédito público, asimiladas o conexas, o como un concepto sobre la posibilidad de realizar transacciones relacionadas con estos títulos en Colombia. Las citas, transcripciones o cualquier tipo de referencia que se haga a todo o parte de estos informes, deberá señalar expresamente la aplicación de éstos términos y condiciones.

INFORMACIÓN TENEDORES

Subdirección de Financiamiento Interno de la Nación
Dirección General de Crédito Público y Tesoro Nacional
Ministerio de Hacienda y Crédito Público



ENTIDAD	DIFERENCIA May23-Jun23	Jun23-Jul23	Jul23-Ago23	Ago23-Sep23	Sep23-Oct23	Oct23-Nov23	Nov23-Dic23	Dic23-Ene24	Ene24-Feb24	Feb24-Mar24	Mar24-Abr24	Abr24-May24
Fondos de Pensiones y Cesantías	1.755.015	1.194.781	1.164.051	4.312.989	2.487.356	2.368.950	1.504.078	3.636.372	3.850.379	4.315.312	5.323.772	4.835.774
Bancos Comerciales	1.390.879	-1.009.514	1.368.418	2.062.660	1.575.103	1.875.048	324.974	2.913.742	1.770.227	3.867.120	3.021.796	3.588.987
Fiducia Publica	144.023	-239.942	1.190.386	261.929	1.449.665	250.305	-1.088.629	-629.642	407.953	2.230.546	-119.540	1.065.936
Fondos de Capital Extranjero	-1.999.488	-1.703.868	-1.441.384	-4.434.163	511.390	1.483.986	-1.513.879	-2.549.355	399.487	2.676.629	1.028.495	1.274.359
Entidades Publicas	45.440	-1.630	2.163	-19.639	64.714	-2.925	293.077	180.728	139.167	-42.390	-202.767	53.255
Compañías de Seguros y Capitalizacion	657.831	782.841	645.293	1.068.122	931.082	982.774	1.659.519	1.169.732	1.256.528	1.033.829	2.783.930	1.741.404
Instituciones Oficiales Especiales	-1.157.222	-157.780	635.414	-343.814	346.883	-164.844	720.549	-695.817	774.774	177.123	854.822	942.976
Ministerio de Hacienda y CP	1.549.148	3.874.282	-1.344.328	-563.736	-1.774.217	-2.387.742	-541.015	2.105.267	-408.875	2.648.992	-68.666	-2.698.348
Fondos de Prima Media	16.160	15.629	68.970	40.852	34.665	51.192	122.926	23.055	66.176	33.303	90.361	4.662
Carteras Colectivas y Fondos Administrados	-1.186.094	-171.886	498.330	-19.613	281.496	1.064.418	17.548	1.025.083	774.931	697.594	230.624	433.157
Corporaciones Financieras	608.057	119.856	-617.003	95.222	27.104	582.579	-692.690	223.614	-142.023	-475.682	661.199	520.863
Personas Juridicas	-49.248	-13.682	-6.485	79.177	-123.029	126.381	-1.069	71.035	127.136	40.935	255.186	-54.179
Proveedores de Infraestructura	8.612	188	-22.964	-29.385	-8.288	-36.394	-32.493	2.359	68.851	78.980	107.872	114.222
Administradoras de Carteras Colectivas y de Fdos Pensiones y Cesantías	-74.587	173.255	-112.302	9.644	-266	192.826	15.095	22.408	-12.653	84.135	-60.886	1.207
Comisionistas de Bolsa	6.120	-26.835	-104.083	-5.856	-32.079	272.908	-279.010	39.998	5.424	25.405	48.422	297.133
Personas Naturales	-4.930	-2.259	-7.066	5.215	-8.040	2.088	-2.973	11.881	16.329	3.981	8.118	14.024
Entidades sin Animo de Lucro	41.739	-2.749	52.195	56.806	-3.703	5.558	35.613	14.664	25.260	74.712	-334.889	21.920
Cooperativas Grado Super. Caracter Finan	0	-3.000	0	0	0	0	0	0	0	0	0	0
Compañías de Financiamiento Comercial	-10.383	0	0	0	11.365	-11.365	0	7.000	13.360	-9.052	592	38.700
Otros Fondos	-1.579	1.006	-993	3.271	461	3.744	1.105	5.179	4.592	5.116	3.515	176
Banco de la Republica	1.900.360	2.239.446	3.417.671	61.028	-2.053.562	-3.856.776	-845.489	-1.067.357	-3.643.089	-11.094.384	-4.327.641	-2.433.382
Total general	3.639.853	5.068.139	5.386.284	2.640.709	3.718.101	2.802.710	-302.764	6.509.946	5.493.934	6.372.204	9.304.315	9.762.846

*Datos en Millones De Pesos

TERMINOS Y CONDICIONES PARA EL USO DE LA INFORMACIÓN CONTENIDA EN ESTE INFORME: La Dirección General de Crédito Público y del Tesoro Nacional, por intermedio de la Subdirección de Financiamiento Interno de la Nación, distribuye informes públicos y periódicos donde se incluyen datos relacionados con el mercado secundario de los títulos de deuda pública interna de la República de Colombia, tales como tasas, montos y rendimientos. Dichos documentos contienen información general y por lo tanto, no puede considerarse que mediante uno o varios de ellos se realice una promoción comercial, invitación, asesoría, oferta, garantía u obligación de la República de Colombia o del Ministerio de Hacienda y Crédito Público, para vender, comprar, mantener títulos de deuda pública interna, o celebrar operaciones con derivados, ofertas, promesas o cualquier tipo de contrato u operación financiera relacionada con los mismos. En consecuencia, la nación (Ministerio de Hacienda y Crédito Público) no asume ningún tipo de responsabilidad por las consecuencias derivadas de las acciones u omisiones que se hayan fundamentando en éstos informes. Los títulos de deuda interna sobre los cuales versan estos informes fueron emitidos y colocados en el mercado nacional de capitales, por lo cual a su circulación y pago se aplicarán las normas correspondientes a la jurisdicción nacional; nada en este informe puede entenderse como una modificación a los contratos, anexos y demás documentos suscritos en ejecución o desarrollo de operaciones de crédito público, asimiladas o conexas, o como un concepto sobre la posibilidad de realizar transacciones relacionadas con estos títulos en Colombia. Las citas, transcripciones o cualquier tipo de referencia que se haga a todo o parte de estos informes, deberá señalar expresamente la aplicación de éstos términos y condiciones.

INFORMACIÓN TENEDORES

Subdirección de Financiamiento Interno de la Nación
Dirección General de Crédito Público y Tesoro Nacional
Ministerio de Hacienda y Crédito Público



ENTIDAD	DIFERENCIA May22-Jun22	Jun22-Jul22	Jul22-Ago22	Ago22-Sep22	Sep22-Oct22	Oct22-Nov22	Nov22-Dic22	Dic22-Ene23	Ene23-Feb23	Feb23-Mar23	Mar23-Abr23	Abr23-May23
Fondos de Pensiones y Cesantías	-1.345.325	-1.724.028	1.167.768	1.395.610	-447.309	-1.578.042	-2.074.562	655.046	2.939.388	4.703.275	6.439.895	4.306.234
Bancos Comerciales	1.411.632	5.152.973	-1.207.467	-3.155.584	-777.578	2.131.351	3.188.210	564.770	-5.864.785	1.426.216	-2.364.134	-1.835.897
Fiducia Publica	-225.911	1.717.535	-134.139	35.689	-478.005	84.520	215.786	197.775	346.633	607.528	1.516.969	-22.047
Fondos de Capital Extranjero	3.755.489	2.219.337	5.688.085	2.569.907	-1.506.394	155.977	-2.210.001	2.523.981	-4.169.285	-34.483	1.372.128	-1.001.124
Entidades Publicas	10.506	12.470	6.721	103.040	61.425	72.575	744.781	-695.860	1.925	86.174	-66.100	8.804
Compañías de Seguros y Capitalización	809.001	829.091	715.665	1.197.944	907.102	586.562	3.606.533	2.502.646	1.039.699	2.140.844	1.028.972	1.160.112
Instituciones Oficiales Especiales	-223.637	577.414	27.889	178.888	221.170	-75.446	-138.181	-57.225	-748.748	827.161	-178.426	-268.498
Ministerio de Hacienda y CP	-1.254.016	-685.001	2.013.049	-872.162	549.920	628.476	-4.055.645	737.262	1.398.283	-214.987	-1.837.486	598.441
Fondos de Prima Media	42.738	-52.177	-71.870	11.560	12.806	-31.274	3.170	82.251	-572.897	48.161	408.725	22.586
Carteras Colectivas y Fondos Administrados	-455.745	-71.190	110.327	-109.242	615.072	-73.309	-101.115	761.970	65.413	476.257	273.996	459.347
Corporaciones Financieras	-1.356.924	433.749	49.357	623.941	1.001.030	-2.297.816	-989.260	419.144	504.054	658.516	-247.533	368.486
Personas Jurídicas	61.904	-87.668	-140.288	-111.167	-75.889	-46.308	-33.649	-8.534	-22.716	50.724	-6.119	-25.633
Proveedores de Infraestructura	-5.582	19.289	30.240	40.779	75.096	66.553	8.851	50.693	8.558	26.551	64.104	-20.395
Administradoras de Carteras Colectivas y de Fdos Pensiones y Cesantías	4.359	-13.976	-20.130	12.210	-21.285	-46.132	-36.466	-31.287	-4.457	21.317	5.024	108.072
Comisionistas de Bolsa	-314.943	104.424	-100.291	39.183	-30.048	197.584	-238.308	8.767	91.147	-113.002	93.818	-15.540
Personas Naturales	-2.788	-4.745	2.101	-9.697	1.968	-10.865	-15.070	-2.653	-8.783	-8.192	82	-5.318
Entidades sin Animo de Lucro	-37.475	-14.809	-11.477	1.497	4.915	-2.032	-1.702	-1.536	14.265	80.415	4.813	-7.905
Cooperativas Grado Super. Caracter Finan	-1.000	0	0	-1.000	0	0	0	-1.000	0	0	0	0
Compañías de Financiamiento Comercial	2.761	2.949	-3.154	-5.575	-969	26	24	33	-3.277	0	0	10.383
Otros Fondos	-2.278	539	-3.096	-3.441	-928	638	-1.961	-947	-2.424	4.335	-5.980	-5.557
Banco de la Republica	3.436.568	1.393.268	16.757	3.824.493	4.632.896	2.040.277	145.173	63.361	89.838	-3.223.239	89.990	3.611.334
Total general	4.309.332	9.809.442	8.136.045	5.766.872	4.744.995	1.803.315	-1.983.390	7.768.658	-4.898.169	7.563.570	6.592.736	7.445.884

TERMINOS Y CONDICIONES PARA EL USO DE LA INFORMACIÓN CONTENIDA EN ESTE INFORME: La Dirección General de Crédito Público y del Tesoro Nacional, por intermedio de la Subdirección de Financiamiento Interno de la Nación, distribuye informes públicos y periódicos donde se incluyen datos relacionados con el mercado secundario de los títulos de deuda pública interna de la República de Colombia, tales como tasas, montos y rendimientos. Dichos documentos contienen información general y por lo tanto, no puede considerarse que mediante uno o varios de ellos se realice una promoción comercial, invitación, asesoría, oferta, garantía u obligación de la República de Colombia o del Ministerio de Hacienda y Crédito Público, para vender, comprar, mantener títulos de deuda pública interna, o celebrar operaciones con derivados, ofertas, promesas o cualquier tipo de contrato u operación financiera relacionada con los mismos. En consecuencia, la Nación (Ministerio de Hacienda y Crédito Público) no asume ningún tipo de responsabilidad por las consecuencias derivadas de las acciones u omisiones que se hayan fundamentando en estos informes. Los títulos de deuda interna sobre los cuales versan estos informes fueron emitidos y colocados en el mercado nacional de capitales, por lo cual a su circulación y pago se aplicarán las normas correspondientes a la jurisdicción nacional; nada en este informe puede entenderse como una modificación a los contratos, anexos y demás documentos suscritos en ejecución o desarrollo de operaciones de crédito público, asimiladas o conexas, o como un concepto sobre la posibilidad de realizar transacciones relacionadas con estos títulos en Colombia. Las citas, transcripciones o cualquier tipo de referencia que se haga a todo o parte de estos informes, deberá señalar expresamente la aplicación de estos términos y condiciones.