

INFORMACIÓN TENEDORES

Subdirección de Financiamiento Interno de la Nación
Dirección General de Crédito Público y Tesoro Nacional
Ministerio de Hacienda y Crédito Público



| ENTIDAD | abr-25 | may-25 | jun-25 | jul-25 | ago-25 | sep-25 | oct-25 | nov-25 | dic-25 | ene-26 | feb-26 | mar-26 |
|--|--------------------|--------------------|--------------------|--------------------|--------------------|--------------------|--------------------|--------------------|--------------------|--------------------|--------------------|--------------------|
| Fondos de Pensiones y Cesantías | 198.534.373 | 199.274.453 | 202.099.550 | 204.997.976 | 205.398.930 | 207.875.076 | 204.728.462 | 207.343.446 | 206.645.380 | 208.555.970 | 214.158.280 | 219.177.574 |
| Bancos Comerciales | 106.204.042 | 101.380.972 | 103.133.271 | 112.023.076 | 115.811.129 | 103.970.973 | 102.895.928 | 111.061.520 | 108.237.523 | 104.832.203 | 113.139.765 | 107.825.741 |
| Fiducia Pública | 53.047.642 | 52.003.486 | 50.871.190 | 39.466.206 | 37.491.178 | 36.743.684 | 37.380.628 | 37.400.768 | 38.760.644 | 38.392.316 | 38.198.787 | 37.802.595 |
| Fondos de Capital Extranjero | 107.787.324 | 109.602.541 | 110.323.559 | 103.949.060 | 107.244.551 | 138.623.760 | 136.153.495 | 137.516.073 | 164.104.551 | 165.346.859 | 174.157.595 | 167.643.495 |
| Entidades Públicas | 2.204.695 | 5.381.728 | 2.256.145 | 2.246.466 | 2.278.234 | 2.453.647 | 1.921.982 | 1.766.169 | 1.341.371 | 1.432.521 | 1.441.325 | 1.451.116 |
| Compañías de Seguros y Capitalización | 75.365.574 | 76.507.324 | 78.359.710 | 80.146.185 | 80.977.838 | 82.330.563 | 83.623.512 | 84.231.981 | 84.673.121 | 84.886.866 | 86.812.996 | 89.502.323 |
| Instituciones Oficiales Especiales | 24.175.838 | 25.393.795 | 24.766.060 | 26.436.609 | 26.920.454 | 26.179.623 | 26.141.485 | 27.363.174 | 28.049.508 | 27.734.223 | 28.083.534 | 28.251.646 |
| Ministerio de Hacienda y CP | 961.014 | 402.764 | 4.273.445 | 14.784.299 | 12.244.423 | 9.927.232 | 13.972.154 | 12.979.334 | 3.599.289 | 7.214.485 | 4.012.496 | 5.371.581 |
| Fondos de Prima Media | 3.973.456 | 3.590.595 | 3.659.119 | 3.744.057 | 3.707.637 | 3.735.035 | 3.725.606 | 3.711.180 | 3.897.379 | 3.855.774 | 3.930.594 | 3.962.278 |
| Carteras Colectivas y Fondos Administrados | 16.726.061 | 19.314.698 | 16.400.391 | 17.518.624 | 21.380.027 | 21.473.281 | 22.866.903 | 22.348.963 | 19.820.164 | 20.262.311 | 23.195.145 | 25.012.027 |
| Corporaciones Financieras | 4.389.995 | 4.655.882 | 3.041.295 | 3.779.346 | 3.889.339 | 5.010.004 | 4.065.403 | 2.737.356 | 3.857.778 | 4.445.757 | 3.961.033 | 4.085.309 |
| Personas Jurídicas | 2.148.636 | 2.217.399 | 2.358.193 | 2.621.676 | 2.793.849 | 2.926.575 | 3.056.057 | 3.050.111 | 3.205.903 | 3.467.408 | 3.554.713 | 3.767.536 |
| Proveedores de Infraestructura | 1.988.924 | 2.063.544 | 2.099.519 | 2.173.241 | 2.220.720 | 2.293.904 | 2.360.772 | 2.300.675 | 2.369.290 | 2.309.239 | 2.337.596 | 2.421.362 |
| Administradoras de Carteras Colectivas y de Fdos Pensiones y Cesantías | 818.565 | 937.604 | 960.626 | 1.181.308 | 1.400.378 | 1.408.604 | 1.452.343 | 1.382.171 | 917.381 | 951.614 | 857.154 | 781.336 |
| Comisionistas de Bolsa | 922.780 | 1.153.602 | 1.126.668 | 1.006.333 | 1.389.429 | 1.696.804 | 2.072.442 | 1.981.451 | 2.063.380 | 2.675.081 | 2.257.026 | 2.256.593 |
| Personas Naturales | 307.100 | 328.230 | 350.675 | 387.597 | 487.664 | 517.755 | 547.038 | 575.035 | 583.306 | 583.729 | 525.271 | 541.630 |
| Entidades sin Animo de Lucro | 671.063 | 678.431 | 696.863 | 724.169 | 722.023 | 766.715 | 792.132 | 778.085 | 770.240 | 468.743 | 437.410 | 418.066 |
| Cooperativas Grado Super. Caracter Finan | 0 | 0 | 0 | 0 | 0 | 0 | 0 | 0 | 0 | 0 | 0 | 0 |
| Compañías de Financiamiento Comercial | 4.688.488 | 5.825.130 | 6.659.700 | 7.223.056 | 7.163.564 | 7.048.795 | 6.178.900 | 6.050.939 | 6.573.691 | 6.484.650 | 6.599.817 | 7.200.889 |
| Otros Fondos | 96.263 | 101.319 | 104.603 | 109.548 | 122.348 | 140.230 | 153.543 | 148.878 | 143.981 | 133.711 | 146.126 | 158.653 |
| Banco de la Republica | 32.400.587 | 32.437.461 | 32.467.055 | 34.667.555 | 34.680.424 | 37.713.369 | 40.177.788 | 42.714.419 | 43.028.140 | 43.041.506 | 43.093.879 | 40.308.868 |
| Total general | 637.412.420 | 643.250.958 | 646.007.637 | 659.186.387 | 668.324.138 | 692.835.628 | 694.266.574 | 707.441.728 | 722.642.019 | 727.074.969 | 750.900.543 | 747.940.619 |

*Datos en Millones De Pesos

TERMINOS Y CONDICIONES PARA EL USO DE LA INFORMACIÓN CONTENIDA EN ESTE INFORME: La Dirección General de Crédito Público y del Tesoro Nacional, por intermedio de la Subdirección de Financiamiento Interno de la Nación, distribuye informes públicos y periódicos donde se incluyen datos relacionados con el mercado secundario de los títulos de deuda pública interna de la República de Colombia, tales como tasas, montos y rendimientos. Dichos documentos contienen información general y por lo tanto, no puede considerarse que mediante uno o varios de ellos se realice una promoción comercial, invitación, asesoría, oferta, garantía u obligación de la República de Colombia o del Ministerio de Hacienda y Crédito Público, para vender, comprar, mantener títulos de deuda pública interna, o celebrar operaciones con derivados, ofertas, promesas o cualquier tipo de contrato u operación financiera relacionada con los mismos. En consecuencia, la Nación (Ministerio de Hacienda y Crédito Público) no asume ningún tipo de responsabilidad por las consecuencias derivadas de las acciones u omisiones que se hayan fundamentado en estos informes. Los títulos de deuda interna sobre los cuales versan estos informes fueron emitidos y colocados en el mercado nacional de capitales, por lo cual a su circulación y pago se aplicarán las normas correspondientes a la jurisdicción nacional; nada en este informe puede entenderse como una modificación a los contratos, anexos y demás documentos suscritos en ejecución o desarrollo de operaciones de crédito público, asimiladas o conexas, o como un concepto sobre la posibilidad de realizar transacciones relacionadas con estos títulos en Colombia. Las citas, transcripciones o cualquier tipo de referencia que se haga a todo o parte de estos informes, deberá señalar expresamente la aplicación de estos términos y condiciones.

INFORMACIÓN TENEDORES

Subdirección de Financiamiento Interno de la Nación
Dirección General de Crédito Público y Tesoro Nacional
Ministerio de Hacienda y Crédito Público



Hacienda

| ENTIDAD | abr-24 | may-24 | jun-24 | jul-24 | ago-24 | sep-24 | oct-24 | nov-24 | dic-24 | ene-25 | feb-25 | mar-25 |
|--|--------------------|--------------------|--------------------|--------------------|--------------------|--------------------|--------------------|--------------------|--------------------|--------------------|--------------------|--------------------|
| Fondos de Pensiones y Cesantías | 163.613.941 | 168.449.715 | 171.047.529 | 173.674.735 | 176.539.848 | 179.391.119 | 183.222.510 | 185.158.635 | 187.780.553 | 192.239.972 | 197.884.527 | 199.365.101 |
| Bancos Comerciales | 75.484.756 | 79.073.743 | 81.236.017 | 82.156.537 | 81.108.018 | 84.106.857 | 84.831.850 | 88.508.152 | 92.724.267 | 89.469.000 | 91.463.719 | 94.974.302 |
| Fiducia Pública | 46.147.566 | 47.213.502 | 47.577.924 | 47.568.594 | 48.066.915 | 45.949.664 | 43.542.254 | 44.974.995 | 44.306.413 | 50.117.905 | 50.728.009 | 52.563.343 |
| Fondos de Capital Extranjero | 109.116.366 | 110.390.724 | 110.312.630 | 108.480.146 | 110.593.172 | 107.833.486 | 107.400.958 | 104.720.050 | 102.877.885 | 105.132.281 | 107.640.310 | 107.742.537 |
| Entidades Públicas | 1.875.682 | 1.928.937 | 1.943.600 | 1.932.709 | 1.925.590 | 4.385.156 | 4.240.588 | 6.809.941 | 4.947.004 | 4.395.401 | 2.126.876 | 4.437.001 |
| Compañías de Seguros y Capitalización | 57.250.446 | 58.991.850 | 60.824.960 | 62.180.053 | 63.481.363 | 64.950.825 | 65.984.432 | 67.075.514 | 68.645.315 | 70.301.031 | 72.319.727 | 73.943.260 |
| Instituciones Oficiales Especiales | 19.357.424 | 20.300.400 | 20.595.627 | 21.425.617 | 20.705.275 | 21.394.362 | 21.398.944 | 21.636.505 | 21.105.487 | 22.817.926 | 24.390.987 | 23.578.805 |
| Ministerio de Hacienda y CP | 5.015.631 | 2.317.283 | 9.171.955 | 3.559.446 | 2.773.562 | 3.469.090 | 4.440.011 | 1.482.666 | 164.316 | 942.139 | 650.615 | 932.625 |
| Fondos de Prima Media | 3.428.059 | 3.432.720 | 3.580.063 | 3.367.146 | 3.445.072 | 3.474.756 | 3.480.765 | 3.547.211 | 3.658.842 | 3.741.538 | 3.782.165 | 3.900.658 |
| Carteras Colectivas y Fondos Administrados | 10.138.619 | 10.571.775 | 9.830.591 | 9.723.173 | 10.730.798 | 10.552.894 | 10.551.503 | 12.133.896 | 11.699.707 | 13.279.360 | 15.780.762 | 15.566.153 |
| Corporaciones Financieras | 2.920.486 | 3.441.349 | 3.666.081 | 4.192.015 | 4.340.288 | 4.263.413 | 4.062.267 | 4.369.299 | 4.792.363 | 5.052.844 | 3.428.013 | 3.906.001 |
| Personas Jurídicas | 1.725.396 | 1.671.216 | 1.829.836 | 1.390.794 | 1.439.956 | 1.541.850 | 1.785.295 | 1.774.259 | 1.794.678 | 1.810.695 | 1.964.999 | 2.057.334 |
| Proveedores de Infraestructura | 1.069.089 | 1.183.311 | 1.248.054 | 1.361.706 | 1.496.712 | 1.580.042 | 1.619.346 | 1.685.021 | 1.722.892 | 1.732.959 | 1.799.783 | 1.817.524 |
| Administradoras de Carteras Colectivas y de Fdos Pensiones y Cesantías | 595.822 | 597.029 | 581.046 | 605.094 | 529.924 | 685.862 | 743.697 | 854.467 | 857.948 | 854.268 | 921.387 | 908.366 |
| Comisionistas de Bolsa | 447.231 | 744.363 | 476.004 | 627.629 | 776.237 | 1.129.589 | 1.060.416 | 949.378 | 919.968 | 961.619 | 985.560 | 988.251 |
| Personas Naturales | 193.675 | 207.699 | 213.666 | 198.346 | 203.685 | 213.664 | 223.169 | 233.354 | 228.627 | 245.898 | 260.700 | 282.114 |
| Entidades sin Animo de Lucro | 427.807 | 449.727 | 443.248 | 455.463 | 466.810 | 458.079 | 497.225 | 479.750 | 489.246 | 519.205 | 579.513 | 670.114 |
| Cooperativas Grado Super. Caracter Finan | 0 | 0 | 0 | 0 | 0 | 0 | 0 | 0 | 0 | 0 | 0 | 0 |
| Compañías de Financiamiento Comercial | 43.900 | 82.600 | 271.583 | 377.500 | 557.808 | 761.461 | 886.947 | 999.829 | 1.153.540 | 1.237.190 | 1.330.463 | 1.376.951 |
| Otros Fondos | 83.486 | 83.663 | 86.093 | 87.512 | 90.929 | 89.257 | 91.089 | 92.406 | 95.181 | 96.003 | 100.269 | 92.868 |
| Banco de la Republica | 26.787.518 | 24.354.136 | 24.379.351 | 26.607.670 | 29.889.242 | 32.209.228 | 32.216.592 | 32.219.625 | 32.224.044 | 32.245.987 | 32.285.401 | 32.351.194 |
| Total general | 525.722.897 | 535.485.743 | 549.315.860 | 549.971.887 | 559.161.203 | 568.440.654 | 572.279.858 | 579.704.953 | 582.188.273 | 597.193.220 | 610.423.783 | 621.454.501 |

*Datos en Millones De Pesos

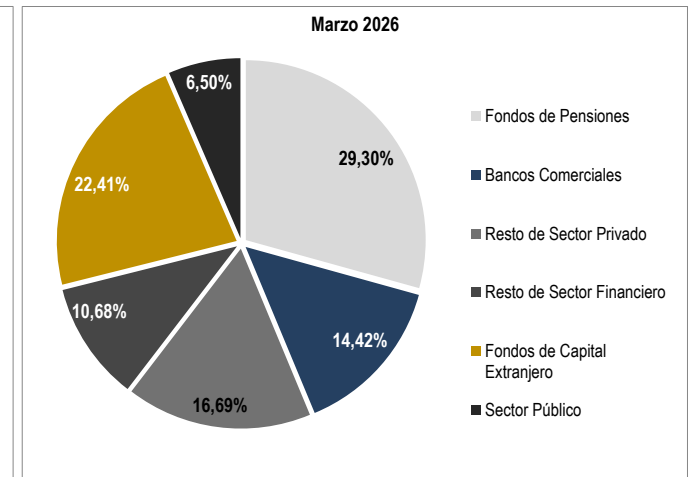
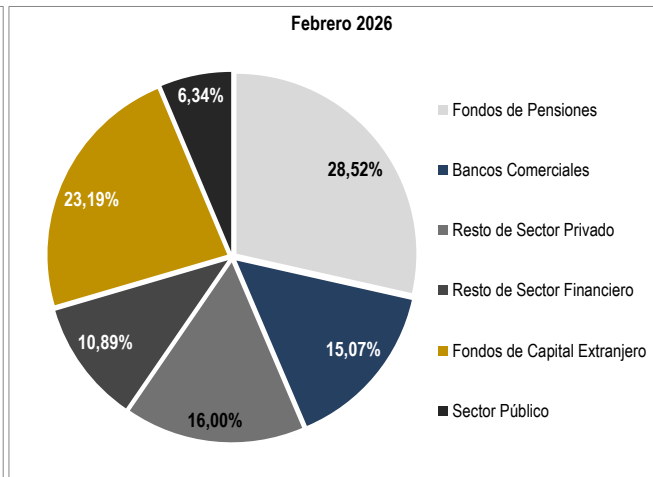
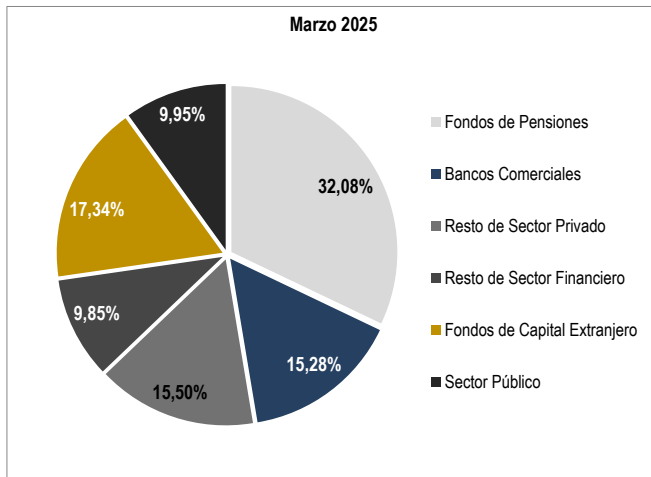
TERMINOS Y CONDICIONES PARA EL USO DE LA INFORMACIÓN CONTENIDA EN ESTE INFORME: La Dirección General de Crédito Público y del Tesoro Nacional, por intermedio de la Subdirección de Financiamiento Interno de la Nación, distribuye informes públicos y periódicos donde se incluyen datos relacionados con el mercado secundario de los títulos de deuda pública interna de la República de Colombia, tales como tasas, montos y rendimientos. Dichos documentos contienen información general y por lo tanto, no puede considerarse que mediante uno o varios de ellos se realice una promoción comercial, invitación, asesoría, oferta, garantía u obligación de la República de Colombia o del Ministerio de Hacienda y Crédito Público, para vender, comprar, mantener títulos de deuda pública interna, o celebrar operaciones con derivados, ofertas, promesas o cualquier tipo de contrato u operación financiera relacionada con los mismos. En consecuencia, la Nación (Ministerio de Hacienda y Crédito Público) no asume ningún tipo de responsabilidad por las consecuencias derivadas de las acciones u omisiones que se hayan fundamentando en éstos informes. Los títulos de deuda interna sobre los cuales versan estos informes fueron emitidos y colocados en el mercado nacional de capitales, por lo cual a su circulación y pago se aplicarán las normas correspondientes a la jurisdicción nacional; nada en éste informe puede entenderse como una modificación a los contratos, anexos y demás documentos suscritos en ejecución o desarrollo de operaciones de crédito público, asimiladas o conexas, o como un concepto sobre la posibilidad de realizar transacciones relacionadas con estos títulos en Colombia. Las citas, transcripciones o cualquier tipo de referencia que se haga a todo o parte de estos informes, deberá señalar expresamente la aplicación de éstos términos y condiciones.

INFORMACIÓN TENEDORES

Subdirección de Financiamiento Interno de la Nación
Dirección General de Crédito Público y Tesoro Nacional
Ministerio de Hacienda y Crédito Público



Hacienda



TERMINOS Y CONDICIONES PARA EL USO DE LA INFORMACIÓN CONTENIDA EN ESTE INFORME: La Dirección General de Crédito Público y del Tesoro Nacional, por intermedio de la Subdirección de Financiamiento Interno de la Nación, distribuye informes públicos y periódicos donde se incluyen datos relacionados con el mercado secundario de los títulos de deuda pública interna de la República de Colombia, tales como tasas, montos y rendimientos. Dichos documentos contienen información general y por lo tanto, no puede considerarse que mediante uno o varios de ellos se realice una promoción comercial, invitación, asesoría, oferta, garantía u obligación de la República de Colombia o del Ministerio de Hacienda y Crédito Público, para vender, comprar, mantener títulos de deuda pública interna, o celebrar operaciones con derivados, ofertas, promesas o cualquier tipo de contrato u operación financiera relacionada con los mismos. En consecuencia, la Nación (Ministerio de Hacienda y Crédito Público) no asume ningún tipo de responsabilidad por las consecuencias derivadas de las acciones u omisiones que se hayan fundamentando en éstos informes. Los títulos de deuda interna sobre los cuales versan estos informes fueron emitidos y colocados en el mercado nacional de capitales, por lo cual a su circulación y pago se aplicarán las normas correspondientes a la jurisdicción nacional; nada en éste informe puede entenderse como una modificación a los contratos, anexos y demás documentos suscritos en ejecución o desarrollo de operaciones de crédito público, asimiladas o conexas, o como un concepto sobre la posibilidad de realizar transacciones relacionadas con estos títulos en Colombia. Las citas, transcripciones o cualquier tipo de referencia que se haga a todo o parte de estos informes, deberá señalar expresamente la aplicación de éstos términos y condiciones.

INFORMACIÓN TENEDORES

Subdirección de Financiamiento Interno de la Nación
Dirección General de Crédito Público y Tesoro Nacional
Ministerio de Hacienda y Crédito Público



| ENTIDAD | DIFERENCIA | | | | | | | | | | | |
|--|-------------------|------------------|------------------|-------------------|------------------|-------------------|------------------|-------------------|-------------------|------------------|-------------------|-------------------|
| | Mar25-Abr25 | Abr25-May25 | May25-Jun25 | Jun25-Jul25 | Jul25-Ago25 | Ago25-Sep25 | Sep25-Oct25 | Oct25-Nov25 | Nov25-Dic25 | Dic25-Ene26 | Ene26-Feb26 | Feb26-Mar26 |
| Fondos de Pensiones y Cesantías | -830.728 | 740.080 | 2.825.097 | 2.898.426 | 400.954 | 2.476.146 | -3.146.614 | 2.614.985 | -698.066 | 1.910.590 | 5.602.310 | 5.019.294 |
| Bancos Comerciales | 11.229.740 | -4.823.070 | 1.752.299 | 8.889.805 | 3.788.053 | -11.840.156 | -1.075.045 | 8.165.591 | -2.823.997 | -3.405.320 | 8.307.562 | -5.314.024 |
| Fiducia Publica | 484.299 | -1.044.156 | -1.132.296 | -11.404.984 | -1.975.028 | -747.494 | 636.944 | 20.141 | 1.359.875 | -368.328 | -193.529 | -396.191 |
| Fondos de Capital Extranjero | 44.787 | 1.815.218 | 721.017 | -6.374.499 | 3.295.492 | 31.379.208 | -2.470.265 | 1.362.578 | 26.588.478 | 1.242.308 | 8.810.736 | -6.514.100 |
| Entidades Publicas | -2.232.306 | 3.177.032 | -3.125.583 | -9.679 | 31.768 | 175.413 | -531.664 | -155.814 | -424.798 | 91.150 | 8.804 | 9.791 |
| Compañías de Seguros y Capitalizacion | 1.422.314 | 1.141.750 | 1.852.386 | 1.786.475 | 831.653 | 1.352.725 | 1.292.949 | 608.468 | 441.140 | 213.746 | 1.926.130 | 2.689.327 |
| Instituciones Oficiales Especiales | 597.033 | 1.217.957 | -627.735 | 1.670.549 | 483.845 | -740.831 | -38.138 | 1.221.689 | 686.334 | -315.285 | 349.310 | 168.112 |
| Ministerio de Hacienda y CP | 28.389 | -558.250 | 3.870.681 | 10.510.854 | -2.539.876 | -2.317.191 | 4.044.923 | -992.820 | -9.380.045 | 3.615.197 | -3.201.990 | 1.359.085 |
| Fondos de Prima Media | 72.797 | -382.860 | 68.524 | 84.937 | -36.419 | 27.397 | -9.429 | -14.426 | 186.200 | -41.605 | 74.819 | 31.684 |
| Carteras Colectivas y Fondos Administrados | 1.159.908 | 2.588.636 | -2.914.306 | 1.118.232 | 3.861.403 | 93.254 | 1.393.623 | -517.940 | -2.528.799 | 442.147 | 2.932.834 | 1.816.882 |
| Corporaciones Financieras | 483.994 | 265.887 | -1.614.587 | 738.052 | 109.993 | 1.120.665 | -944.601 | -1.328.047 | 1.120.422 | 587.979 | -484.723 | 124.276 |
| Personas Juridicas | 91.303 | 68.763 | 140.794 | 263.483 | 172.173 | 132.727 | 129.482 | -5.946 | 155.792 | 261.505 | 87.305 | 212.823 |
| Proveedores de Infraestructura | 171.401 | 74.620 | 35.975 | 73.722 | 47.479 | 73.184 | 66.867 | -60.096 | 68.615 | -60.051 | 28.357 | 83.766 |
| Administradoras de Carteras Colectivas y de Fdos Pensiones y Cesantías | -89.800 | 119.039 | 23.022 | 220.682 | 219.070 | 8.226 | 43.739 | -70.171 | -464.790 | 34.233 | -94.460 | -75.818 |
| Comisionistas de Bolsa | -65.471 | 230.822 | -26.934 | -120.335 | 383.095 | 307.376 | 375.638 | -90.991 | 81.929 | 611.702 | -418.056 | -433 |
| Personas Naturales | 24.986 | 21.130 | 22.445 | 36.922 | 100.067 | 30.090 | 29.283 | 27.997 | 8.271 | 423 | -58.458 | 16.358 |
| Entidades sin Animo de Lucro | 948 | 7.368 | 18.432 | 27.306 | -2.146 | 44.692 | 25.417 | -14.047 | -7.845 | -301.497 | -31.333 | -19.344 |
| Cooperativas Grado Super. Caracter Finan | 0 | 0 | 0 | 0 | 0 | 0 | 0 | 0 | 0 | 0 | 0 | 0 |
| Compañías de Financiamiento Comercial | 3.311.537 | 1.136.642 | 834.570 | 563.356 | -59.492 | -114.769 | -869.894 | -127.961 | 522.752 | -89.040 | 115.167 | 601.072 |
| Otros Fondos | 3.395 | 5.055 | 3.285 | 4.944 | 12.800 | 17.882 | 13.313 | -4.665 | -4.897 | -10.270 | 12.415 | 12.527 |
| Banco de la Republica | 49.393 | 36.874 | 29.594 | 2.200.500 | 12.869 | 3.032.945 | 2.464.419 | 2.536.631 | 313.721 | 13.366 | 52.374 | -2.785.011 |
| Total general | 15.957.920 | 5.838.538 | 2.756.679 | 13.178.750 | 9.137.751 | 24.511.490 | 1.430.946 | 13.175.154 | 15.200.291 | 4.432.950 | 23.825.574 | -2.959.924 |

*Datos en Millones De Pesos

TERMINOS Y CONDICIONES PARA EL USO DE LA INFORMACIÓN CONTENIDA EN ESTE INFORME: La Dirección General de Crédito Público y del Tesoro Nacional, por intermedio de la Subdirección de Financiamiento Interno de la Nación, distribuye informes públicos y periódicos donde se incluyen datos relacionados con el mercado secundario de los títulos de deuda pública interna de la República de Colombia, tales como tasas, montos y rendimientos. Dichos documentos contienen información general y por lo tanto, no puede considerarse que mediante uno o varios de ellos se realice una promoción comercial, invitación, asesoría, oferta, garantía u obligación de la República de Colombia o del Ministerio de Hacienda y Crédito Público, para vender, comprar, mantener títulos de deuda pública interna, o celebrar operaciones con derivados, ofertas, promesas o cualquier tipo de contrato u operación financiera relacionada con los mismos. En consecuencia, la nación (Ministerio de Hacienda y Crédito Público) no asume ningún tipo de responsabilidad por las consecuencias derivadas de las acciones u omisiones que se hayan fundamentado en éstos informes. Los títulos de deuda interna sobre los cuales versan estos informes fueron emitidos y colocados en el mercado nacional de capitales, por lo cual a su circulación y pago se aplicarán las normas correspondientes a la jurisdicción nacional; nada en este informe puede entenderse como una modificación a los contratos, anexos y demás documentos suscritos en ejecución o desarrollo de operaciones de crédito público, asimiladas o conexas, o como un concepto sobre la posibilidad de realizar transacciones relacionadas con estos títulos en Colombia. Las citas, transcripciones o cualquier tipo de referencia que se haga a todo o parte de estos informes, deberá señalar expresamente la aplicación de éstos términos y condiciones.

INFORMACIÓN TENEDORES

Subdirección de Financiamiento Interno de la Nación
Dirección General de Crédito Público y Tesoro Nacional
Ministerio de Hacienda y Crédito Público



| ENTIDAD | DIFERENCIA Mar24-Abr24 | Abr24-May24 | May24-Jun24 | Jun24-Jul24 | Jul24-Ago24 | Ago24-Sep24 | Sep24-Oct24 | Oct24-Nov24 | Nov24-Dic24 | Dic24-Ene25 | Ene25-Feb25 | Feb25-Mar25 |
|--|---------------------------|------------------|-------------------|----------------|------------------|------------------|------------------|------------------|------------------|-------------------|-------------------|-------------------|
| Fondos de Pensiones y Cesantías | 5.323.772 | 4.835.774 | 2.597.814 | 2.627.206 | 2.865.112 | 2.851.271 | 3.831.391 | 1.936.125 | 2.621.918 | 4.459.419 | 5.644.554 | 1.480.574 |
| Bancos Comerciales | 3.021.796 | 3.588.987 | 2.162.274 | 920.520 | -1.048.519 | 2.998.839 | 724.993 | 3.676.301 | 4.216.115 | -3.255.267 | 1.994.719 | 3.510.583 |
| Fiducia Publica | -119.540 | 1.065.936 | 364.422 | -9.330 | 498.321 | -2.117.251 | -2.407.410 | 1.432.741 | -668.582 | 5.811.492 | 610.104 | 1.835.334 |
| Fondos de Capital Extranjero | 1.028.495 | 1.274.359 | -78.094 | -1.832.484 | 2.113.026 | -2.759.686 | -432.527 | -2.680.909 | -1.842.165 | 2.254.396 | 2.508.029 | 102.227 |
| Entidades Publicas | -202.767 | 53.255 | 14.663 | -10.892 | -7.119 | 2.459.566 | -144.568 | 2.569.353 | -1.862.937 | -551.603 | -2.268.525 | 2.310.125 |
| Compañías de Seguros y Capitalización | 2.783.930 | 1.741.404 | 1.833.111 | 1.355.093 | 1.301.310 | 1.469.462 | 1.033.607 | 1.091.082 | 1.569.801 | 1.655.716 | 2.018.696 | 1.623.533 |
| Instituciones Oficiales Especiales | 854.822 | 942.976 | 295.227 | 829.990 | -720.342 | 689.086 | 4.582 | 237.562 | -531.019 | 1.712.439 | 1.573.062 | -812.183 |
| Ministerio de Hacienda y CP | -68.666 | -2.698.348 | 6.854.672 | -5.612.508 | -785.885 | 695.528 | 970.921 | -2.957.345 | -1.318.350 | 777.823 | -291.524 | 282.010 |
| Fondos de Prima Media | 90.361 | 4.662 | 147.342 | -212.917 | 77.926 | 29.685 | 6.008 | 66.446 | 111.631 | 82.696 | 40.627 | 118.493 |
| Carteras Colectivas y Fondos Administrados | 230.624 | 433.157 | -741.184 | -107.418 | 1.007.625 | -177.904 | -1.391 | 1.582.393 | -434.189 | 1.579.653 | 2.501.402 | -214.609 |
| Corporaciones Financieras | 661.199 | 520.863 | 224.733 | 525.934 | 148.273 | -76.875 | -201.146 | 307.031 | 423.064 | 260.482 | -1.624.831 | 477.988 |
| Personas Jurídicas | 255.186 | -54.179 | 158.620 | -439.042 | 49.162 | 101.895 | 243.445 | -11.036 | 20.419 | 16.018 | 154.303 | 92.335 |
| Proveedores de Infraestructura | 107.872 | 114.222 | 64.743 | 113.653 | 135.006 | 83.330 | 39.304 | 65.675 | 37.871 | 10.067 | 66.824 | 17.741 |
| Administradoras de Carteras Colectivas y de Fdos Pensiones y Cesantías | -60.886 | 1.207 | -15.983 | 24.048 | -75.170 | 155.938 | 57.835 | 110.770 | 3.481 | -3.680 | 67.119 | -13.021 |
| Comisionistas de Bolsa | 48.422 | 297.133 | -268.359 | 151.625 | 148.608 | 353.353 | -69.174 | -111.038 | -29.410 | 41.651 | 23.941 | 2.691 |
| Personas Naturales | 8.118 | 14.024 | 5.967 | -15.320 | 5.339 | 9.980 | 9.504 | 10.185 | -4.727 | 17.271 | 14.801 | 21.415 |
| Entidades sin Animo de Lucro | -334.889 | 21.920 | -6.480 | 12.216 | 11.346 | -8.731 | 39.147 | -17.475 | 9.496 | 29.959 | 60.309 | 90.601 |
| Cooperativas Grado Super. Caracter Finan | 0 | 0 | 0 | 0 | 0 | 0 | 0 | 0 | 0 | 0 | 0 | 0 |
| Compañías de Financiamiento Comercial | 592 | 38.700 | 188.983 | 105.917 | 180.308 | 203.653 | 125.487 | 112.882 | 153.710 | 83.650 | 93.273 | 46.488 |
| Otros Fondos | 3.515 | 176 | 2.430 | 1.419 | 3.417 | -1.672 | 1.832 | 1.317 | 2.775 | 822 | 4.265 | -7.401 |
| Banco de la Republica | -4.327.641 | -2.433.382 | 25.215 | 2.228.319 | 3.281.572 | 2.319.986 | 7.363 | 3.034 | 4.418 | 21.943 | 39.414 | 65.793 |
| Total general | 9.304.315 | 9.762.846 | 13.830.117 | 656.027 | 9.189.316 | 9.279.451 | 3.839.204 | 7.425.095 | 2.483.320 | 15.004.947 | 13.230.563 | 11.030.717 |

TERMINOS Y CONDICIONES PARA EL USO DE LA INFORMACIÓN CONTENIDA EN ESTE INFORME: La Dirección General de Crédito Público y del Tesoro Nacional, por intermedio de la Subdirección de Financiamiento Interno de la Nación, distribuye informes públicos y periódicos donde se incluyen datos relacionados con el mercado secundario de los títulos de deuda pública interna de la República de Colombia, tales como tasas, montos y rendimientos. Dichos documentos contienen información general y por lo tanto, no puede considerarse que mediante uno o varios de ellos se realice una promoción comercial, invitación, asesoría, oferta, garantía u obligación de la República de Colombia o del Ministerio de Hacienda y Crédito Público, para vender, comprar, mantener títulos de deuda pública interna, o celebrar operaciones con derivados, ofertas, promesas o cualquier tipo de contrato u operación financiera relacionada con los mismos. En consecuencia, la Nación (Ministerio de Hacienda y Crédito Público) no asume ningún tipo de responsabilidad por las consecuencias derivadas de las acciones u omisiones que se hayan fundamentando en éstos informes. Los títulos de deuda interna sobre los cuales versan estos informes fueron emitidos y colocados en el mercado nacional de capitales, por lo cual a su circulación y pago se aplicarán las normas correspondientes a la jurisdicción nacional; nada en este informe puede entenderse como una modificación a los contratos, anexos y demás documentos suscritos en ejecución o desarrollo de operaciones de crédito público, asimiladas o conexas, o como un concepto sobre la posibilidad de realizar transacciones relacionadas con estos títulos en Colombia. Las citas, transcripciones o cualquier tipo de referencia que se haga a todo o parte de estos informes, deberá señalar expresamente la aplicación de éstos términos y condiciones.