

## INFORMACIÓN TENEDORES

Subdirección de Financiamiento Interno de la Nación  
Dirección General de Crédito Público y Tesoro Nacional  
Ministerio de Hacienda y Crédito Público



ENTIDAD	jun-23	jul-23	ago-23	sep-23	oct-23	nov-23	ene-24	feb-24	mar-24	abr-24	may-24	jun-24
Fondos de Pensiones y Cesantías	134.650.680	135.814.731	140.127.720	142.615.077	144.984.027	146.488.105	150.124.477	153.974.856	158.290.169	163.613.941	168.449.715	171.047.529
Bancos Comerciales	56.705.668	58.074.085	60.136.746	61.711.849	63.586.897	63.911.870	66.825.612	68.595.840	72.462.960	75.484.756	79.073.743	81.236.017
Fiducia Pública	42.194.593	43.384.979	43.646.908	45.096.573	45.346.878	44.258.248	43.628.607	44.036.560	46.267.106	46.147.566	47.213.502	47.577.924
Fondos de Capital Extranjero	112.955.160	111.513.775	107.079.613	107.591.003	109.074.989	107.561.110	105.011.755	105.411.242	108.087.871	109.116.366	110.390.724	110.312.630
Entidades Públicas	1.463.554	1.465.718	1.446.079	1.510.794	1.507.868	1.800.945	1.981.673	2.120.839	2.078.449	1.875.682	1.928.937	1.943.600
Compañías de Seguros y Capitalización	45.719.636	46.364.929	47.433.051	48.364.133	49.346.908	51.006.427	52.176.159	53.432.687	54.466.516	57.250.446	58.991.850	60.824.960
Instituciones Oficiales Especiales	17.052.333	17.687.747	17.343.934	17.690.817	17.525.972	18.246.522	17.550.704	18.325.479	18.502.602	19.357.424	20.300.400	20.595.627
Ministerio de Hacienda y CP	7.349.951	6.005.623	5.441.887	3.667.670	1.279.928	738.913	2.844.180	2.435.305	5.084.297	5.015.631	2.317.283	9.171.955
Fondos de Prima Media	2.896.558	2.965.528	3.006.380	3.041.045	3.092.237	3.215.163	3.238.218	3.304.394	3.337.698	3.428.059	3.432.720	3.580.063
Carteras Colectivas y Fondos Administrados	5.568.208	6.066.538	6.046.925	6.328.421	7.392.839	7.410.386	8.435.469	9.210.400	9.907.994	10.138.619	10.571.775	9.830.591
Corporaciones Financieras	3.258.166	2.641.164	2.736.385	2.763.489	3.346.068	2.653.378	2.876.992	2.734.970	2.259.287	2.920.486	3.441.349	3.666.081
Personas Jurídicas	1.156.128	1.149.643	1.228.820	1.105.792	1.232.173	1.231.104	1.302.139	1.429.275	1.470.209	1.725.396	1.671.216	1.829.836
Proveedores de Infraestructura	940.551	917.587	888.202	879.915	843.520	811.027	813.386	882.237	961.217	1.069.089	1.183.311	1.248.054
Administradoras de Carteras Colectivas y de Fdos Pensiones y Cesantías	457.821	345.519	355.163	354.897	547.723	562.818	585.226	572.573	656.708	595.822	597.029	581.046
Comisionistas de Bolsa	476.100	372.017	366.161	334.082	606.991	327.981	367.979	373.403	398.808	447.231	744.363	476.004
Personas Naturales	164.143	157.077	162.292	154.251	156.340	153.366	165.247	181.575	185.556	193.675	207.699	213.666
Entidades sin Animo de Lucro	501.592	553.787	610.593	606.890	612.448	648.061	662.725	687.984	762.696	427.807	449.727	443.248
Cooperativas Grado Super. Caracter Finan	0	0	0	0	0	0	0	0	0	0	0	0
Compañías de Financiamiento Comercial	32.000	32.000	32.000	43.365	32.000	32.000	39.000	52.360	43.308	43.900	82.600	271.583
Otros Fondos	57.496	56.503	59.774	60.235	63.979	65.084	70.263	74.855	79.971	83.486	83.663	86.093
Banco de la Republica	50.197.118	53.614.789	53.675.817	51.622.254	47.765.478	46.919.989	45.852.632	42.209.543	31.115.159	26.787.518	24.354.136	24.379.351
<b>Total general</b>	<b>483.797.456</b>	<b>489.183.741</b>	<b>491.824.450</b>	<b>495.542.551</b>	<b>498.345.261</b>	<b>498.042.498</b>	<b>504.552.444</b>	<b>510.046.378</b>	<b>516.418.583</b>	<b>525.722.897</b>	<b>535.485.743</b>	<b>549.315.860</b>

\*Datos en Millones De Pesos

**TERMINOS Y CONDICIONES PARA EL USO DE LA INFORMACIÓN CONTENIDA EN ESTE INFORME:** La Dirección General de Crédito Público y del Tesoro Nacional, por intermedio de la Subdirección de Financiamiento Interno de la Nación, distribuye informes públicos y periódicos donde se incluyen datos relacionados con el mercado secundario de los títulos de deuda pública interna de la República de Colombia, tales como tasas, montos y rendimientos. Dichos documentos contienen información general y por lo tanto, no puede considerarse que mediante uno o varios de ellos se realice una promoción comercial, invitación, asesoría, oferta, garantía u obligación de la República de Colombia o del Ministerio de Hacienda y Crédito Público, para vender, comprar, mantener títulos de deuda pública interna, o celebrar operaciones con derivados, ofertas, promesas o cualquier tipo de contrato u operación financiera relacionada con los mismos. En consecuencia, la Nación (Ministerio de Hacienda y Crédito Público) no asume ningún tipo de responsabilidad por las consecuencias derivadas de las acciones u omisiones que se hayan fundamentado en estos informes. Los títulos de deuda interna sobre los cuales versan estos informes fueron emitidos y colocados en el mercado nacional de capitales, por lo cual a su circulación y pago se aplicarán las normas correspondientes a la jurisdicción nacional; nada en este informe puede entenderse como una modificación a los contratos, anexos y demás documentos suscritos en ejecución o desarrollo de operaciones de crédito público, asimiladas o conexas, o como un concepto sobre la posibilidad de realizar transacciones relacionadas con estos títulos en Colombia. Las citas, transcripciones o cualquier tipo de referencia que se haga a todo o parte de estos informes, deberá señalar expresamente la aplicación de estos términos y condiciones.

## INFORMACIÓN TENEDORES

Subdirección de Financiamiento Interno de la Nación  
Dirección General de Crédito Público y Tesoro Nacional  
Ministerio de Hacienda y Crédito Público



Hacienda

ENTIDAD	jul-22	ago-22	sep-22	oct-22	nov-22	dic-22	ene-23	ene-23	feb-23	mar-23	abr-23	may-23
Fondos de Pensiones y Cesantías	114.193.581	115.361.349	116.756.959	116.309.651	114.731.609	112.657.047	113.312.093	116.251.480	120.954.755	127.394.650	131.700.884	133.455.899
Bancos Comerciales	64.219.201	63.011.734	59.856.149	59.078.572	61.209.923	64.398.133	64.962.903	59.098.118	60.524.334	58.160.200	56.324.303	57.715.182
Fiducia Publica	39.919.804	39.785.665	39.821.355	39.343.349	39.427.869	39.643.655	39.841.430	40.188.063	40.795.591	42.312.560	42.290.513	42.434.536
Fondos de Capital Extranjero	113.269.727	118.957.811	121.527.718	120.021.324	120.177.302	117.967.300	120.491.281	116.321.995	116.287.512	117.659.640	116.658.516	114.659.027
Entidades Publicas	1.096.259	1.102.980	1.206.020	1.267.446	1.340.020	2.084.802	1.388.941	1.390.866	1.477.041	1.410.941	1.419.744	1.465.184
Compañías de Seguros y Capitalización	29.392.886	30.108.551	31.306.495	32.213.597	32.800.159	36.406.692	38.909.338	39.949.037	42.089.880	43.118.852	44.278.964	44.936.795
Instituciones Oficiales Especiales	18.578.752	18.606.641	18.785.529	19.006.698	18.931.252	18.793.071	18.735.846	17.987.099	18.814.260	18.635.834	18.367.336	17.210.114
Ministerio de Hacienda y CP	2.981.370	4.994.419	4.122.258	4.672.177	5.300.653	1.245.008	1.982.270	3.380.553	3.165.566	1.328.080	1.926.521	3.475.670
Fondos de Prima Media	2.951.552	2.879.682	2.891.242	2.904.048	2.872.774	2.875.944	2.958.195	2.385.298	2.433.458	2.842.183	2.864.769	2.880.929
Carteras Colectivas y Fondos Administrados	4.447.471	4.557.798	4.448.556	5.063.627	4.990.319	4.889.204	5.651.174	5.716.586	6.192.843	6.466.840	6.926.187	5.740.093
Corporaciones Financieras	2.440.335	2.489.692	3.113.633	4.114.662	1.816.846	827.586	1.246.730	1.750.783	2.409.300	2.161.767	2.530.253	3.138.310
Personas Jurídicas	1.638.637	1.498.349	1.387.182	1.311.294	1.264.986	1.231.337	1.222.803	1.200.087	1.250.811	1.244.692	1.219.058	1.169.810
Proveedores de Infraestructura	580.719	610.960	651.739	726.835	793.388	802.239	852.933	861.490	888.042	952.146	931.751	940.363
Administradoras de Carteras Colectivas y de Fdos Pensiones y Cesantías	372.287	352.157	364.366	343.081	296.949	260.483	229.196	224.740	246.057	251.081	359.153	284.566
Comisionistas de Bolsa	563.506	463.214	502.397	472.349	669.933	431.626	440.393	531.540	418.538	512.356	496.816	502.935
Personas Naturales	227.760	229.861	220.163	222.131	211.266	196.196	193.543	184.760	176.568	176.650	171.331	166.402
Entidades sin Animo de Lucro	381.350	369.872	371.369	376.284	374.253	372.550	371.015	385.280	465.694	470.507	462.602	504.341
Cooperativas Grado Super. Caracter Finan	5.000	5.000	4.000	4.000	4.000	4.000	3.000	3.000	3.000	3.000	3.000	3.000
Compañías de Financiamiento Comercial	44.891	41.738	36.162	35.194	35.220	35.244	35.277	32.000	32.000	32.000	42.383	32.000
Otros Fondos	77.429	74.333	70.892	69.964	70.602	68.642	67.695	65.271	69.606	63.625	58.069	56.490
Banco de la Republica	34.766.432	34.783.189	38.607.682	43.240.578	45.280.855	45.426.028	45.489.390	45.579.228	42.355.988	42.445.978	46.057.312	47.957.672
<b>Total general</b>	<b>432.148.950</b>	<b>440.284.995</b>	<b>446.051.867</b>	<b>450.796.862</b>	<b>452.600.176</b>	<b>450.616.786</b>	<b>458.385.443</b>	<b>453.487.274</b>	<b>461.050.845</b>	<b>467.643.581</b>	<b>475.089.465</b>	<b>478.729.318</b>

\*Datos en Millones De Pesos

TERMINOS Y CONDICIONES PARA EL USO DE LA INFORMACIÓN CONTENIDA EN ESTE INFORME: La Dirección General de Crédito Público y del Tesoro Nacional, por intermedio de la Subdirección de Financiamiento Interno de la Nación, distribuye informes públicos y periódicos donde se incluyen datos relacionados con el mercado secundario de los títulos de deuda pública interna de la República de Colombia, tales como tasas, montos y rendimientos. Dichos documentos contienen información general y por lo tanto, no puede considerarse que mediante uno o varios de ellos se realice una promoción comercial, invitación, asesoría, oferta, garantía u obligación de la República de Colombia o del Ministerio de Hacienda y Crédito Público, para vender, comprar, mantener títulos de deuda pública interna, o celebrar operaciones con derivados, ofertas, promesas o cualquier tipo de contrato u operación financiera relacionada con los mismos. En consecuencia, la nación (Ministerio de Hacienda y Crédito Público) no asume ningún tipo de responsabilidad por las consecuencias derivadas de las acciones u omisiones que se hayan fundamentando en éstos informes. Los títulos de deuda interna sobre los cuales versan estos informes fueron emitidos y colocados en el mercado nacional de capitales, por lo cual a su circulación y pago se aplicarán las normas correspondientes a la jurisdicción nacional; nada en éste informe puede entenderse como una modificación a los contratos, anexos y demás documentos suscritos en ejecución o desarrollo de operaciones de crédito público, asimiladas o conexas, o como un concepto sobre la posibilidad de realizar transacciones relacionadas con estos títulos en Colombia. Las citas, transcripciones o cualquier tipo de referencia que se haga a todo o parte de estos informes, deberá señalar expresamente la aplicación de éstos términos y condiciones.

## INFORMACIÓN TENEDORES

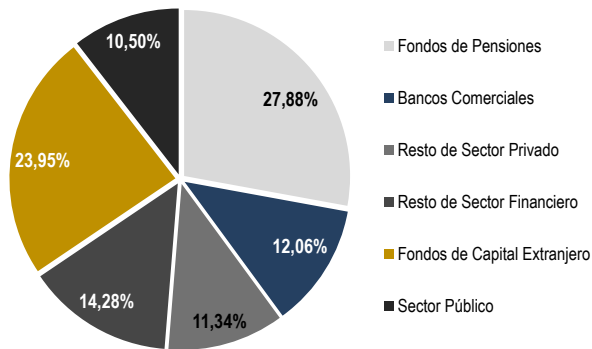
Subdirección de Financiamiento Interno de la Nación  
Dirección General de Crédito Público y Tesoro Nacional  
Ministerio de Hacienda y Crédito Público



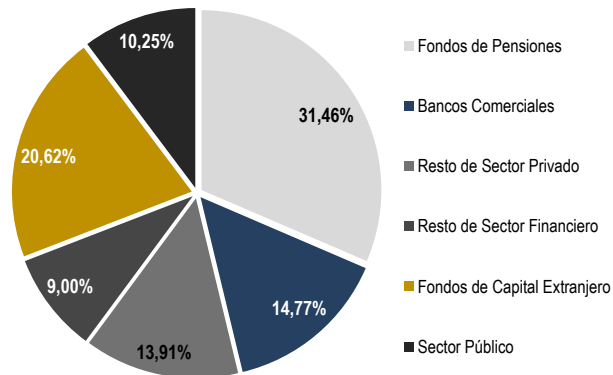
# Hacienda



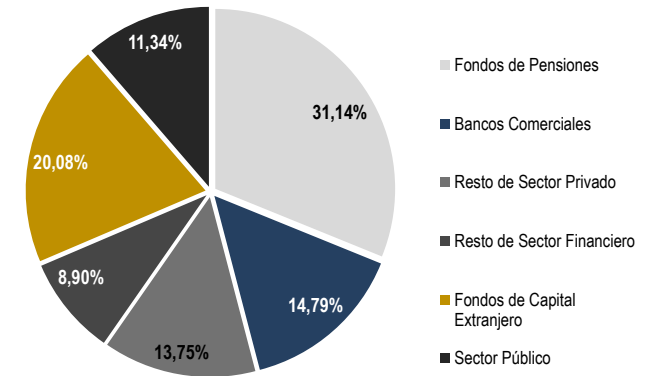
Junio 2023



Mayo 2024



Junio 2024



**TERMINOS Y CONDICIONES PARA EL USO DE LA INFORMACIÓN CONTENIDA EN ESTE INFORME:** La Dirección General de Crédito Público y del Tesoro Nacional, por intermedio de la Subdirección de Financiamiento Interno de la Nación, distribuye informes públicos y periódicos donde se incluyen datos relacionados con el mercado secundario de los títulos de deuda pública interna de la República de Colombia, tales como tasas, montos y rendimientos. Dichos documentos contienen información general y por lo tanto, no puede considerarse que mediante uno o varios de ellos se realice una promoción comercial, invitación, asesoría, oferta, garantía u obligación de la República de Colombia o del Ministerio de Hacienda y Crédito Público, para vender, comprar, mantener títulos de deuda pública interna, o celebrar operaciones con derivados, ofertas, promesas o cualquier tipo de contrato u operación financiera relacionada con los mismos. En consecuencia, la Nación (Ministerio de Hacienda y Crédito Público) no asume ningún tipo de responsabilidad por las consecuencias derivadas de las acciones u omisiones que se hayan fundamentando en éstos informes. Los títulos de deuda interna sobre los cuales versan estos informes fueron emitidos y colocados en el mercado nacional de capitales, por lo cual a su circulación y pago se aplicarán las normas correspondientes a la jurisdicción nacional; nada en éste informe puede entenderse como una modificación a los contratos, anexos y demás documentos suscritos en ejecución o desarrollo de operaciones de crédito público, asimiladas o conexas, o como un concepto sobre la posibilidad de realizar transacciones relacionadas con estos títulos en Colombia. Las citas, transcripciones o cualquier tipo de referencia que se haga a todo o parte de estos informes, deberá señalar expresamente la aplicación de éstos términos y condiciones.

## INFORMACIÓN TENEDORES

Subdirección de Financiamiento Interno de la Nación  
Dirección General de Crédito Público y Tesoro Nacional  
Ministerio de Hacienda y Crédito Público



ENTIDAD	DIFERENCIA											
	Jun23-Jul23	Jul23-Ago23	Ago23-Sep23	Sep23-Oct23	Oct23-Nov23	Nov23-Dic23	Dic23-Ene24	Ene24-Feb24	Feb24-Mar24	Mar24-Abr24	Abr24-May24	May24-Jun24
Fondos de Pensiones y Cesantías	1.194.781	1.164.051	4.312.989	2.487.356	2.368.950	1.504.078	3.636.372	3.850.379	4.315.312	5.323.772	4.835.774	2.597.814
Bancos Comerciales	-1.009.514	1.368.418	2.062.660	1.575.103	1.875.048	324.974	2.913.742	1.770.227	3.867.120	3.021.796	3.588.987	2.162.274
Fiducia Publica	-239.942	1.190.386	261.929	1.449.665	250.305	-1.088.629	-629.642	407.953	2.230.546	-119.540	1.065.936	364.422
Fondos de Capital Extranjero	-1.703.868	-1.441.384	-4.434.163	511.390	1.483.986	-1.513.879	-2.549.355	399.487	2.676.629	1.028.495	1.274.359	-78.094
Entidades Publicas	-1.630	2.163	-19.639	64.714	-2.925	293.077	180.728	139.167	-42.390	-202.767	53.255	14.663
Compañías de Seguros y Capitalizacion	782.841	645.293	1.068.122	931.082	982.774	1.659.519	1.169.732	1.256.528	1.033.829	2.783.930	1.741.404	1.833.111
Instituciones Oficiales Especiales	-157.780	635.414	-343.814	346.883	-164.844	720.549	-695.817	774.774	177.123	854.822	942.976	295.227
Ministerio de Hacienda y CP	3.874.282	-1.344.328	-563.736	-1.774.217	-2.387.742	-541.015	2.105.267	-408.875	2.648.992	-68.666	-2.698.348	6.854.672
Fondos de Prima Media	15.629	68.970	40.852	34.665	51.192	122.926	23.055	66.176	33.303	90.361	4.662	147.342
Carteras Colectivas y Fondos Administrados	-171.886	498.330	-19.613	281.496	1.064.418	17.548	1.025.083	774.931	697.594	230.624	433.157	-741.184
Corporaciones Financieras	119.856	-617.003	95.222	27.104	582.579	-692.690	223.614	-142.023	-475.682	661.199	520.863	224.733
Personas Juridicas	-13.682	-6.485	79.177	-123.029	126.381	-1.069	71.035	127.136	40.935	255.186	-54.179	158.620
Proveedores de Infraestructura	188	-22.964	-29.385	-8.288	-36.394	-32.493	2.359	68.851	78.980	107.872	114.222	64.743
Administradoras de Carteras Colectivas y de Fdos Pensiones y Cesantías	173.255	-112.302	9.644	-266	192.826	15.095	22.408	-12.653	84.135	-60.886	1.207	-15.983
Comisionistas de Bolsa	-26.835	-104.083	-5.856	-32.079	272.908	-279.010	39.998	5.424	25.405	48.422	297.133	-268.359
Personas Naturales	-2.259	-7.066	5.215	-8.040	2.088	-2.973	11.881	16.329	3.981	8.118	14.024	5.967
Entidades sin Animo de Lucro	-2.749	52.195	56.806	-3.703	5.558	35.613	14.664	25.260	74.712	-334.889	21.920	-6.480
Cooperativas Grado Super. Caracter Finan	-3.000	0	0	0	0	0	0	0	0	0	0	0
Compañías de Financiamiento Comercial	0	0	0	11.365	-11.365	0	7.000	13.360	-9.052	592	38.700	188.983
Otros Fondos	1.006	-993	3.271	461	3.744	1.105	5.179	4.592	5.116	3.515	176	2.430
Banco de la Republica	2.239.446	3.417.671	61.028	-2.053.562	-3.856.776	-845.489	-1.067.357	-3.643.089	-11.094.384	-4.327.641	-2.433.382	25.215
<b>Total general</b>	<b>5.068.139</b>	<b>5.386.284</b>	<b>2.640.709</b>	<b>3.718.101</b>	<b>2.802.710</b>	<b>-302.764</b>	<b>6.509.946</b>	<b>5.493.934</b>	<b>6.372.204</b>	<b>9.304.315</b>	<b>9.762.846</b>	<b>13.830.117</b>

\*Datos en Millones De Pesos

**TERMINOS Y CONDICIONES PARA EL USO DE LA INFORMACIÓN CONTENIDA EN ESTE INFORME:** La Dirección General de Crédito Público y del Tesoro Nacional, por intermedio de la Subdirección de Financiamiento Interno de la Nación, distribuye informes públicos y periódicos donde se incluyen datos relacionados con el mercado secundario de los títulos de deuda pública interna de la República de Colombia, tales como tasas, montos y rendimientos. Dichos documentos contienen información general y por lo tanto, no puede considerarse que mediante uno o varios de ellos se realice una promoción comercial, invitación, asesoría, oferta, garantía u obligación de la República de Colombia o del Ministerio de Hacienda y Crédito Público, para vender, comprar, mantener títulos de deuda pública interna, o celebrar operaciones con derivados, ofertas, promesas o cualquier tipo de contrato u operación financiera relacionada con los mismos. En consecuencia, la nación (Ministerio de Hacienda y Crédito Público) no asume ningún tipo de responsabilidad por las consecuencias derivadas de las acciones u omisiones que se hayan fundamentando en éstos informes. Los títulos de deuda interna sobre los cuales versan estos informes fueron emitidos y colocados en el mercado nacional de capitales, por lo cual a su circulación y pago se aplicarán las normas correspondientes a la jurisdicción nacional; nada en este informe puede entenderse como una modificación a los contratos, anexos y demás documentos suscritos en ejecución o desarrollo de operaciones de crédito público, asimiladas o conexas, o como un concepto sobre la posibilidad de realizar transacciones relacionadas con estos títulos en Colombia. Las citas, transcripciones o cualquier tipo de referencia que se haga a todo o parte de estos informes, deberá señalar expresamente la aplicación de éstos términos y condiciones.

## INFORMACIÓN TENEDORES

Subdirección de Financiamiento Interno de la Nación  
Dirección General de Crédito Público y Tesoro Nacional  
Ministerio de Hacienda y Crédito Público



ENTIDAD	DIFERENCIA Jun22-Jul22	Jul22-Ago22	Ago22-Sep22	Sep22-Oct22	Oct22-Nov22	Nov22-Dic22	Dic22-Ene23	Ene23-Feb23	Feb23-Mar23	Mar23-Abr23	Abr23-May23	May23-Jun23
Fondos de Pensiones y Cesantías	-1.724.028	1.167.768	1.395.610	-447.309	-1.578.042	-2.074.562	655.046	2.939.388	4.703.275	6.439.895	4.306.234	1.755.015
Bancos Comerciales	5.152.973	-1.207.467	-3.155.584	-777.578	2.131.351	3.188.210	564.770	-5.864.785	1.426.216	-2.364.134	-1.835.897	1.390.879
Fiducia Publica	1.717.535	-134.139	35.689	-478.005	84.520	215.786	197.775	346.633	607.528	1.516.969	-22.047	144.023
Fondos de Capital Extranjero	2.219.337	5.688.085	2.569.907	-1.506.394	155.977	-2.210.001	2.523.981	-4.169.285	-34.483	1.372.128	-1.001.124	-1.999.488
Entidades Publicas	12.470	6.721	103.040	61.425	72.575	744.781	-695.860	1.925	86.174	-66.100	8.804	45.440
Compañías de Seguros y Capitalización	829.091	715.665	1.197.944	907.102	586.562	3.606.533	2.502.646	1.039.699	2.140.844	1.028.972	1.160.112	657.831
Instituciones Oficiales Especiales	577.414	27.889	178.888	221.170	-75.446	-138.181	-57.225	-748.748	827.161	-178.426	-268.498	-1.157.222
Ministerio de Hacienda y CP	-685.001	2.013.049	-872.162	549.920	628.476	-4.055.645	737.262	1.398.283	-214.987	-1.837.486	598.441	1.549.148
Fondos de Prima Media	-52.177	-71.870	11.560	12.806	-31.274	3.170	82.251	-572.897	48.161	408.725	22.586	16.160
Carteras Colectivas y Fondos Administrados	-71.190	110.327	-109.242	615.072	-73.309	-101.115	761.970	65.413	476.257	273.996	459.347	-1.186.094
Corporaciones Financieras	433.749	49.357	623.941	1.001.030	-2.297.816	-989.260	419.144	504.054	658.516	-247.533	368.486	608.057
Personas Jurídicas	-87.668	-140.288	-111.167	-75.889	-46.308	-33.649	-8.534	-22.716	50.724	-6.119	-25.633	-49.248
Proveedores de Infraestructura	19.289	30.240	40.779	75.096	66.553	8.851	50.693	8.558	26.551	64.104	-20.395	8.612
Administradoras de Carteras Colectivas y de Fdos Pensiones y Cesantías	-13.976	-20.130	12.210	-21.285	-46.132	-36.466	-31.287	-4.457	21.317	5.024	108.072	-74.587
Comisionistas de Bolsa	104.424	-100.291	39.183	-30.048	197.584	-238.308	8.767	91.147	-113.002	93.818	-15.540	6.120
Personas Naturales	-4.745	2.101	-9.697	1.968	-10.865	-15.070	-2.653	-8.783	-8.192	82	-5.318	-4.930
Entidades sin Animo de Lucro	-14.809	-11.477	1.497	4.915	-2.032	-1.702	-1.536	14.265	80.415	4.813	-7.905	41.739
Cooperativas Grado Super. Caracter Finan	0	0	-1.000	0	0	0	-1.000	0	0	0	0	0
Compañías de Financiamiento Comercial	2.949	-3.154	-5.575	-969	26	24	33	-3.277	0	0	10.383	-10.383
Otros Fondos	539	-3.096	-3.441	-928	638	-1.961	-947	-2.424	4.335	-5.980	-5.557	-1.579
Banco de la Republica	1.393.268	16.757	3.824.493	4.632.896	2.040.277	145.173	63.361	89.838	-3.223.239	89.990	3.611.334	1.900.360
<b>Total general</b>	<b>9.809.442</b>	<b>8.136.045</b>	<b>5.766.872</b>	<b>4.744.995</b>	<b>1.803.315</b>	<b>-1.983.390</b>	<b>7.768.658</b>	<b>-4.898.169</b>	<b>7.563.570</b>	<b>6.592.736</b>	<b>7.445.884</b>	<b>3.639.853</b>

**TERMINOS Y CONDICIONES PARA EL USO DE LA INFORMACIÓN CONTENIDA EN ESTE INFORME:** La Dirección General de Crédito Público y del Tesoro Nacional, por intermedio de la Subdirección de Financiamiento Interno de la Nación, distribuye informes públicos y periódicos donde se incluyen datos relacionados con el mercado secundario de los títulos de deuda pública interna de la República de Colombia, tales como tasas, montos y rendimientos. Dichos documentos contienen información general y por lo tanto, no puede considerarse que mediante uno o varios de ellos se realice una promoción comercial, invitación, asesoría, oferta, garantía u obligación de la República de Colombia o del Ministerio de Hacienda y Crédito Público, para vender, comprar, mantener títulos de deuda pública interna, o celebrar operaciones con derivados, ofertas, promesas o cualquier tipo de contrato u operación financiera relacionada con los mismos. En consecuencia, la Nación (Ministerio de Hacienda y Crédito Público) no asume ningún tipo de responsabilidad por las consecuencias derivadas de las acciones u omisiones que se hayan fundamentando en éstos informes. Los títulos de deuda interna sobre los cuales versan estos informes fueron emitidos y colocados en el mercado nacional de capitales, por lo cual a su circulación y pago se aplicarán las normas correspondientes a la jurisdicción nacional; nada en este informe puede entenderse como una modificación a los contratos, anexos y demás documentos suscritos en ejecución o desarrollo de operaciones de crédito público, asimiladas o conexas, o como un concepto sobre la posibilidad de realizar transacciones relacionadas con estos títulos en Colombia. Las citas, transcripciones o cualquier tipo de referencia que se haga a todo o parte de estos informes, deberá señalar expresamente la aplicación de éstos términos y condiciones.