

## INFORMACIÓN TENEDORES

Subdirección de Financiamiento Interno de la Nación  
Dirección General de Crédito Público y Tesoro Nacional  
Ministerio de Hacienda y Crédito Público



El emprendimiento  
es de todos

Minhacienda

ENTIDAD	may-18	jun-18	jul-18	ago-18	sep-18	oct-18	nov-18	dic-18	ene-19	feb-19	mar-19	abr-19
Fondos de Pensiones y Cesantías	73.073.355	74.134.767	75.614.778	77.627.613	76.958.209	78.039.168	78.015.674	77.960.093	79.658.518	82.845.825	86.035.060	87.844.596
Bancos Comerciales	42.569.061	43.888.394	47.026.960	49.569.731	47.551.136	48.011.674	47.476.055	46.616.334	49.044.450	48.520.342	49.296.901	47.097.826
Fiducia Publica	33.182.661	32.950.742	33.422.295	33.526.902	33.633.411	33.652.483	33.319.074	30.557.083	30.854.859	31.332.853	31.645.891	31.829.493
Fondos de Capital Extranjero	72.937.672	72.956.263	72.415.935	73.830.126	75.103.466	75.809.845	76.654.763	77.362.779	76.769.528	78.106.167	78.314.320	78.398.866
Entidades Publicas	2.471.446	2.503.899	2.526.537	2.636.327	2.527.660	2.634.500	2.664.857	2.543.795	2.517.900	2.511.118	2.776.683	2.827.910
Compañías de Seguros y Capitalización	14.345.546	14.392.715	14.421.710	14.752.967	14.933.246	15.212.282	15.386.696	15.298.027	15.909.343	16.283.212	16.513.627	16.565.886
Instituciones Oficiales Especiales	12.046.501	12.061.030	11.883.897	11.873.571	12.218.955	12.102.682	11.902.811	11.278.435	11.541.565	11.980.970	11.757.378	11.921.152
Ministerio de Hacienda y CP	9.038.316	9.203.541	9.039.338	8.788.853	11.033.158	14.452.521	12.212.270	14.530.505	14.800.941	13.510.421	11.305.871	10.668.280
Fondos de Prima Media	3.026.079	3.123.900	3.197.329	3.201.281	3.204.403	3.210.513	3.134.033	3.135.126	3.188.552	3.284.115	3.284.341	3.325.240
Carteras Colectivas y Fondos Administrados	3.328.696	3.082.181	3.111.552	3.687.578	3.957.656	4.421.919	4.432.943	4.505.062	4.410.053	4.821.292	5.282.295	5.576.017
Corporaciones Financieras	1.569.937	1.234.781	1.541.402	1.387.020	1.417.694	1.569.479	1.671.963	1.669.771	1.903.855	2.163.801	1.452.860	1.501.422
Personas Jurídicas	436.048	436.495	442.642	531.456	545.357	516.552	508.904	502.739	526.035	566.328	559.832	564.273
Proveedores de Infraestructura	461.228	461.415	479.659	488.844	494.646	460.887	432.344	433.703	427.407	461.995	455.837	423.942
Administradoras de Carteras Colectivas y de Fdos Pensiones y Cesantías	214.635	185.607	186.544	227.950	208.468	258.195	319.646	345.119	424.707	280.146	266.274	244.222
Comisionistas de Bolsa	400.323	382.514	522.104	371.148	406.135	346.240	358.056	270.748	321.473	244.311	293.082	317.077
Personas Naturales	72.236	75.055	70.447	91.463	100.511	97.588	97.043	98.202	83.275	80.430	83.651	76.496
Entidades sin Animo de Lucro	50.486	68.023	62.523	72.932	89.227	87.536	96.612	105.380	97.672	85.398	99.136	86.225
Cooperativas Grado Super. Caracter Finan	1.000	2.000	2.000	2.000	0	0	0	0	0	0	0	3.000
Compañías de Financiamiento Comercial	11.709	7.642	7.145	9.145	20.683	29.486	32.104	20.693	30.375	37.408	28.950	28.964
Otros Fondos	30.747	22.102	21.806	22.568	23.554	18.164	19.641	23.360	22.450	21.792	18.962	17.399
Banco de la Republica	10.581.770	11.211.891	11.286.551	11.286.587	11.286.567	6.400.377	6.401.068	6.151.682	6.152.755	7.595.088	8.933.377	8.939.515
<b>Total general</b>	<b>279.849.450</b>	<b>282.384.958</b>	<b>287.283.153</b>	<b>293.986.063</b>	<b>295.714.141</b>	<b>297.332.091</b>	<b>295.136.555</b>	<b>293.408.636</b>	<b>298.685.713</b>	<b>304.733.012</b>	<b>308.404.328</b>	<b>308.257.801</b>

\*Datos en Millones De Pesos

**TERMINOS Y CONDICIONES PARA EL USO DE LA INFORMACIÓN CONTENIDA EN ESTE INFORME:** La Dirección General de Crédito Público y del Tesoro Nacional, por intermedio de la Subdirección de Financiamiento Interno de la Nación, distribuye informes públicos y periódicos donde se incluyen datos relacionados con el mercado secundario de los títulos de deuda pública interna de la República de Colombia, tales como tasas, montos y rendimientos. Dichos documentos contienen información general y por lo tanto, no puede considerarse que mediante uno o varios de ellos se realice una promoción comercial, invitación, asesoría, oferta, garantía u obligación de la República de Colombia o del Ministerio de Hacienda y Crédito Público, para vender, comprar, mantener títulos de deuda pública interna, o celebrar operaciones con derivados, ofertas, promesas o cualquier tipo de contrato u operación financiera relacionada con los mismos. En consecuencia, la Nación (Ministerio de Hacienda y Crédito Público) no asume ningún tipo de responsabilidad por las consecuencias derivadas de las acciones u omisiones que se hayan fundamentado en éstos informes. Los títulos de deuda interna sobre los cuales versan estos informes fueron emitidos y colocados en el mercado nacional de capitales, por lo cual a su circulación y pago se aplicarán las normas correspondientes a la jurisdicción nacional, nada en éste informe puede entenderse como una modificación a los contratos, anexos y demás documentos suscritos en ejecución o desarrollo de operaciones de crédito público, asimiladas o conexas, o como un concepto sobre la posibilidad de realizar transacciones relacionadas con estos títulos en Colombia. Las citas, transcripciones o cualquier tipo de referencia que se haga a todo o parte de estos informes, deberá señalar expresamente la aplicación de éstos términos y condiciones.

## INFORMACIÓN TENEDORES

Subdirección de Financiamiento Interno de la Nación  
Dirección General de Crédito Público y Tesoro Nacional  
Ministerio de Hacienda y Crédito Público



ENTIDAD	may-17	jun-17	jul-17	ago-17	sep-17	oct-17	nov-17	dic-17	ene-18	feb-18	mar-18	abr-18
Fondos de Pensiones y Cesantías	67.262.648	68.032.443	67.869.361	69.396.851	69.938.343	69.130.827	68.578.431	67.232.167	67.759.305	68.659.579	69.557.730	71.528.952
Bancos Comerciales	35.674.729	35.055.607	38.139.811	40.198.574	37.504.726	40.161.564	41.704.056	41.772.928	42.234.872	44.251.007	43.993.221	43.988.884
Fiducia Publica	30.915.753	31.091.088	31.630.714	31.996.275	32.143.479	30.792.497	30.149.107	31.254.329	31.512.504	31.777.699	31.734.442	31.780.450
Fondos de Capital Extranjero	64.083.655	62.932.297	63.272.231	64.562.229	65.003.752	65.240.497	66.455.754	67.742.887	68.900.776	69.862.682	71.075.374	72.165.868
Entidades Publicas	1.002.861	937.505	942.671	913.752	889.197	2.457.007	2.425.431	2.479.425	2.808.243	2.920.892	3.395.116	2.448.159
Compañías de Seguros y Capitalizacion	12.152.137	12.064.672	12.186.279	12.271.424	12.150.203	12.394.036	12.484.990	12.429.057	13.148.620	13.225.135	13.623.414	13.970.105
Instituciones Oficiales Especiales	10.289.540	10.444.692	10.547.935	10.524.029	10.370.364	10.466.189	11.057.266	11.561.774	11.928.169	11.725.369	11.573.610	11.854.608
Ministerio de Hacienda y CP	5.692.072	4.490.556	4.172.380	3.113.697	4.166.125	2.830.535	2.552.134	1.958.398	2.236.005	3.426.289	3.411.928	6.323.927
Fondos de Prima Media	2.748.930	2.862.094	3.054.149	3.085.876	2.942.793	2.972.484	2.833.212	2.891.797	2.957.450	2.961.987	2.968.407	2.979.526
Carteras Colectivas y Fondos Administrados	3.774.613	3.656.346	3.192.593	3.470.837	3.007.502	3.073.150	2.964.828	2.849.401	3.086.078	3.104.550	3.269.885	2.806.060
Corporaciones Financieras	1.150.355	766.142	1.090.953	1.148.166	925.664	1.117.030	1.239.850	772.809	1.669.549	1.396.739	1.007.184	1.384.358
Personas Juridicas	359.839	350.528	395.065	385.747	411.993	415.187	389.580	371.105	417.379	404.133	401.449	447.189
Proveedores de Infraestructura	426.017	440.037	440.634	439.767	431.026	431.160	453.348	500.409	513.963	512.702	449.523	449.013
Administradoras de Carteras Colectivas y de Fdos Pensiones y Cesantías	147.393	130.988	147.521	198.114	181.131	227.187	227.699	271.528	269.224	308.425	302.913	222.099
Comisionistas de Bolsa	306.580	266.088	251.915	316.769	358.450	241.647	315.492	224.158	244.819	266.998	255.000	304.890
Personas Naturales	79.603	83.256	78.595	78.646	87.854	79.249	75.779	71.830	75.091	79.704	76.800	74.063
Entidades sin Animo de Lucro	43.029	31.793	33.502	39.857	48.818	46.846	43.112	40.479	50.169	44.823	44.423	48.673
Cooperativas Grado Super. Caracter Finan	42.500	1.000	1.000	1.000	1.000	1.000	0	0	0	0	0	1.500
Compañías de Financiamiento Comercial	2.498	5.103	5.105	5.857	6.858	12.859	16.107	10.109	10.612	15.118	6.627	9.633
Otros Fondos	32.939	32.804	32.122	31.206	30.135	29.137	28.303	31.074	34.232	34.872	33.548	30.055
Banco de la Republica	8.791.080	9.145.666	9.146.363	9.146.475	11.935.311	11.936.013	11.936.241	10.569.641	10.571.132	10.573.645	10.577.379	10.579.853
<b>Total general</b>	<b>244.978.773</b>	<b>242.820.704</b>	<b>246.630.900</b>	<b>251.325.147</b>	<b>252.534.724</b>	<b>254.056.101</b>	<b>255.930.722</b>	<b>255.035.304</b>	<b>247.965.671</b>	<b>265.552.346</b>	<b>267.757.974</b>	<b>273.397.863</b>

\*Datos en Millones De Pesos

**TERMINOS Y CONDICIONES PARA EL USO DE LA INFORMACIÓN CONTENIDA EN ESTE INFORME:** La Dirección General de Crédito Público y del Tesoro Nacional, por intermedio de la Subdirección de Financiamiento Interno de la Nación, distribuye informes públicos y periódicos donde se incluyen datos relacionados con el mercado secundario de los títulos de deuda pública interna de la República de Colombia, tales como tasas, montos y rendimientos. Dichos documentos contienen información general y por lo tanto, no puede considerarse que mediante uno o varios de ellos se realice una promoción comercial, invitación, asesoría, oferta, garantía u obligación de la República de Colombia o del Ministerio de Hacienda y Crédito Público, para vender, comprar, mantener títulos de deuda pública interna, o celebrar operaciones con derivados, ofertas, promesas o cualquier tipo de contrato u operación financiera relacionada con los mismos. En consecuencia, la Nación (Ministerio de Hacienda y Crédito Público) no asume ningún tipo de responsabilidad por las consecuencias derivadas de las acciones u omisiones que se hayan fundamentando en éstos informes. Los títulos de deuda interna sobre los cuales versan estos informes fueron emitidos y colocados en el mercado nacional de capitales, por lo cual a su circulación y pago se aplicarán las normas correspondientes a la jurisdicción nacional; nada en éste informe puede entenderse como una modificación a los contratos, anexos y demás documentos suscritos en ejecución o desarrollo de operaciones de crédito público, asimiladas o conexas, o como un concepto sobre la posibilidad de realizar transacciones relacionadas con estos títulos en Colombia. Las citas, transcripciones o cualquier tipo de referencia que se haga a todo o parte de estos informes, deberá señalar expresamente la aplicación de éstos términos y condiciones.

## INFORMACIÓN TENEDORES

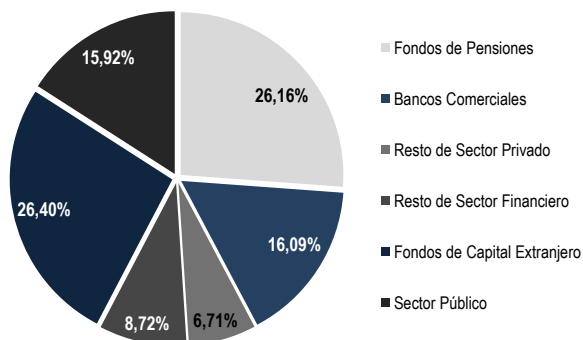
Subdirección de Financiamiento Interno de la Nación  
 Dirección General de Crédito Público y Tesoro Nacional  
 Ministerio de Hacienda y Crédito Público



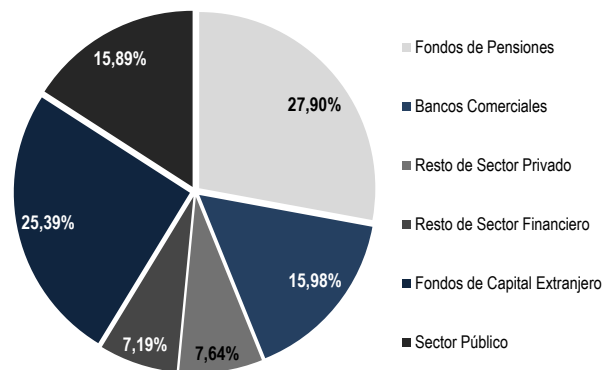
El emprendimiento  
es de todos

Minhacienda

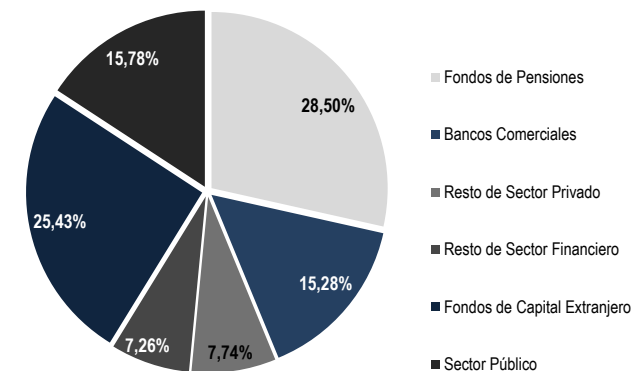
**Abril 2018**



**Marzo 2019**



**Abril 2019**



**TERMINOS Y CONDICIONES PARA EL USO DE LA INFORMACIÓN CONTENIDA EN ESTE INFORME:** La Dirección General de Crédito Público y del Tesoro Nacional, por intermedio de la Subdirección de Financiamiento Interno de la Nación, distribuye informes públicos y periódicos donde se incluyen datos relacionados con el mercado secundario de los títulos de deuda pública interna de la República de Colombia, tales como tasas, montos y rendimientos. Dichos documentos contienen información general y por lo tanto, no puede considerarse que mediante uno o varios de ellos se realice una promoción comercial, invitación, asesoría, oferta, garantía u obligación de la República de Colombia o del Ministerio de Hacienda y Crédito Público, para vender, comprar, mantener títulos de deuda pública interna, o celebrar operaciones con derivados, ofertas, promesas o cualquier tipo de contrato u operación financiera relacionada con los mismos. En consecuencia, la Nación (Ministerio de Hacienda y Crédito Público) no asume ningún tipo de responsabilidad por las consecuencias derivadas de las acciones u omisiones que se hayan fundamentado en estos informes. Los títulos de deuda interna sobre los cuales versan estos informes fueron emitidos y colocados en el mercado nacional de capitales, por lo cual a su circulación y pago se aplicarán las normas correspondientes a la jurisdicción nacional; nada en este informe puede entenderse como una modificación a los contratos, anexos y demás documentos suscritos en ejecución o desarrollo de operaciones de crédito público, asimiladas o conexas, o como un concepto sobre la posibilidad de realizar transacciones relacionadas con estos títulos en Colombia. Las citas, transcripciones o cualquier tipo de referencia que se haga a todo o parte de estos informes, deberá señalar expresamente la aplicación de estos términos y condiciones.

## INFORMACIÓN TENEDORES

Subdirección de Financiamiento Interno de la Nación  
Dirección General de Crédito Público y Tesoro Nacional  
Ministerio de Hacienda y Crédito Público



ENTIDAD	DIFERENCIA											
	Abr 18-May 18	May 18-Jun 18	Jun 18-Jul 18	Jul 18-Ago 18	Ago18-Sep18	Sep 18-Oct 18	Oct 18- Nov 18	Nov 18- Dic 18	Dic 18- Ene 19	Ene 19- Feb 19	Feb19-Mar19	Mar19-Abril19
Fondos de Pensiones y Cesantías	3.515.625	1.061.413	1.480.011	2.012.835	-669.404	1.080.960	-23.494	-55.581	1.698.425	3.187.306	3.189.235	1.809.536
Bancos Comerciales	-1.424.159	1.319.332	3.138.567	2.542.771	-2.018.595	460.538	-535.619	-859.721	2.428.116	-524.108	776.559	-2.199.075
Fiducia Publica	1.448.219	-231.919	471.554	104.606	106.509	19.071	-333.409	-2.761.991	297.776	477.994	313.038	183.602
Fondos de Capital Extranjero	1.862.298	18.591	-540.328	1.414.191	1.273.340	706.379	844.917	708.017	-593.251	1.336.639	208.153	84.546
Entidades Publicas	-923.670	32.453	22.638	109.790	-108.667	106.840	30.357	-121.062	-25.895	-6.782	265.565	51.227
Compañías de Seguros y Capitalización	722.132	47.170	28.994	331.257	180.279	279.035	174.414	-88.669	611.316	373.869	230.415	52.259
Instituciones Oficiales Especiales	472.891	14.529	-177.133	-10.326	345.384	-116.273	-199.871	-624.376	263.131	439.405	-223.592	163.774
Ministerio de Hacienda y CP	5.626.388	165.225	-164.203	-250.485	2.244.304	3.419.363	-2.240.251	2.318.235	270.437	-1.290.521	-2.204.550	-637.591
Fondos de Prima Media	57.672	97.821	73.429	3.952	3.122	6.110	-76.480	1.094	53.425	95.563	227	40.898
Carteras Colectivas y Fondos Administrados	58.811	-246.515	29.371	576.026	270.078	464.263	11.024	72.119	-95.009	411.239	461.002	293.722
Corporaciones Financieras	562.753	-335.156	306.620	-154.381	30.674	151.785	102.484	-2.191	234.084	259.946	-710.941	48.562
Personas Juridicas	34.599	447	6.147	88.814	13.901	-28.805	-7.648	-6.165	23.295	40.294	-6.496	4.441
Proveedores de Infraestructura	11.705	186	18.244	9.186	5.801	-33.759	-28.543	1.359	-6.296	34.588	-6.158	-31.895
Administradoras de Carteras Colectivas y de Fdos Pensiones y Cesantías	-88.278	-29.028	937	41.406	-19.482	49.726	61.452	25.473	79.588	-144.561	-13.872	-22.052
Comisionistas de Bolsa	145.323	-17.809	139.590	-150.956	34.987	-59.894	11.816	-87.308	50.725	-77.161	48.771	23.995
Personas Naturales	-4.565	2.819	-4.608	21.017	9.047	-2.923	-545	1.159	-14.927	-2.845	3.220	-7.154
Entidades sin Animo de Lucro	6.064	17.537	-5.500	10.409	16.295	-1.691	9.076	8.769	-7.708	-12.274	13.738	-12.911
Cooperativas Grado Super. Caracter Finan	1.000	1.000	0	0	-2.000	0	0	0	0	0	0	3.000
Compañías de Financiamiento Comercial	5.081	-4.066	-497	2.000	11.538	8.803	2.617	-11.411	9.683	7.032	-8.458	14
Otros Fondos	-2.801	-8.644	-297	762	986	-5.390	1.477	3.719	-909	-658	-2.830	-1.564
Banco de la Republica	4.391	630.121	74.661	36	-20	-4.886.190	691	-249.386	1.073	1.442.333	1.338.289	6.138
<b>Total general</b>	<b>12.091.476</b>	<b>2.535.508</b>	<b>4.898.196</b>	<b>6.702.909</b>	<b>1.728.078</b>	<b>1.617.950</b>	<b>-2.195.537</b>	<b>-1.727.919</b>	<b>5.277.078</b>	<b>6.047.299</b>	<b>3.671.316</b>	<b>-146.527</b>

\*Datos en Millones De Pesos

**TERMINOS Y CONDICIONES PARA EL USO DE LA INFORMACIÓN CONTENIDA EN ESTE INFORME:** La Dirección General de Crédito Público y del Tesoro Nacional, por intermedio de la Subdirección de Financiamiento Interno de la Nación, distribuye informes públicos y periódicos donde se incluyen datos relacionados con el mercado secundario de los títulos de deuda pública interna de la República de Colombia, tales como tasas, montos y rendimientos. Dichos documentos contienen información general y por lo tanto, no puede considerarse que mediante uno o varios de ellos se realice una promoción comercial, invitación, asesoría, oferta, garantía u obligación de la República de Colombia o del Ministerio de Hacienda y Crédito Público, para vender, comprar, mantener títulos de deuda pública interna, o celebrar operaciones con derivados, ofertas, promesas o cualquier tipo de contrato u operación financiera relacionada con los mismos. En consecuencia, la Nación (Ministerio de Hacienda y Crédito Público) no asume ningún tipo de responsabilidad por las consecuencias derivadas de las acciones u omisiones que se hayan fundamentando en éstos informes. Los títulos de deuda interna sobre los cuales versan estos informes fueron emitidos y colocados en el mercado nacional de capitales, por lo cual a su circulación y pago se aplicarán las normas correspondientes a la jurisdicción nacional; nada en éste informe puede entenderse como una modificación a los contratos, anexos y demás documentos suscritos en ejecución o desarrollo de operaciones de crédito público, asimiladas o conexas, o como un concepto sobre la posibilidad de realizar transacciones relacionadas con estos títulos en Colombia. Las citas, transcripciones o cualquier tipo de referencia que se haga a todo o parte de estos informes, deberá señalar expresamente la aplicación de éstos términos y condiciones.

## INFORMACIÓN TENEDORES

Subdirección de Financiamiento Interno de la Nación  
Dirección General de Crédito Público y Tesoro Nacional  
Ministerio de Hacienda y Crédito Público



ENTIDAD	DIFERENCIA May17-May18	Jun17-Jun18	Jul 17-Jul 18	Ago 17-Ago 18	Sep 17-Sep 18	Oct 17-Oct 18	Nov 17-Nov 18	Dic17-Dic 18	Ene18- Ene 19	Feb 18-Feb 19	Mar 18-Mar19	Mar 18-Abr 18
Fondos de Pensiones y Cesantías	5.810.707	6.102.324	7.745.417	8.230.762	7.019.866	8.908.341	9.437.243	10.727.926	11.899.214	14.186.246	16.477.330	16.315.644
Bancos Comerciales	6.894.333	8.832.787	8.887.149	9.371.157	10.046.410	7.850.110	5.771.999	4.843.406	6.809.577	4.269.335	5.303.680	3.108.942
Fiducia Publica	2.266.908	1.859.654	1.791.581	1.530.626	1.489.932	2.859.985	3.169.967	-697.246	-657.645	-444.846	-88.551	49.043
Fondos de Capital Extranjero	8.854.017	10.023.966	9.143.704	9.267.897	10.099.714	10.569.348	10.199.009	9.619.892	7.868.752	8.243.485	7.238.947	6.232.998
Entidades Publicas	1.468.586	1.566.394	1.583.866	1.722.575	1.638.463	177.493	239.426	64.370	-290.343	-409.774	-618.433	379.751
Compañías de Seguros y Capitalización	2.193.408	2.328.043	2.235.431	2.481.543	2.783.044	2.818.246	2.901.706	2.868.971	2.760.723	3.058.077	2.890.213	2.595.782
Instituciones Oficiales Especiales	1.756.961	1.616.338	1.335.962	1.349.542	1.848.591	1.636.494	845.545	-283.340	-386.604	255.601	183.768	66.544
Ministerio de Hacienda y CP	3.346.244	4.712.986	4.866.958	5.675.156	6.867.032	11.621.986	9.660.136	12.572.107	12.564.936	10.084.132	7.893.942	4.344.353
Fondos de Prima Media	277.149	261.806	143.180	115.406	261.610	238.029	300.821	243.329	231.102	322.128	315.935	345.714
Carteras Colectivas y Fondos Administrados	-445.917	-574.165	-81.042	216.741	950.154	1.348.769	1.468.115	1.655.660	1.323.975	1.716.742	2.012.410	2.769.957
Corporaciones Financieras	419.583	468.639	450.448	238.854	492.030	452.449	432.112	896.962	234.306	767.062	445.676	117.064
Personas Jurídicas	76.209	85.967	47.577	145.709	133.364	101.366	119.324	131.634	108.656	162.196	158.383	117.085
Proveedores de Infraestructura	35.211	21.378	39.025	49.077	63.620	29.726	-21.004	-66.705	-86.556	-50.706	6.314	-25.071
Administradoras de Carteras Colectivas y de Fdos Pensiones y Cesantías	67.242	54.619	39.023	29.837	27.337	31.008	91.947	73.592	155.483	-28.279	-36.639	22.123
Comisionistas de Bolsa	93.743	116.427	270.189	54.379	47.685	104.594	42.563	46.590	76.653	-22.687	38.082	12.187
Personas Naturales	-7.368	-8.202	-8.148	12.817	12.656	18.339	21.263	26.372	8.184	727	6.850	2.433
Entidades sin Animo de Lucro	7.457	36.229	29.021	33.075	40.409	40.690	53.500	64.902	47.504	40.575	54.713	37.552
Cooperativas Grado Super. Caracter Finan	-41.500	1.000	1.000	1.000	-1.000	-1.000	0	0	0	0	0	1.500
Compañías de Financiamiento Comercial	9.210	2.539	2.040	3.288	13.826	16.627	15.996	10.584	19.763	22.289	22.323	19.331
Otros Fondos	-2.193	-10.702	-10.316	-8.638	-6.581	-10.973	-8.662	-7.715	-11.782	-13.080	-14.586	-12.656
Banco de la Republica	1.790.689	2.066.224	2.140.188	2.140.112	-648.744	-5.535.636	-5.535.173	-4.417.960	-4.418.377	-2.978.558	-1.644.002	-1.640.338
<b>Total general</b>	<b>34.870.677</b>	<b>39.564.253</b>	<b>40.652.253</b>	<b>42.660.916</b>	<b>43.179.417</b>	<b>43.275.990</b>	<b>39.205.833</b>	<b>38.373.332</b>	<b>50.720.042</b>	<b>39.180.666</b>	<b>40.646.354</b>	<b>34.859.938</b>

**TERMINOS Y CONDICIONES PARA EL USO DE LA INFORMACIÓN CONTENIDA EN ESTE INFORME:** La Dirección General de Crédito Público y del Tesoro Nacional, por intermedio de la Subdirección de Financiamiento Interno de la Nación, distribuye informes públicos y periódicos donde se incluyen datos relacionados con el mercado secundario de los títulos de deuda pública interna de la República de Colombia, tales como tasas, montos y rendimientos. Dichos documentos contienen información general y por lo tanto, no puede considerarse que mediante uno o varios de ellos se realice una promoción comercial, invitación, asesoría, oferta, garantía u obligación de la República de Colombia o del Ministerio de Hacienda y Crédito Público, para vender, comprar, mantener títulos de deuda pública interna, o celebrar operaciones con derivados, ofertas, promesas o cualquier tipo de contrato u operación financiera relacionada con los mismos. En consecuencia, la Nación (Ministerio de Hacienda y Crédito Público) no asume ningún tipo de responsabilidad por las consecuencias derivadas de las acciones u omisiones que se hayan fundamentado en estos informes. Los títulos de deuda interna sobre los cuales versan estos informes fueron emitidos y colocados en el mercado nacional de capitales, por lo cual a su circulación y pago se aplicarán las normas correspondientes a la jurisdicción nacional; nada en este informe puede entenderse como una modificación a los contratos, anexos y demás documentos suscritos en ejecución o desarrollo de operaciones de crédito público, asimiladas o conexas, o como un concepto sobre la posibilidad de realizar transacciones relacionadas con estos títulos en Colombia. Las citas, transcripciones o cualquier tipo de referencia que se haga a todo o parte de estos informes, deberá señalar expresamente la aplicación de estos términos y condiciones.