

RESUMEN SUBASTA TES UVR

Subdirección Financiamiento Interno de la Nación
 Dirección General de Crédito Público y Tesoro Nacional
 Ministerio de Hacienda y Crédito Público



El emprendimiento
es de todos

Minhacienda

4 de mayo de 2022

Subasta No. 9

UVR: 303.0286

FECHA VENCIMIENTO	PLAZO AL VTO. (AÑOS)	TASA MÍNIMA	TASA MÁXIMA	TASA PROMEDIO	TASA DE CORTE	TASA SEN*	INFOVALMER	PRECIO	CUPÓN	"TI"	TAIL PB
18-abr-29	7	3.693%	4.120%	3.907%	3.928%	3.930%	3.822%	90.054	2.25%	3.906%	-2.201
25-feb-37	15	4.510%	5.000%	4.755%	4.755%	4.789%	4.639%	90.171	3.75%	4.732%	-2.286
16-jun-49	27	4.530%	5.000%	4.765%	4.770%	4.770%	4.644%	87.959	3.75%	4.753%	-1.737

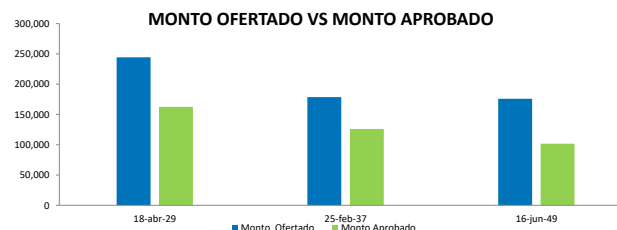
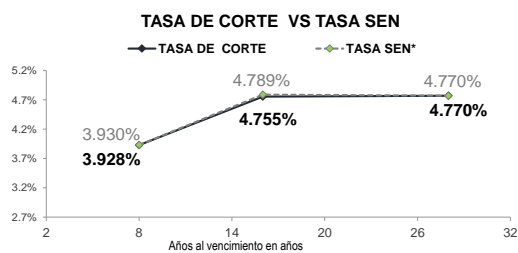
*En caso de que el título no presente cierre en SEN se toma como referencia la tasa INFOVALMER
 I: tasa recibida promedio ponderada por las ofertas recibidas en subasta
 TAIL pbs: diferencia entre el TI y la tasa de corte

FECHA VENCIMIENTO	MONTO OFERTADO		MONTO APROBADO		BID/COVER*
	Valor Nominal	Valor Costo	Valor Nominal	Valor Costo	
18-abr-29	274,543,911,600	244,297,408,859	180,605,045,600	162,642,067,765	
25-feb-37	203,332,190,600	178,566,329,785	139,696,184,600	125,965,446,616	
16-jun-49	207,120,048,100	175,962,979,264	115,717,228,453	101,783,716,975	
TOTAL	684,996,150,300	598,826,717,908	436,018,458,653	390,391,231,356	2.0

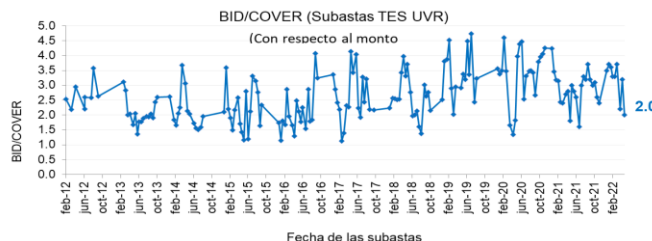
*Relacion ofertas recibidas vs montos aprobados

COLOCACIÓN POR INTERMEDIARIO

INTERMEDIARIO	OFERTAS APROBADAS	OFERTAS APROBADAS	% APROBADO	% APROBADO
	Valor Nominal	Valor Costo	Valor Nominal	Valor Costo
BANCOS COMERCIALES	385,678,438,536	345,336,657,421	88.45%	88.46%
CORPORACIONES FINANCIERAS	9,090,858,000	8,126,742,206	2.08%	2.08%
COMISIONISTAS DE BOLSA	41,249,162,118	36,927,831,728	9.46%	9.46%
TOTAL	436,018,458,653	390,391,231,356	100%	100%



DISTRIBUCION DEL MONTO APROBADO POR INTERMEDIARIOS



TERMINOS Y CONDICIONES PARA EL USO DE LA INFORMACIÓN CONTENIDA EN ESTE INFORME

La Dirección General de Crédito Público, por intermedio de la Subdirección de Financiamiento Interno, distribuye informes públicos y periódicos donde se incluyen datos relacionados con el mercado secundario de los títulos de deuda pública interna de la República de Colombia, tales como precios, spreads y rendimientos. Estos informes son remitidos previa solicitud del interesado y dejarán de enviarse cuando éste lo solicite. Dichos documentos contienen información general y por lo tanto, no puede considerarse que mediante uno o varios de ellos se realice una promoción comercial, invitación, asesoría, oferta, garantía u obligación de la República de Colombia o del Ministerio de Hacienda y Crédito Público, para vender, comprar, mantener títulos de deuda pública interna, o celebrar operaciones con derivados, ofertas, promesas o cualquier tipo de contrato u operación financiera relacionada con os mismos. En consecuencia, la Nación-Ministerio de Hacienda y Crédito Público no asume ningún tipo de responsabilidad por las consecuencias derivadas de las acciones u omisiones que se hayan fundamentado en estos informes. Nada en este informe puede entenderse como una modificación a los contratos, anexos y demás documentos suscritos en ejecución o desarrollo de operaciones de crédito público, asimiladas o conexas, o como un concepto sobre la posibilidad de realizar transacciones relacionadas con estos títulos en Colombia. Las citas, transcripciones o cualquier tipo de referencia que se haga a todo o parte de estos informes, deberá señalar expresamente la aplicación de estos términos y condiciones.