

**RESUMEN SUBASTA TES UVR**

Subdirección Financiamiento Interno de la Nación  
 Dirección General de Crédito Público y Tesoro Nacional  
 Ministerio de Hacienda y Crédito Público



El emprendimiento es de todos

Minhacienda

21 de abril de 2021

Subasta No. 8

UVR: 279.0954

FECHA VENCIMIENTO	PLAZO AL VTO. (AÑOS)	TASA MÍNIMA	TASA MÁXIMA	TASA PROMEDIO	TASA DE CORTE	TASA SEN*	INFOVALMER	PRECIO	CUPÓN	"TI"	TAIL PB
18-abr-29	8	2.550%	2.920%	2.735%	<b>2.670%</b>	2.730%	2.779%	97.031	2.25%	2.761%	9.061
25-feb-37	16	3.380%	3.720%	3.550%	<b>3.620%</b>	3.650%	3.564%	102.104	3.75%	3.653%	3.314
16-jun-49	28	3.610%	4.000%	3.805%	<b>3.810%</b>	3.850%	3.765%	102.140	3.75%	3.932%	12.213

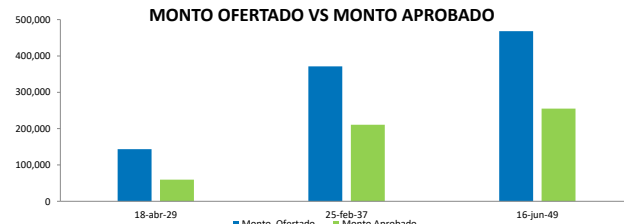
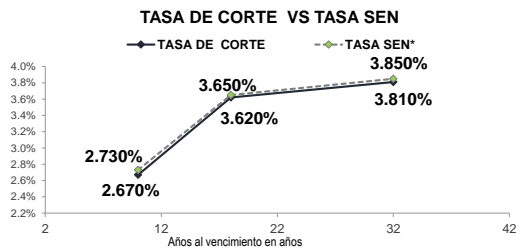
\*En caso de que el título no presente cierre en SEN se toma como referencia la tasa INFOVALMER  
 I: tasa recibida promedio ponderada por las ofertas recibidas en subasta  
 TAIL pbs: diferencia entre el TI y la tasa de corte

MONTO EN PESOS SESIÓN COMPETITIVA					
FECHA VENCIMIENTO	MONTO OFERTADO Valor Nominal	MONTO OFERTADO Valor Costo	MONTO APROBADO Valor Nominal	MONTO APROBADO Valor Costo	BID/COVER*
18-abr-29	150,494,658,874	143,427,429,693	61,495,601,341	59,669,796,937	
25-feb-37	368,126,832,600	371,480,468,045	206,251,500,600	210,591,032,173	
16-jun-49	473,066,703,000	468,274,537,299	249,790,383,000	255,135,897,196	
<b>TOTAL</b>	<b>991,688,194,474</b>	<b>983,182,435,037</b>	<b>517,537,484,941</b>	<b>525,396,726,306</b>	<b>2.8</b>

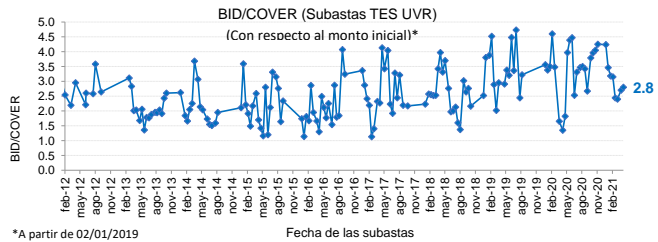
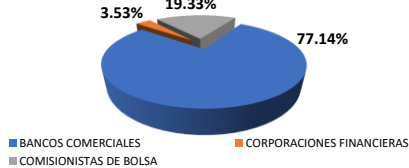
\*Relacion ofertas recibidas vs montos aprobados

**COLOCACIÓN POR INTERMEDIARIO**

INTERMEDIARIO	OFERTAS APROBADAS Valor Nominal	OFERTAS APROBADAS Valor Costo	% APROBADO Valor Nominal	% APROBADO Valor Costo
BANCOS COMERCIALES	399,898,773,841	405,317,116,611	77.27%	77.14%
CORPORACIONES FINANCIERAS	18,141,201,000	18,528,920,330	3.51%	3.53%
COMISIONISTAS DE BOLSA	99,497,510,100	101,550,689,365	19.23%	19.33%
<b>TOTAL</b>	<b>517,537,484,941</b>	<b>525,396,726,306</b>	<b>100%</b>	<b>100%</b>



**DISTRIBUCION DEL MONTO APROBADO POR INTERMEDIARIOS**



**TERMINOS Y CONDICIONES PARA EL USO DE LA INFORMACIÓN CONTENIDA EN ESTE INFORME**

La Dirección General de Crédito Público, por intermedio de la Subdirección de Financiamiento Interno, distribuye informes públicos y periódicos donde se incluyen datos relacionados con el mercado secundario de los títulos de deuda pública interna de la República de Colombia, tales como precios, spreads y rendimientos. Estos informes son remitidos previa solicitud del interesado y dejarán de enviarse cuando éste lo solicite. Dichos documentos contienen información general y por lo tanto, no puede considerarse que mediante uno o varios de ellos se realice una promoción comercial, invitación, asesoría, oferta, garantía u obligación de la República de Colombia o del Ministerio de Hacienda y Crédito Público, para vender, comprar, mantener títulos de deuda pública interna, o celebrar operaciones con derivados, ofertas, promesas o cualquier tipo de contrato u operación financiera relacionada con os mismos. En consecuencia, la Nación-Ministerio de Hacienda y Crédito Público no asume ningún tipo de responsabilidad por las consecuencias derivadas de las acciones u omisiones que se hayan undamentado en estos informes. Nada en este informe puede entenderse como una modificación a los contratos, anexos y demás documentos suscritos en ejecución o desarrollo de operaciones de crédito público, asimiladas o conexas, o como un concepto sobre la posibilidad de realizar transacciones relacionadas con estos títulos en Colombia. Las citas, transcripciones o cualquier tipo de referencia que se haga a todo o parte de estos informes, deberá señalar expresamente la aplicación de estos términos y condiciones.