

RESUMEN SUBASTA TES TASA FIJA

Subdirección Financiamiento Interno de la Nación
Dirección General de Crédito Público y Tesoro Nacional
Ministerio de Hacienda y Crédito Público



El emprendimiento es de todos

Minhacienda

Subasta No. 8

28 de abril de 2021

FECHA VENCIMIENTO	PLAZO AL VTO. (AÑOS)	TASA MÍNIMA	TASA MÁXIMA	TASA PROMEDIO	TASA DE CORTE	TASA SEN*	INFOVALMER*	PRECIO	CUPÓN	"TI"	TAIL PB
3-nov-27	6	5.860%	6.163%	6.012%	6.074%	6.192%	6.128%	101.028	5.75%	6.061%	1.346
9-jul-36	15	7.380%	7.700%	7.540%	7.549%	7.660%	7.593%	93.467	6.25%	7.599%	-5.009
26-oct-50	29	7.800%	8.150%	7.975%	8.040%	8.130%	8.021%	94.763	7.25%	8.023%	1.715

*En caso de que el título no presente cierre en SEN se toma como referencia la tasa INFOVALMER

TI: tasa recibida promedio ponderada por las ofertas recibidas en subasta

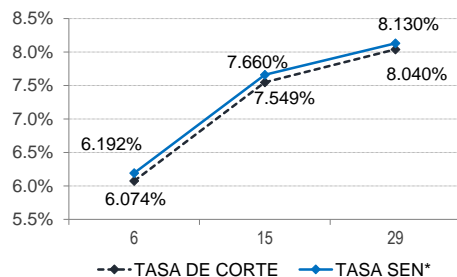
TAIL pbs: diferencia entre el TI y la tasa de corte

MONTOS					
SESION COMPETITIVA					
FECHA VENCIMIENTO	MONTO OFERTADO Valor Nominal	MONTO OFERTADO Valor Costo	MONTO APROBADO Valor Nominal	MONTO APROBADO Valor Costo	BID/COVER
3-nov-27	690,500,000,000	694,415,135,000	454,500,000,000	459,172,260,000	
9-jul-36	493,000,000,000	454,787,570,000	148,777,000,000	139,057,398,590	
26-oct-50	552,500,000,000	517,338,900,000	329,000,000,000	311,770,270,000	
TOTAL	1,736,000,000,000	1,666,541,605,000	932,277,000,000	909,999,928,590	2.4

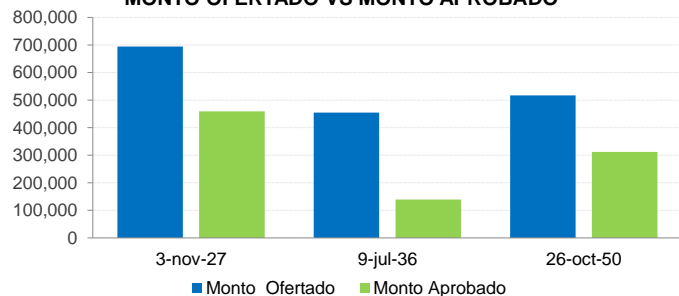
Colocación por intermediario

INTERMEDIARIO	OFERTAS APROBADAS Valor nominal	OFERTAS APROBADAS Valor costo	% APROBADO Valor Nominal	% APROBADO Valor Costo
BANCOS COMERCIALES	881,277,000,000	860,685,658,590	94.53%	94.58%
CORPORACIONES FINANCIERAS	3,000,000,000	2,892,580,000	0.32%	0.32%
COMISIONISTAS DE BOLSA	48,000,000,000	46,421,690,000	5.15%	5.10%
TOTAL	932,277,000,000	909,999,928,590	100%	100%

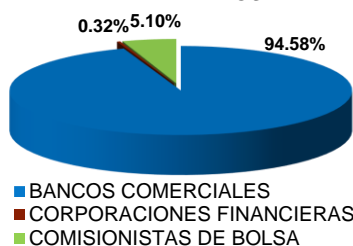
TASA DE CORTE VS TASA SEN



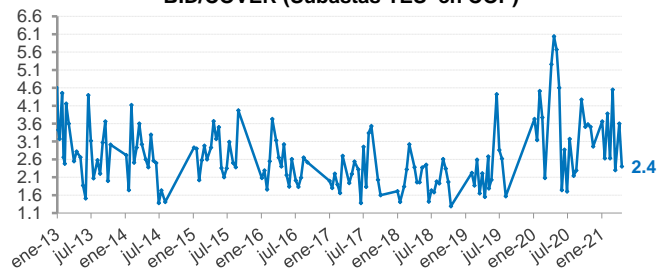
MONTO OFERTADO VS MONTO APROBADO



DISTRIBUCIÓN DEL MONTO APROBADO POR INTERMEDIARIOS



BID/COVER (Subastas TES en COP)



TERMINOS Y CONDICIONES PARA EL USO DE LA INFORMACIÓN CONTENIDA EN ESTE INFORME

La Dirección General de Crédito Público y Tesoro Nacional, por intermedio de la Subdirección de Financiamiento Interno, distribuye informes públicos y periódicos donde se incluyen datos relacionados con el mercado secundario de títulos de deuda pública interna de la República de Colombia, tales como precios, spreads y rendimientos. Estos informes son remitidos previa solicitud del interesado y dejarán de enviarse cuando éste lo solicite. Dichos documentos contienen información general y, por lo tanto, no puede considerarse que mediante uno o varios de ellos se realice una promoción comercial, invitación, asesoría, oferta, garantía u obligación de la República de Colombia o del Ministerio de Hacienda y Crédito Público para vender, comprar, mantener títulos de deuda pública interna o celebrar operaciones con derivados, ofertas, promesas o cualquier tipo de contrato u operación financiera relacionada con los mismos. En consecuencia, la Nación - Ministerio de Hacienda y Crédito Público no asume ningún tipo de responsabilidad por las consecuencias derivadas de las acciones u omisiones que se hayan fundamentado en estos informes. Nada en este informe puede entenderse como una modificación a los contratos, anexos y demás documentos suscritos e n ejecución o desarrollo de operaciones de crédito público, asimiladas o conexas o como un concepto sobre la posibilidad de realizar transacciones relacionadas con estos títulos en Colombia. Las citas, transcripciones o cualquier tipo de referencia que se haga a todo o parte de estos informes, deberá señalar expresamente la aplicación de estos términos y condiciones.

Informe elaborado por la Subdirección de Financiamiento Interno de la Nación del Ministerio de Hacienda y Crédito Público