



Subasta No. 7

24 de abril de 2024

FECHA VENCIMIENTO	PLAZO AL VTO. (AÑOS)	TASA MÍNIMA	TASA MÁXIMA	TASA PROMEDIO	TASA DE CORTE	TASA SEN*	PRECIA	PRECIO	CUPÓN	"TI"	TAIL PB
9-jul-36	12	10,650%	11,237%	10,944%	10,871%	10,925%	10,799%	74,446	13,25%	10,956%	-8,460
28-may-42	18	10,800%	11,417%	11,109%	11,150%	11,180%	11,004%	93,823	9,25%	11,186%	-3,614
26-oct-50	26	10,850%	11,386%	11,118%	11,094%	11,080%	10,897%	70,962	7,25%	11,090%	0,408

*En caso de que el título no presente cierre en SEN se toma como referencia la tasa PRECIA

TI: tasa recibida promedio ponderada por las ofertas recibidas en subasta

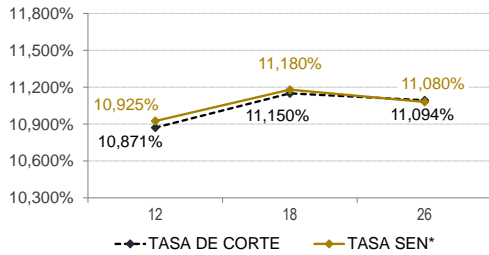
TAIL pbs: diferencia entre el TI y la tasa de corte

MONTOS SESION COMPETITIVA					
FECHA VENCIMIENTO	MONTO OFERTADO Valor Nominal	MONTO OFERTADO Valor Costo	MONTO APROBADO Valor Nominal	MONTO APROBADO Valor Costo	BID/COVER
9-jul-36	968.870.000.000	703.467.440.900	436.000.000.000	324.584.560.000	
28-may-42	904.525.000.000	832.606.217.250	406.525.000.000	381.413.950.750	
26-oct-50	1.193.500.000.000	826.331.660.000	484.768.500.000	344.001.422.970	
TOTAL	3.066.895.000.000	2.362.405.318.150	1.327.293.500.000	1.049.999.933.720	3,4

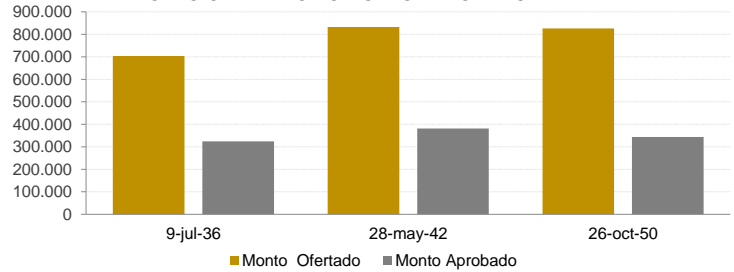
Colocación por intermediario

INTERMEDIARIO	OFERTAS APROBADAS nominal	Valor	OFERTAS APROBADAS Valor costo	% APROBADO Nominal	Valor	% APROBADO Valor Costo
BANCOS COMERCIALES	1.107.793.500.000		859.553.818.720	83,46%		81,86%
CORPORACIONES FINANCIERAS	62.500.000.000		44.674.595.000	4,71%		4,25%
COMISIONISTAS DE BOLSA	157.000.000.000		145.771.520.000	11,83%		13,88%
TOTAL	1.327.293.500.000		1.049.999.933.720	100%		100%

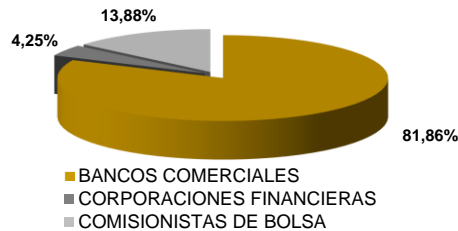
TASA DE CORTE VS TASA SEN



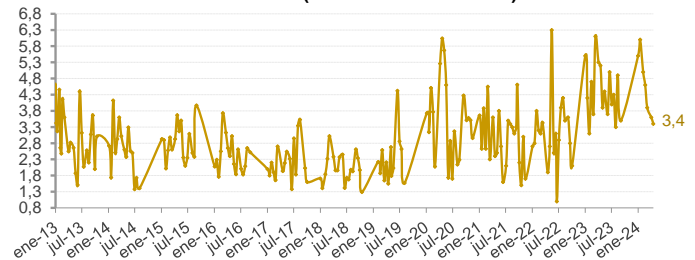
MONTO OFERTADO VS MONTO APROBADO



DISTRIBUCIÓN DEL MONTO APROBADO POR INTERMEDIARIOS



BID/COVER (Subastas TES en COP)



TERMINOS Y CONDICIONES PARA EL USO DE LA INFORMACIÓN CONTENIDA EN ESTE INFORME

La Dirección General de Crédito Público y Tesoro Nacional, por intermedio de la Subdirección de Financiamiento Interno, distribuye informes públicos y periódicos donde se incluyen datos relacionados con el mercado secundario de títulos de deuda pública interna de la República de Colombia, tales como precios, spreads y rendimientos. Estos informes son remitidos previa solicitud del interesado y dejarán de enviarse cuando éste lo solicite. Dichos documentos contienen información general y, por lo tanto, no puede considerarse que mediante uno o varios de ellos se realice una promoción comercial, invitación, asesoría, oferta, garantía u obligación de la República de Colombia o del Ministerio de Hacienda y Crédito Público para vender, comprar, mantener títulos de deuda pública interna o celebrar operaciones con derivados, ofertas, promesas o cualquier tipo de contrato u operación financiera relacionada con los mismos. En consecuencia, la Nación - Ministerio de Hacienda y Crédito Público no asume ningún tipo de responsabilidad por las consecuencias derivadas de las acciones u omisiones que se hayan fundamentado en estos informes. Nada en este informe puede entenderse como una modificación a los contratos, anexos y demás documentos suscritos en ejecución o desarrollo de operaciones de crédito público, asimiladas o conexas o como un concepto sobre la posibilidad de realizar transacciones relacionadas con estos títulos en Colombia. Las citas, transcripciones o cualquier tipo de referencia que se haga a todo o parte de estos informes, deberá señalar expresamente la aplicación de estos términos y condiciones.

Informe elaborado por la Subdirección de Financiamiento Interno de la Nación del Ministerio de Hacienda y Crédito Público