

Subasta No. 7

FECHA VENCIMIENTO	PLAZO AL VTO. (AÑOS)	TASA MÍNIMA	TASA MÁXIMA	TASA PROMEDIO	TASA DE CORTE	TASA SEN*	PRECIA	PRECIO	CUPÓN	"TI"	TAIL PB
27-feb-30	4	13,700%	14,080%	13,890%	13,868%	13,879%	13,966%	97,622	12,50%	13,873%	-0,454
24-ene-35	9	13,000%	13,457%	13,229%	13,158%	13,181%	13,247%	95,398	11,75%	13,196%	-3,758
28-nov-40	14	12,650%	13,075%	12,863%	12,810%	12,800%	12,881%	104,253	12,75%	12,934%	-12,355
13-mar-58	32	12,670%	13,187%	12,929%	12,885%	12,878%	12,897%	94,302	12,00%	12,920%	-3,472

*En caso de que el título no presente cierre en SEN se toma como referencia la tasa PRECIA

TI: tasa recibida promedio ponderada por las ofertas recibidas en subasta

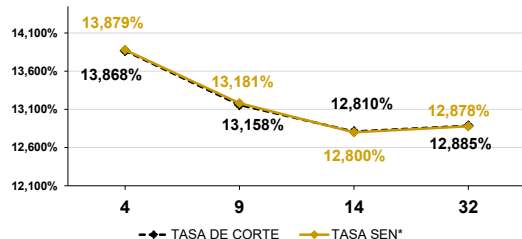
TAIL pbs: diferencia entre el TI y la tasa de corte

MONTOS					
SESION COMPETITIVA					
FECHA VENCIMIENTO	MONTO OFERTADO Valor Nominal	MONTO OFERTADO Valor Costo	MONTO APROBADO Valor Nominal	MONTO APROBADO Valor Costo	BID/COVER
27-feb-30	1.555.500.000.000	1.509.394.980.000	726.161.800.000	708.893.672.396	
24-ene-35	752.500.000.000	707.229.600.000	408.500.000.000	389.700.830.000	
28-nov-40	572.500.000.000	587.178.900.000	178.500.000.000	186.091.605.000	
13-mar-58	656.000.000.000	604.805.760.000	228.323.700.000	215.313.815.574	
TOTAL	3.536.500.000.000	3.408.609.240.000	1.541.485.500.000	1.499.999.922.970	3,4

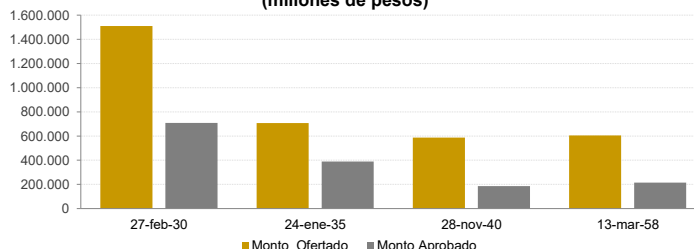
Colocación por intermediario

INTERMEDIARIO	OFERTAS APROBADAS Valor nominal	OFERTAS APROBADAS Valor costo	% APROBADO Valor Nominal	% APROBADO Valor Costo
BANCOS COMERCIALES	1.387.485.500.000	1.352.987.172.970	90,01%	90,20%
CORPORACIONES FINANCIERAS	25.000.000.000	23.849.500.000	1,62%	1,59%
COMISIONISTAS DE BOLSA	129.000.000.000	123.163.250.000	8,37%	8,21%
TOTAL	1.541.485.500.000	1.499.999.922.970	100%	100%

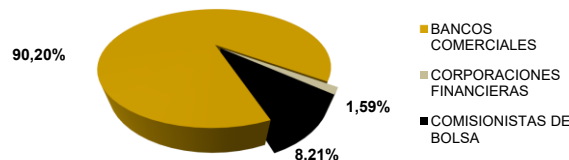
TASA DE CORTE VS TASA SEN



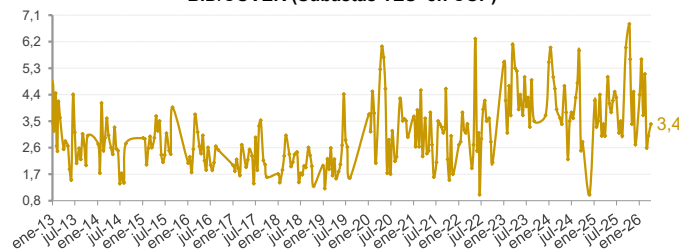
MONTO OFERTADO VS MONTO APROBADO (millones de pesos)



DISTRIBUCIÓN DEL MONTO APROBADO POR INTERMEDIARIOS



BID/COVER (Subastas TES en COP)



TÉRMINOS Y CONDICIONES PARA EL USO DE LA INFORMACIÓN CONTENIDA EN ESTE INFORME

La Dirección General de Crédito Público y Tesoro Nacional, por intermedio de la Subdirección de Financiamiento Interno, distribuye informes públicos y periódicos donde se incluyen datos relacionados con el mercado secundario de títulos de deuda pública interna de la República de Colombia, tales como precios, spreads y rendimientos. Estos informes son remitidos previa solicitud del interesado y dejarán de enviarse cuando este lo solicite. Dichos documentos contienen información general y, por lo tanto, no puede considerarse que mediante uno o varios de ellos se realice una promoción comercial, invitación, asesoría, oferta, garantía u obligación de la República de Colombia o del Ministerio de Hacienda y Crédito Público para vender, comprar, mantener títulos de deuda pública interna o coleccionar operaciones con derivados, ofertas, promesas o cualquier tipo de contrato u operación financiera relacionada con los mismos. En consecuencia, la Nación-Ministerio de Hacienda y Crédito Público no asume ningún tipo de responsabilidad por las consecuencias derivadas de las acciones u omisiones que se hayan fundamentado en estos informes. Nada en este informe puede entenderse como una modificación a los contratos, anexos y demás documentos suscritos en ejecución o desarrollo de operaciones de crédito público, asimiladas o conexas o como un concepto sobre la posibilidad de realizar transacciones relacionadas con esta titulación en Colombia. Las citas, transcripciones o cualquier tipo de referencia que se haga a todo o parte de estos informes, deberá señalar expresamente la aplicación de estos términos y condiciones. Informe elaborado por la Subdirección de Financiamiento Interno de la Nación del Ministerio de Hacienda y Crédito Público