

**RESUMEN SUBASTA TES UVR**

Subdirección Financiamiento Interno de la Nación  
Dirección General de Crédito Público y Tesoro Nacional  
Ministerio de Hacienda y Crédito Público



**MINISTERIO DE HACIENDA Y  
CRÉDITO PÚBLICO**

1 de marzo de 2023

Subasta No. 5

UVR: 332,6236

FECHA VENCIMIENTO	PLAZO AL VTO. (AÑOS)	TASA MÍNIMA	TASA MÁXIMA	TASA PROMEDIO	TASA DE CORTE	TASA SEN*	PRECIA	PRECIO	CUPÓN	"TI"	TAIL PB
18-abr-29	6	4,770%	5,411%	5,091%	<b>5,058%</b>	5,127%	5,245%	87,455	2,25%	5,147%	8,917
25-feb-37	14	5,192%	5,849%	5,521%	<b>5,490%</b>	5,600%	5,668%	83,352	3,75%	5,587%	9,729
16-jun-49	26	4,900%	5,569%	5,235%	<b>5,209%</b>	5,300%	5,376%	81,992	3,75%	5,317%	10,815

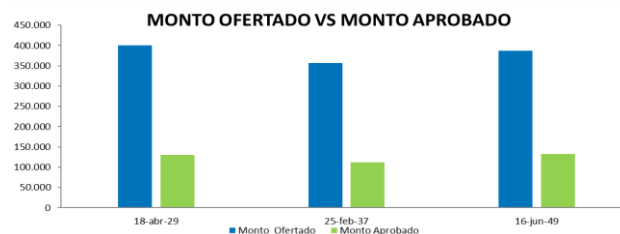
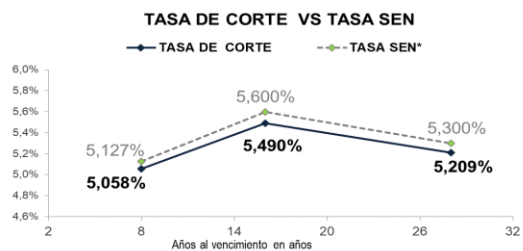
\*En caso de que el título no presente cierre en SEN se toma como referencia la tasa INFOVALMER  
I: tasa recibida promedio ponderada por las ofertas recibidas en subasta  
TAIL pbs: diferencia entre el TI y la tasa de corte

FECHA VENCIMIENTO	MONTO OFERTADO		MONTO APROBADO		BID/COVER*
	Valor Nominal	Valor Costo	Valor Nominal	Valor Costo	
18-abr-29	466.338.287.200	400.202.191.309	149.545.907.442	130.785.373.353	
25-feb-37	443.553.570.600	356.421.907.191	134.213.622.600	111.869.738.710	
16-jun-49	496.773.346.600	386.603.921.525	161.655.069.600	132.544.224.666	
<b>TOTAL</b>	<b>1.406.665.204.400</b>	<b>1.143.228.020.025</b>	<b>445.414.599.642</b>	<b>375.199.336.729</b>	<b>4,6</b>

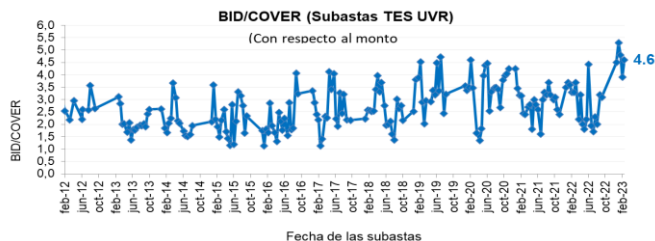
\*Relacion ofertas recibidas vs montos aprobados

**COLOCACIÓN POR INTERMEDIARIO**

INTERMEDIARIO	OFERTAS APROBADAS	OFERTAS APROBADAS	% APROBADO	% APROBADO
	Valor Nominal	Valor Costo	Valor Nominal	Valor Costo
BANCOS COMERCIALES	403.171.402.442	339.664.009.990	90,52%	90,53%
CORPORACIONES FINANCIERAS	14.968.062.000	12.386.087.936	3,36%	3,30%
COMISIONISTAS DE BOLSA	27.275.135.200	23.149.238.803	6,12%	6,17%
<b>TOTAL</b>	<b>445.414.599.642</b>	<b>375.199.336.729</b>	<b>100%</b>	<b>100%</b>



**DISTRIBUCIÓN DEL MONTO APROBADO POR INTERMEDIARIOS**



**TERMINOS Y CONDICIONES PARA EL USO DE LA INFORMACIÓN CONTENIDA EN ESTE INFORME**

La Dirección General de Crédito Público, por intermedio de la Subdirección de Financiamiento Interno, distribuye informes públicos y periódicos donde se incluyen datos relacionados con el mercado secundario de los títulos de deuda pública interna de la República de Colombia, tales como precios, spreads y rendimientos. Estos informes son remitidos previa solicitud del interesado y dejarán de enviarse cuando éste lo solicite. Dichos documentos contienen información general y por lo tanto, no puede considerarse que mediante uno o varios de ellos se realice una promoción comercial, invitación, asesoría, oferta, garantía u obligación de la República de Colombia o del Ministerio de Hacienda y Crédito Público, para vender, comprar, mantener títulos de deuda pública interna, o celebrar operaciones con derivados, ofertas, promesas o cualquier tipo de contrato u operación financiera relacionada con los mismos. En consecuencia, la Nación-Ministerio de Hacienda y Crédito Público no asume ningún tipo de responsabilidad por las consecuencias derivadas de las acciones u omisiones que se hayan fundamentado en estos informes. Nada en este informe puede entenderse como una modificación a los contratos, anexos y demás documentos suscritos en ejecución o desarrollo de operaciones de crédito público, asimiladas o conexas, o como un concepto sobre la posibilidad de realizar transacciones relacionadas con estos títulos en Colombia. Las citas, transcripciones o cualquier tipo de referencia que se haga a todo o parte de estos informes, deberá señalar expresamente la aplicación de estos términos y condiciones.