

Subasta No. 5

| FECHA VENCIMIENTO | PLAZO AL VTO. (AÑOS) | TASA MÍNIMA | TASA MÁXIMA | TASA PROMEDIO | TASA DE CORTE | TASA SEN* | PRECIA | PRECIO | CUPÓN | "TI" | TAIL PB |
|-------------------|----------------------|-------------|-------------|---------------|----------------|-----------|---------|---------|--------|---------|---------|
| 9-jul-36 | 11 | 11.500% | 12.020% | 11.760% | 11.780% | 11.862% | 11.821% | 70.490 | 6.25% | 11.808% | -2.815 |
| 25-jul-46 | 21 | 12.290% | 12.685% | 12.488% | 12.448% | 12.510% | 12.511% | 100.094 | 11.50% | 12.464% | -1.597 |
| 26-oct-50 | 25 | 12.131% | 12.545% | 12.338% | 12.337% | 12.408% | 12.355% | 63.482 | 7.25% | 12.332% | 0.483 |

*En caso de que el título no presente cierre en SEN se toma como referencia la tasa PRECIA

TI: tasa recibida promedio ponderada por las ofertas recibidas en subasta

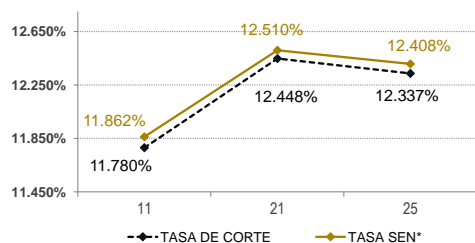
TAIL pbs: diferencia entre el TI y la tasa de corte

| MONTOS | | | | | |
|--------------------|---------------------------------|-------------------------------|---------------------------------|-------------------------------|------------|
| SESION COMPETITIVA | | | | | |
| FECHA VENCIMIENTO | MONTO OFERTADO Valor Nominal | MONTO OFERTADO Valor Costo | MONTO APROBADO Valor Nominal | MONTO APROBADO Valor Costo | BID/COVER |
| 9-jul-36 | 897,800,000,000 | 623,100,134,000 | 455,500,000,000 | 321,081,950,000 | |
| 25-jul-46 | 1,175,500,000,000 | 1,157,538,360,000 | 591,500,000,000 | 592,056,010,000 | |
| 26-oct-50 | 707,500,000,000 | 441,876,200,000 | 333,735,600,000 | 211,862,033,592 | |
| TOTAL | 2,780,800,000,000 | 2,222,514,694,000 | 1,380,735,600,000 | 1,124,999,993,592 | 3.0 |

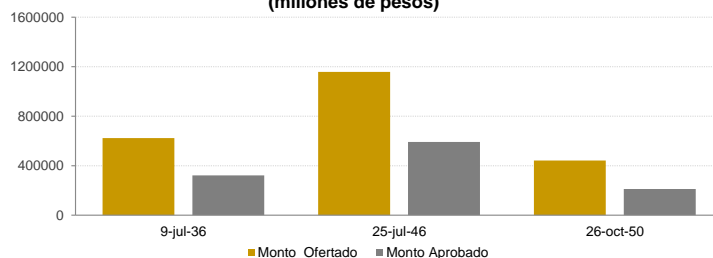
Colocación por intermediario

| INTERMEDIARIO | OFERTAS APROBADAS Valor nominal | OFERTAS APROBADAS Valor costo | % APROBADO Valor Nominal | % APROBADO Valor Costo |
|---------------------------|------------------------------------|----------------------------------|-----------------------------|---------------------------|
| BANCOS COMERCIALES | 1,293,735,600,000 | 1,049,159,213,592 | 93.70% | 93.26% |
| CORPORACIONES FINANCIERAS | 64,000,000,000 | 56,776,400,000 | 4.64% | 5.05% |
| COMISIONISTAS DE BOLSA | 23,000,000,000 | 19,064,380,000 | 1.67% | 1.69% |
| TOTAL | 1,380,735,600,000 | 1,124,999,993,592 | 100% | 100% |

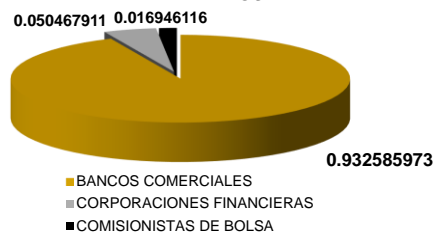
TASA DE CORTE VS TASA SEN



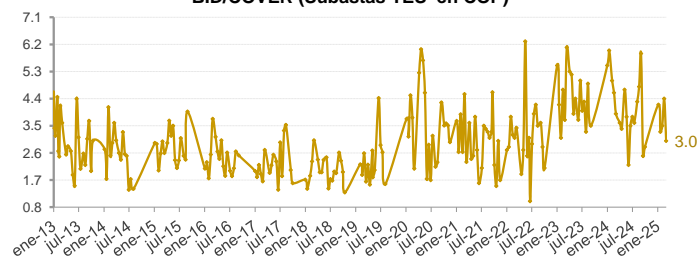
MONTO OFERTADO VS MONTO APROBADO (millones de pesos)



DISTRIBUCIÓN DEL MONTO APROBADO POR INTERMEDIARIOS



BID/COVER (Subastas TES en COP)



TERMINOS Y CONDICIONES PARA EL USO DE LA INFORMACIÓN CONTENIDA EN ESTE INFORME

La Dirección General de Crédito Público y Tesoro Nacional, por intermedio de la Subdirección de Financiamiento Interno, distribuye informes públicos y periódicos donde se incluyen datos relacionados con el mercado secundario de títulos de deuda pública interna de la República de Colombia, tales como precios, spreads y rendimientos. Estos informes son remitidos previa solicitud del interesado y dejarán de enviarse cuando éste lo solicite. Dichos documentos contienen información general y, por lo tanto, no puede considerarse que mediante uno o varios de ellos se realice una promoción comercial, invitación, asesoría, oferta, garantía u obligación de la República de Colombia o del Ministerio de Hacienda y Crédito Público para vender, comprar, mantener títulos de deuda pública interna o celebrar operaciones con derivados, ofertas, promesas o cualquier tipo de contrato u operación financiera relacionada con los mismos. En consecuencia, la Nación-Ministerio de Hacienda y Crédito Público no asume ningún tipo de responsabilidad por las consecuencias derivadas de las acciones u omisiones que se hayan fundamentado en estos informes. Nada en este informe puede entenderse como una modificación a los contratos, anexos y demás documentos suscritos en ejecución o desarrollo de operaciones de crédito público, asimiladas o conexas o como un concepto sobre la posibilidad de realizar transacciones relacionadas con estos títulos en Colombia. Las citas, transcripciones o cualquier tipo de referencia que se haga a todo o parte de estos informes, deberá señalar expresamente la aplicación de estos términos y condiciones.

Informe elaborado por la Subdirección de Financiamiento Interno de la Nación del Ministerio de Hacienda y Crédito Público