

Subasta No. 46

| FECHA VENCIMIENTO | PLAZO AL VTO. | TASA MÍNIMA | TASA MÁXIMA | TASA PROMEDIO | TASA DE CORTE | TASA IBR | PRECIO | "TI"   |
|-------------------|---------------|-------------|-------------|---------------|---------------|----------|--------|--------|
| 2-sep-25          | 364D          | 8.700%      | 9.350%      | 9.025%        | <b>9.048%</b> | 8.257%   | 93.261 | 9.699% |

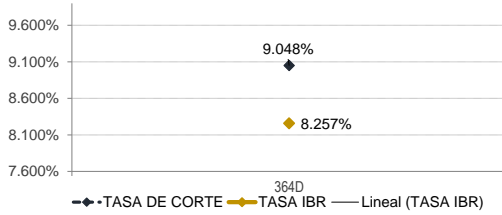
TI: tasa recibida promedio ponderada por las ofertas recibidas en subasta

| FECHA VENCIMIENTO | MONTOS SESION COMPETITIVA    |                            |                              |                            | BID/COVER |
|-------------------|------------------------------|----------------------------|------------------------------|----------------------------|-----------|
|                   | MONTO OFERTADO Valor Nominal | MONTO OFERTADO Valor Costo | MONTO APROBADO Valor Nominal | MONTO APROBADO Valor Costo |           |
| 2-sep-25          | 622,000,000,000              | 578,789,660,000            | 350,000,000,000              | 326,413,500,000            | 1.8       |

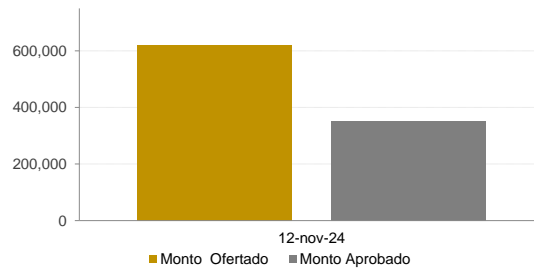
Colocación por intermediario

| INTERMEDIARIO             | OFERTAS PRESENTADAS Valor nominal | OFERTAS APROBADAS Valor nominal | % APROBADO Valor Nominal |
|---------------------------|-----------------------------------|---------------------------------|--------------------------|
| BANCOS COMERCIALES        | 375,000,000,000                   | 279,000,000,000                 | 79.71%                   |
| CORPORACIONES FINANCIERAS | 22,500,000,000                    | 20,500,000,000                  | 5.86%                    |
| COMISIONISTAS DE BOLSA    | 147,500,000,000                   | 45,500,000,000                  | 13.00%                   |
| SOCIEDADES FIDUCIARIAS    | 77,000,000,000                    | 5,000,000,000                   | 1.43%                    |
| <b>TOTAL</b>              | <b>622,000,000,000</b>            | <b>350,000,000,000</b>          | <b>100%</b>              |

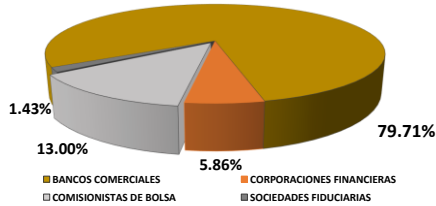
TASA DE CORTE VS TASA IBR



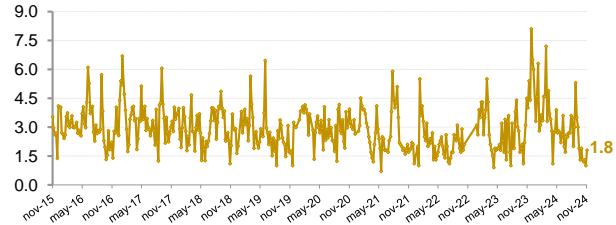
MONTO OFERTADO VS MONTO APROBADO



DISTRIBUCIÓN DEL MONTO APROBADO POR INTERMEDIARIOS



BID/COVER



TERMINOS Y CONDICIONES PARA EL USO DE LA INFORMACIÓN CONTENIDA EN ESTE INFORME

La Dirección General de Crédito Público y Tesoro Nacional, por intermedio de la Subdirección de Financiamiento Interno, distribuye informes públicos y periódicos donde se incluyen datos relacionados con el mercado secundario de títulos de deuda pública interna de la República de Colombia, tales como precios, spread y rendimientos. Estos informes son remitidos previa solicitud del interesado y dejarán de enviarse cuando éste lo solicite. Dichos documentos contienen información general y, por lo tanto, no puede considerarse que mediante uno o varios de ellos se realice una promoción comercial, invitación, asesoría, oferta, garantía u obligación de la República de Colombia o del Ministerio de Hacienda y Crédito Público para vender, comprar, mantener títulos de deuda pública interna o celebrar operaciones con derivados, ofertas, promesas o cualquier tipo de contrato u operación financiera relacionada con los mismos. En consecuencia, la Nación-Ministerio de Hacienda y Crédito Público no asume ningún tipo de responsabilidad por las consecuencias derivadas de las acciones u omisiones que se hayan fundamentado en estos informes. Nada en este informe puede entenderse como una modificación a los contratos, anexos y demás documentos suscritos en ejecución o desarrollo de operaciones de crédito público, asimiladas o conexas o como un concepto sobre la posibilidad de realizar transacciones relacionadas con estos títulos en Colombia. Las citas, transcripciones o cualquier tipo de referencia que se haga a todo o parte de estos informes, deberá señalar expresamente la aplicación de estos términos y condiciones. Informe elaborado por la Subdirección de Financiamiento Interno de la Nación del Ministerio de Hacienda y Crédito Público.