

RESUMEN SUBASTA TES TASA FIJA

Subdirección Financiamiento Interno de la Nación
Dirección General de Crédito Público y Tesoro Nacional
Ministerio de Hacienda y Crédito Público



10 de diciembre de 2025

Subasta No. 22

FECHA VENCIMIENTO	PLAZO AL VTO. (AÑOS)	TASA MÍNIMA	TASA MÁXIMA	TASA PROMEDIO	TASA DE CORTE	TASA SEN*	PRECIA	PRECIO	CUPÓN	"TI"	TAIL PB
22-ago-29	4	11,950%	12,360%	12,155%	12,159%	12,359%	11,958%	99,887	11,00%	12,147%	1,184
24-ene-35	10	12,450%	12,880%	12,665%	12,705%	12,892%	12,485%	105,232	11,75%	12,702%	0,277
28-nov-40	15	12,450%	12,870%	12,660%	12,700%	12,840%	12,491%	100,723	12,75%	12,706%	-0,611
25-jul-46	21	12,450%	12,869%	12,660%	12,758%	12,854%	12,528%	95,155	11,50%	12,713%	4,461
13-mar-58	33	12,430%	12,897%	12,664%	12,700%	12,900%	12,592%	103,410	12,00%	12,724%	-2,384

*En caso de que el título no presente cierre en SEN se toma como referencia la tasa PRECIA

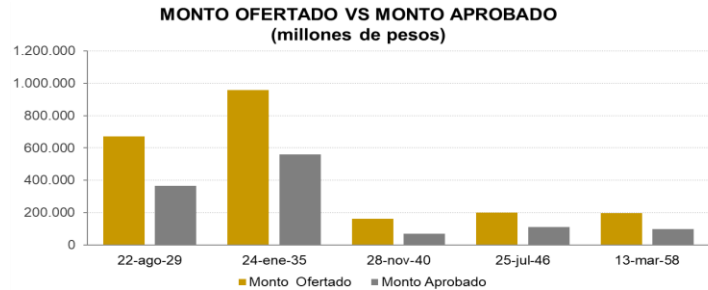
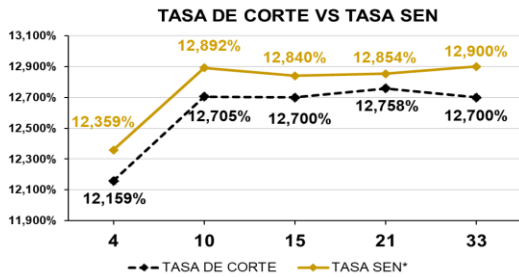
TI: tasa recibida promedio ponderada por las ofertas recibidas en subasta

TAIL pbs: diferencia entre el TI y la tasa de corte

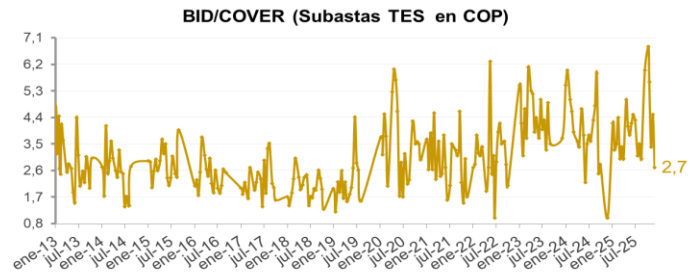
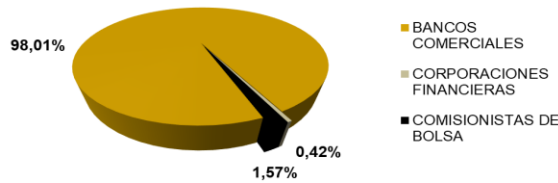
MONTOS					
SESION COMPETITIVA					
FECHA VENCIMIENTO	MONTO OFERTADO Valor Nominal	MONTO OFERTADO Valor Costo	MONTO APROBADO Valor Nominal	MONTO APROBADO Valor Costo	BID/COVER
22-ago-29	675.500.000.000	670.960.640.000	365.500.000.000	365.086.985.000	
24-ene-35	918.500.000.000	958.500.675.000	530.999.500.000	558.781.393.840	
28-nov-40	161.500.000.000	160.878.225.000	67.500.000.000	67.988.025.000	
25-jul-46	212.500.000.000	200.648.875.000	115.500.000.000	109.904.025.000	
13-mar-58	193.000.000.000	196.834.910.000	95.000.000.000	98.239.500.000	
TOTAL	2.161.000.000.000	2.187.823.325.000	1.174.499.500.000	1.199.999.928.840	2,7

Colocación por intermediario

INTERMEDIARIO	OFERTAS APROBADAS Valor nominal	OFERTAS APROBADAS Valor costo	% APROBADO Valor Nominal	% APROBADO Valor Costo
BANCOS COMERCIALES	1.150.499.500.000	1.176.116.888.840	97,96%	98,01%
CORPORACIONES FINANCIERAS	5.000.000.000	5.044.070.000	0,43%	0,42%
COMISIONISTAS DE BOLSA	19.000.000.000	18.838.970.000	1,62%	1,57%
TOTAL	1.174.499.500.000	1.199.999.928.840	100%	100%



DISTRIBUCIÓN DEL MONTO APROBADO POR INTERMEDIARIOS



TÉRMINOS Y CONDICIONES PARA EL USO DE LA INFORMACIÓN CONTENIDA EN ESTE INFORME

La Dirección General de Crédito Público y Tesoro Nacional, por intermedio de la Subdirección de Financiamiento Interno, distribuye informes públicos y periódicos donde se incluyen datos relacionados con el mercado secundario de títulos de deuda pública interna de la República de Colombia, tales como precios, spreads y rendimientos. Estos informes son remitidos previa solicitud del interesado y dejarán de enviarse cuando este lo solicite. Dichos documentos contienen información general y, por lo tanto, no puede considerarse que mediante uno o varios de ellos se realice una promoción comercial, invitación, asesoría, oferta, garantía u obligación de la República de Colombia o del Ministerio de Hacienda y Crédito Público para vender, comprar, mantener títulos de deuda pública interna o celebrar operaciones con derivados, ofertas, promesas o cualquier tipo de contrato u operación financiera relacionada con los mismos. En consecuencia, la Nación -Ministerio de Hacienda y Crédito Público no asume ningún tipo de responsabilidad por las consecuencias derivadas de las acciones u omisiones que se hayan fundamentado en estos informes. Nada en este informe puede entenderse como una modificación a los contratos, anexos y demás documentos suscritos en ejecución o desarrollo de operaciones de crédito público, asimiladas o conexas o como un concepto sobre la posibilidad de realizar transacciones relacionadas con estos títulos en Colombia. Las citas, transcripciones o cualquier tipo de referencia que se haga a todo o parte de estos informes, deberá señalar expresamente la aplicación de estos términos y condiciones.

Informe elaborado por la Subdirección de Financiamiento Interno de la Nación del Ministerio de Hacienda y Crédito Público