

RESUMEN SUBASTA TES TASA FIJA

Subdirección Financiamiento Interno de la Nación
Dirección General de Crédito Público y Tesoro Nacional
Ministerio de Hacienda y Crédito Público



26 de noviembre de 2025

Subasta No. 21

FECHA VENCIMIENTO	PLAZO AL VTO. (AÑOS)	TASA MÍNIMA	TASA MÁXIMA	TASA PROMEDIO	TASA DE CORTE	TASA SEN*	PRECIA	PRECIO	CUPÓN	"TI"	TAIL PB
22-ago-29	4	11,800%	12,250%	12,025%	11,952%	12,075%	11,937%	100,032	11,00%	11,989%	-3,705
24-ene-35	10	12,500%	12,919%	12,710%	12,669%	12,880%	12,569%	104,933	11,75%	12,727%	-5,837
28-nov-40	15	12,468%	12,900%	12,684%	12,650%	12,799%	12,523%	113,334	12,75%	12,685%	-3,454
25-jul-46	21	12,650%	13,095%	12,873%	12,820%	12,980%	12,701%	94,308	11,50%	12,880%	-5,995
13-mar-58	33	12,670%	13,137%	12,904%	12,900%	12,950%	12,726%	101,492	12,00%	12,967%	-6,670

*En caso de que el título no presente cierre en SEN se toma como referencia la tasa PRECIA

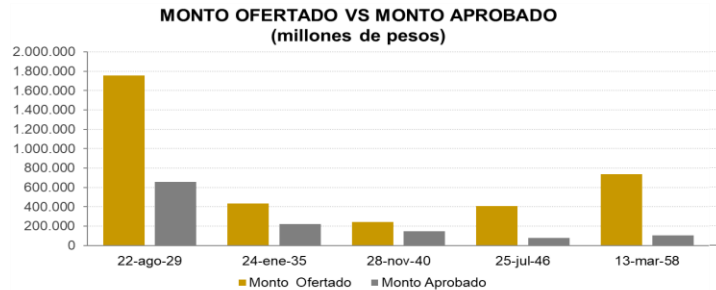
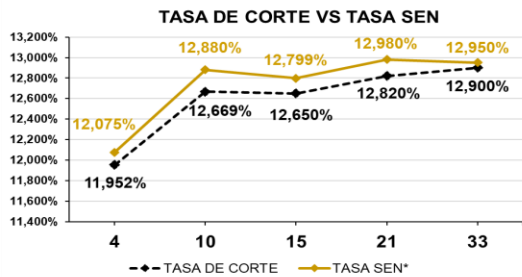
TI: tasa recibida promedio ponderada por las ofertas recibidas en subasta

TAIL pbs: diferencia entre el TI y la tasa de corte

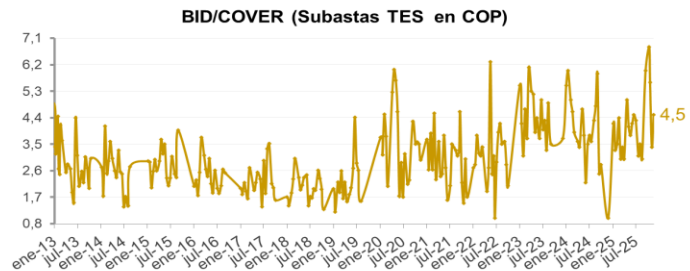
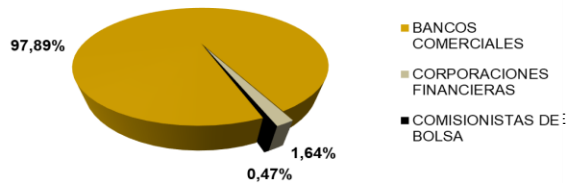
MONTOS					
SESION COMPETITIVA					
FECHA VENCIMIENTO	MONTO OFERTADO Valor Nominal	MONTO OFERTADO Valor Costo	MONTO APROBADO Valor Nominal	MONTO APROBADO Valor Costo	BID/COVER
22-ago-29	1.770.500.000.000	1.756.212.065.000	654.536.600.000	654.746.051.712	
24-ene-35	417.500.000.000	432.851.475.000	208.500.000.000	218.785.305.000	
28-nov-40	216.500.000.000	241.832.665.000	127.500.000.000	144.500.850.000	
25-jul-46	438.500.000.000	405.730.895.000	83.180.400.000	78.445.771.632	
13-mar-58	738.000.000.000	736.774.920.000	102.000.000.000	103.521.840.000	
TOTAL	3.581.000.000.000	3.573.402.020.000	1.175.717.000.000	1.199.999.818.344	4,5

Colocación por intermediario

INTERMEDIARIO	OFERTAS APROBADAS Valor nominal	OFERTAS APROBADAS Valor costo	% APROBADO Valor Nominal	% APROBADO Valor Costo
BANCOS COMERCIALES	1.150.536.600.000	1.174.648.346.712	97,86%	97,89%
CORPORACIONES FINANCIERAS	19.680.400.000	19.659.801.632	1,67%	1,64%
COMISIONISTAS DE BOLSA	5.500.000.000	5.691.670.000	0,47%	0,47%
TOTAL	1.175.717.000.000	1.199.999.818.344	100%	100%



DISTRIBUCIÓN DEL MONTO APROBADO POR INTERMEDIARIOS



TÉRMINOS Y CONDICIONES PARA EL USO DE LA INFORMACIÓN CONTENIDA EN ESTE INFORME
La Dirección General de Crédito Público y Tesoro Nacional, por intermedio de la Subdirección de Financiamiento Interno, distribuye informes públicos y periódicos donde se incluyen datos relacionados con el mercado secundario de títulos de deuda pública emitida por la República de Colombia, tales como precios, spreads y rendimientos. Estos informes son remitidos previa solicitud del interesado y dejarán de enviarse cuando este lo solicite. Dichos documentos contienen información general y, por lo tanto, no puede considerarse que mediante uno o varios de ellos se realice una promoción comercial, invitación, asesoría, oferta, garantía u obligación de la República de Colombia o del Ministerio de Hacienda y Crédito Público para vender, comprar, mantener títulos de deuda pública interna o celebrar operaciones con derivados, ofertas, promesas o cualquier tipo de contrato u operación financiera relacionada con los mismos. En consecuencia, la Nación -Ministerio de Hacienda y Crédito Público no asume ningún tipo de responsabilidad por las consecuencias derivadas de las acciones u omisiones que se hayan fundamentado en estos informes. Nada en este informe puede entenderse como una modificación a los contratos, anexos y demás documentos suscritos en ejecución o desarrollo de operaciones de crédito público, asimiladas o conexas o como un concepto sobre la posibilidad de realizar transacciones relacionadas con estos títulos en Colombia. Las citas, transcripciones o cualquier tipo de referencia que se haga a todo o parte de estos informes, deberá señalar expresamente la aplicación de estos términos y condiciones.
Informe elaborado por la Subdirección de Financiamiento Interno de la Nación del Ministerio de Hacienda y Crédito Público