

RESUMEN SUBASTA TES UVR

Subdirección Financiamiento Interno de la Nación
 Dirección General de Crédito Público y Tesoro Nacional
 Ministerio de Hacienda y Crédito Público



El emprendimiento
es de todos

Minhacienda

20 de octubre de 2021

Subasta No. 20

UVR: 286.9341

FECHA VENCIMIENTO	PLAZO AL VTO. (AÑOS)	TASA MÍNIMA	TASA MÁXIMA	TASA PROMEDIO	TASA DE CORTE	TASA SEN*	INFOVALMER	PRECIO	CUPÓN	"TI"	TAIL PB
18-abr-29	8	2.820%	3.110%	2.965%	2.950%	2.933%	3.029%	96.487	2.25%	2.972%	2.164
25-feb-37	16	3.710%	4.000%	3.855%	3.914%	3.922%	3.916%	100.553	3.75%	3.917%	0.266
16-jun-49	28	3.840%	4.140%	3.990%	3.998%	4.048%	4.022%	97.173	3.75%	4.020%	2.202

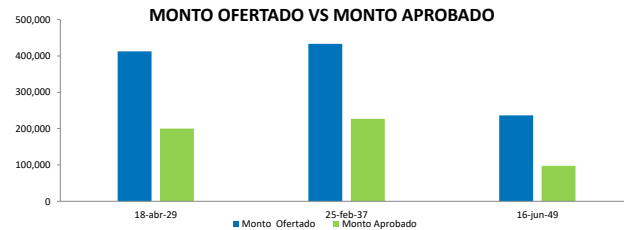
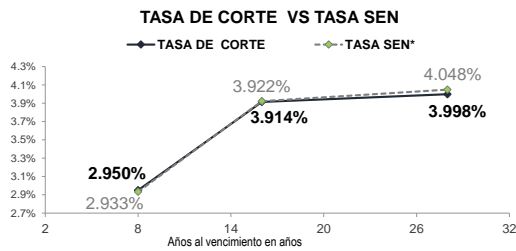
*En caso de que el título no presente cierre en SEN se toma como referencia la tasa INFOVALMER
 I: tasa recibida promedio ponderada por las ofertas recibidas en subasta
 TAIL pbs: diferencia entre el TI y la tasa de corte

FECHA VENCIMIENTO	MONTO OFERTADO		MONTO APROBADO		BID/COVER*
	Valor Nominal	Valor Costo	Valor Nominal	Valor Costo	
18-abr-29	432,122,754,600	412,508,702,769	207,571,284,215	200,279,305,001	
25-feb-37	435,217,625,803	433,437,585,713	225,755,158,934	227,003,584,963	
16-jun-49	249,137,131,809	236,493,422,370	100,650,456,664	97,805,068,254	
TOTAL	1,116,477,512,212	1,082,439,710,852	533,976,899,813	525,087,958,218	3.1

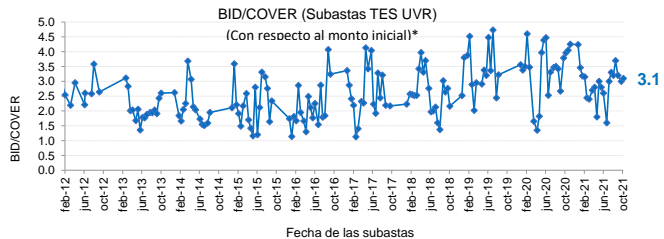
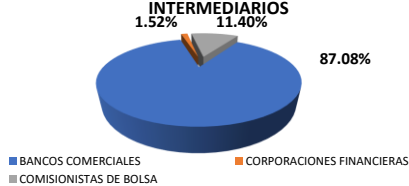
*Relacion ofertas recibidas vs montos aprobados

COLOCACIÓN POR INTERMEDIARIO

INTERMEDIARIO	OFERTAS APROBADAS	OFERTAS APROBADAS	% APROBADO	% APROBADO
	Valor Nominal	Valor Costo	Valor Nominal	Valor Costo
BANCOS COMERCIALES	465,869,361,035	457,246,863,808	87.25%	87.08%
CORPORACIONES FINANCIERAS	8,120,235,030	7,971,322,258	1.52%	1.52%
COMISIONISTAS DE BOLSA	59,987,303,748	59,869,772,152	11.23%	11.40%
TOTAL	533,976,899,813	525,087,958,218	100%	100%



DISTRIBUCION DEL MONTO APROBADO POR INTERMEDIARIOS



TERMINOS Y CONDICIONES PARA EL USO DE LA INFORMACIÓN CONTENIDA EN ESTE INFORME

La Dirección General de Crédito Público, por intermedio de la Subdirección de Financiamiento Interno, distribuye informes públicos y periódicos donde se incluyen datos relacionados con el mercado secundario de los títulos de deuda pública interna de la República de Colombia, tales como precios, spreads y rendimientos. Estos informes son remitidos previa solicitud del interesado y dejarán de enviarse cuando éste lo solicite. Dichos documentos contienen información general y por lo tanto, no puede considerarse que mediante uno o varios de ellos se realice una promoción comercial, invitación, asesoría, oferta, garantía u obligación de la República de Colombia o del Ministerio de Hacienda y Crédito Público, para vender, comprar, mantener títulos de deuda pública interna, o celebrar operaciones con derivados, ofertas, promesas o cualquier tipo de contrato u operación financiera relacionada con os mismos. En consecuencia, la Nación-Ministerio de Hacienda y Crédito Público no asume ningún tipo de responsabilidad por las consecuencias derivadas de las acciones u omisiones que se hayan fundamentado en estos informes. Nada en este informe puede entenderse como una modificación a los contratos, anexos y demás documentos suscritos en ejecución o desarrollo de operaciones de crédito público, asimiladas o conexas, o como un concepto sobre la posibilidad de realizar transacciones relacionadas con estos títulos en Colombia. Las citas, transcripciones o cualquier tipo de referencia que se haga a todo o parte de estos informes, deberá señalar expresamente la aplicación de estos términos y condiciones.