

1 de octubre de 2025

Subasta No. 19

UVR: 394,6522

FECHA VENCIMIENTO	PLAZO AL VTO. (AÑOS)	TASA MÍNIMA	TASA MÁXIMA	TASA PROMEDIO	TASA DE CORTE	TASA SEN*	PRECIA	PRECIO	CUPÓN	"TI"	TAIL PB
22-ene-31	6	6,100%	6,480%	6,290%	6,249%	6,290%	6,359%	105,551	6,50%	6,282%	3,272
20-mar-41	16	5,950%	6,360%	6,155%	6,175%	6,169%	6,195%	91,138	5,00%	6,246%	7,068
19-may-55	30	5,850%	6,260%	6,055%	6,049%	6,052%	6,093%	91,015	5,25%	6,642%	59,255
1-feb-62	37	5,980%	6,399%	6,190%	6,129%	6,150%	6,225%	109,622	6,50%	6,135%	0,628

*En caso de que el título no presente cierre en SEN se toma como referencia la tasa PRECIA
TI: tasa recibida promedio ponderada por las ofertas recibidas en subasta
TAIL pbs: diferencia entre el TI y la tasa de corte

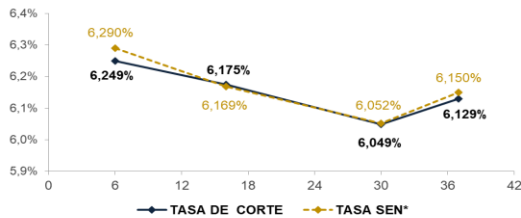
FECHA VENCIMIENTO	MONTO OFERTADO		MONTO APROBADO		BID/COVER*
	Valor Nominal	Valor Costo	Valor Nominal	Valor Costo	
22-ene-31	568.693.820.200	594.461.337.193	170.095.098.200	179.537.077.101	
20-mar-41	683.932.262.600	612.044.142.478	207.587.057.200	189.190.692.191	
19-may-55	345.715.327.200	305.750.635.376	75.669.823.524	68.870.889.880	
1-feb-62	497.656.424.200	525.908.379.402	148.389.227.200	162.667.238.641	
TOTAL	2.095.997.834.200	2.038.164.494.449	601.741.206.124	600.265.897.813	5,1

*Relación ofertas recibidas vs montos aprobados

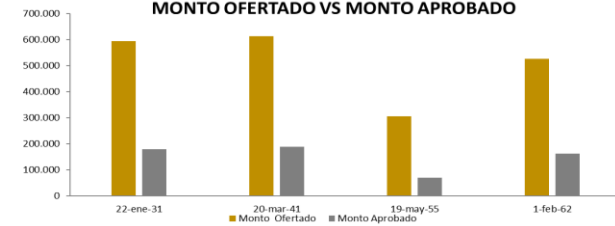
COLOCACIÓN POR INTERMEDIARIO

INTERMEDIARIO	OFERTAS APROBADAS	OFERTAS APROBADAS	% APROBADO	% APROBADO
	Valor Nominal	Valor Costo	Valor Nominal	Valor Costo
BANCOS COMERCIALES	554.382.942.124	551.879.308.308	92,13%	91,94%
CORPORACIONES FINANCIERAS	11.839.566.000	11.437.060.221	1,97%	1,91%
COMISIONISTAS DE BOLSA	35.518.698.000	36.949.529.284	5,90%	6,16%
TOTAL	601.741.206.124	600.265.897.813	100%	100%

TASA DE CORTE VS TASA SEN



MONTO OFERTADO VS MONTO APROBADO

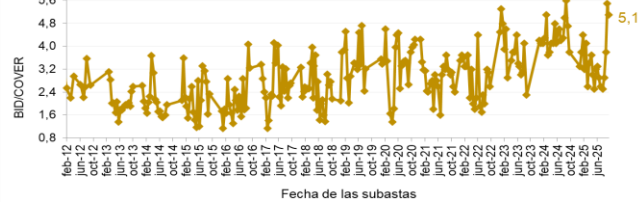


DISTRIBUCIÓN DEL MONTO APROBADO POR INTERMEDIARIOS



BID/COVER (Subastas TES UVR)

(Con respecto al monto inicial)*



TERMINOS Y CONDICIONES PARA EL USO DE LA INFORMACIÓN CONTENIDA EN ESTE INFORME

La Dirección General de Crédito Público, por intermedio de la Subdirección de Financiamiento Interno, distribuye informes públicos y periódicos donde se incluyen datos relacionados con el mercado secundario de los títulos de deuda pública interna de la República de Colombia, tales como precios, spreads y rendimientos. Estos informes son remitidos previa solicitud del interesado y dejarán de enviarse cuando este lo solicite. Dichos documentos contienen información general y por lo tanto, no puede considerarse que mediante uno o varios de ellos se realice una promoción comercial, invitación, asesoría, oferta, garantía u obligación de la República de Colombia o del Ministerio de Hacienda y Crédito Público, para vender, comprar, mantener títulos de deuda pública interna, o celebrar operaciones con derivados, ofertas, promesas o cualquier tipo de contrato u operación financiera relacionada con los mismos. En consecuencia, la Nación-Ministerio de Hacienda y Crédito Público no asume ningún tipo de responsabilidad por las consecuencias derivadas de las acciones u omisiones que se hayan fundamentado en estos informes. Nada en este informe puede entenderse como una modificación a los contratos, anexos y demás documentos suscritos en ejecución o desarrollo de operaciones de crédito público, asimiladas o conexas, o como un concepto sobre la posibilidad de realizar transacciones relacionadas con estos títulos en Colombia. Las citas, transcripciones o cualquier tipo de referencia que se haga a todo o parte de estos informes, deberá señalar expresamente la aplicación de estos términos y condiciones.