

RESUMEN SUBASTA TES TASA FIJA

Subdirección Financiamiento Interno de la Nación
Dirección General de Crédito Público y Tesoro Nacional
Ministerio de Hacienda y Crédito Público



Subasta No. 19

29 de octubre de 2025

FECHA VENCIMIENTO	PLAZO AL VTO. (AÑOS)	TASA MÍNIMA	TASA MÁXIMA	TASA PROMEDIO	TASA DE CORTE	TASA SEN*	PRECIA	PRECIO	CUPÓN	"TI"	TAIL PB
22-ago-29	4	10,720%	11,070%	10,895%	10,850%	10,965%	10,915%	102,414	11,00%	10,898%	-4,823
24-ene-35	10	11,741%	12,100%	11,921%	11,850%	11,947%	10,914%	108,285	11,75%	11,884%	-3,428
28-nov-40	15	11,844%	12,220%	12,032%	11,990%	12,063%	12,006%	116,837	12,75%	12,018%	-2,761
25-jul-46	21	11,898%	12,300%	12,099%	12,031%	12,124%	12,059%	98,904	11,50%	12,072%	-4,105
13-mar-58	33	11,896%	12,300%	12,098%	12,059%	12,150%	12,037%	106,925	12,00%	12,180%	-12,139

*En caso de que el título no presente cierre en SEN se toma como referencia la tasa PRECIA

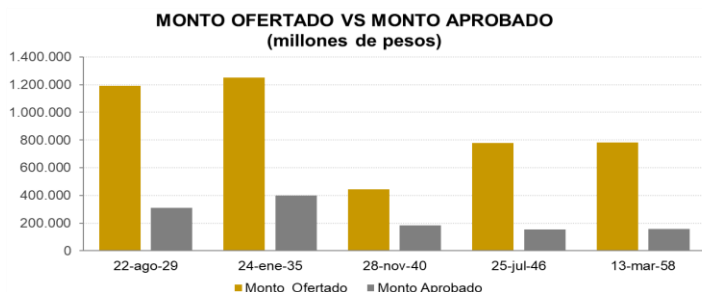
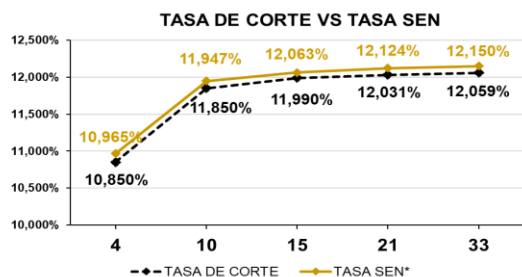
TI: tasa recibida promedio ponderada por las ofertas recibidas en subasta

TAIL pbs: diferencia entre el TI y la tasa de corte

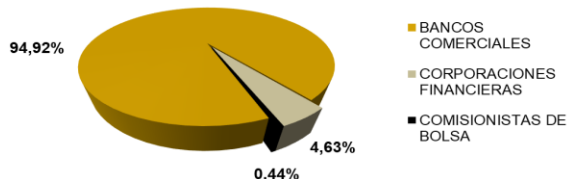
MONTOS					
SESION COMPETITIVA					
FECHA VENCIMIENTO	MONTO OFERTADO Valor Nominal	MONTO OFERTADO Valor Costo	MONTO APROBADO Valor Nominal	MONTO APROBADO Valor Costo	BID/COVER
22-ago-29	1.172.500.000.000	1.193.065.650.000	302.611.600.000	309.916.644.024	
24-ene-35	1.169.500.000.000	1.250.674.995.000	368.500.000.000	399.030.225.000	
28-nov-40	384.500.000.000	443.024.745.000	155.500.000.000	181.681.535.000	
25-jul-46	801.500.000.000	777.286.685.000	155.500.000.000	153.795.720.000	
13-mar-58	744.500.000.000	781.851.565.000	145.500.000.000	155.575.875.000	
TOTAL	4.272.500.000.000	4.445.903.640.000	1.127.611.600.000	1.199.999.999.024	5,6

Colocación por intermediario

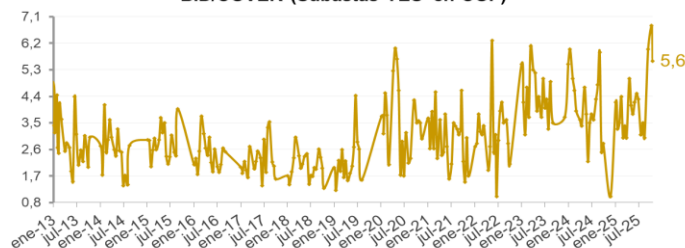
INTERMEDIARIO	OFERTAS APROBADAS Valor nominal	OFERTAS APROBADAS Valor costo	% APROBADO Valor Nominal	% APROBADO Valor Costo
BANCOS COMERCIALES	1.067.611.600.000	1.139.078.599.024	94,68%	94,92%
CORPORACIONES FINANCIERAS	55.000.000.000	55.587.750.000	4,88%	4,63%
COMISIONISTAS DE BOLSA	5.000.000.000	5.333.650.000	0,44%	0,44%
TOTAL	1.127.611.600.000	1.199.999.999.024	100%	100%



DISTRIBUCIÓN DEL MONTO APROBADO POR INTERMEDIARIOS



BID/COVER (Subastas TES en COP)



TÉRMINOS Y CONDICIONES PARA EL USO DE LA INFORMACIÓN CONTENIDA EN ESTE INFORME

La Dirección General de Crédito Público y Tesoro Nacional, por intermedio de la Subdirección de Financiamiento Interno, distribuye informes públicos y periódicos donde se incluyen datos relacionados con el mercado secundario de títulos de deuda pública de la República de Colombia, tales como precios, spreads y rendimientos. Estos informes son remitidos previa solicitud del interesado y dejarán de enviarse cuando este lo solicite. Dichos documentos contienen información general y, por lo tanto, no puede considerarse que mediante uno o varios de ellos se realice una promoción comercial, invitación, asesoría, oferta, garantía u obligación de la República de Colombia o del Ministerio de Hacienda y Crédito Público para vender, comprar, mantener títulos de deuda pública interna o celebrar operaciones con derivados, ofertas, promesas o cualquier tipo de contrato u operación financiera relacionada con los mismos. En consecuencia, la Nación-Ministerio de Hacienda y Crédito Público no asume ningún tipo de responsabilidad por las consecuencias derivadas de las acciones u omisiones que se hayan fundamentado en estos informes. Nada en este informe puede entenderse como una modificación a los contratos, anexos y demás documentos suscritos en ejecución o desarrollo de operaciones de crédito público, asimiladas o conexas o como un concepto sobre la posibilidad de realizar transacciones relacionadas con estos títulos en Colombia. Las citas, transcripciones o cualquier tipo de referencia que se haga a todo o parte de estos informes, deberá señalar expresamente la aplicación de estos términos y condiciones. Informe elaborado por la Subdirección de Financiamiento Interno de la Nación del Ministerio de Hacienda y Crédito Público.