

17 de septiembre de 2025

Subasta No. 18

UVR: 394,3028

FECHA VENCIMIENTO	PLAZO AL VTO. (AÑOS)	TASA MÍNIMA	TASA MÁXIMA	TASA PROMEDIO	TASA DE CORTE	TASA SEN*	PRECIA	PRECIO	CUPÓN	"TI"	TAIL PB
22-ene-31	6	6,100%	6,500%	6,300%	6,299%	6,273%	6,313%	105,083	6,50%	6,292%	-0,660
20-mar-41	16	6,070%	6,500%	6,285%	6,210%	6,210%	6,225%	90,613	5,00%	6,347%	13,683
19-may-55	30	5,930%	6,350%	6,140%	6,100%	6,080%	6,154%	90,177	5,25%	6,642%	54,155
1-feb-62	37	5,995%	6,410%	6,203%	6,112%	6,050%	6,232%	109,630	6,50%	6,186%	7,381

*En caso de que el título no presente cierre en SEN se toma como referencia la tasa PRECIA
TI: tasa recibida promedio ponderada por las ofertas recibidas en subasta
TAIL pbs: diferencia entre el TI y la tasa de corte

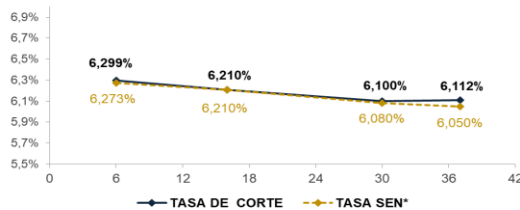
FECHA VENCIMIENTO	MONTO OFERTADO		MONTO APROBADO		BID/COVER*
	Valor Nominal	Valor Costo	Valor Nominal	Valor Costo	
22-ene-31	384.050.927.200	400.150.342.068	118.244.312.270	124.254.670.662	
20-mar-41	719.622.325.140	633.670.634.625	62.515.920.334	56.647.550.893	
19-may-55	327.271.324.000	285.282.413.131	57.173.906.000	51.557.713.214	
1-feb-62	839.076.358.400	883.295.682.488	335.551.682.800	367.865.309.854	
TOTAL	2.270.020.934.740	2.202.399.072.312	573.485.821.404	600.325.244.622	5,5

*Relacion ofertas recibidas vs montos aprobados

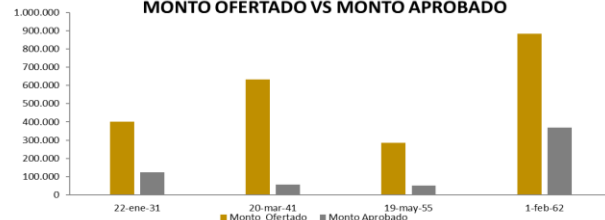
COLOCACIÓN POR INTERMEDIARIO

INTERMEDIARIO	OFERTAS APROBADAS	OFERTAS APROBADAS	% APROBADO	% APROBADO
	Valor Nominal	Valor Costo	Valor Nominal	Valor Costo
BANCOS COMERCIALES	428.382.391.004	443.323.056.917	74,70%	73,85%
CORPORACIONES FINANCIERAS	108.433.270.000	118.027.307.724	18,91%	19,66%
COMISIONISTAS DE BOLSA	36.670.160.400	38.974.879.981	6,39%	6,49%
TOTAL	573.485.821.404	600.325.244.622	100%	100%

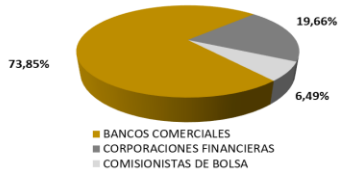
TASA DE CORTE VS TASA SEN



MONTO OFERTADO VS MONTO APROBADO

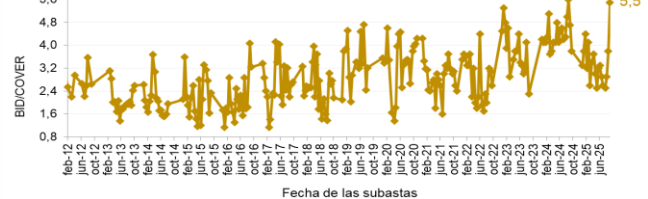


DISTRIBUCIÓN DEL MONTO APROBADO POR INTERMEDIARIOS



BID/COVER (Subastas TES UVR)

(Con respecto al monto inicial)*



TERMINOS Y CONDICIONES PARA EL USO DE LA INFORMACIÓN CONTENIDA EN ESTE INFORME

La Dirección General de Crédito Público, por intermedio de la Subdirección de Financiamiento Interno, distribuye informes públicos y periódicos donde se incluyen datos relacionados con el mercado secundario de los títulos de deuda pública interna de la República de Colombia, tales como precios, spreads y rendimientos. Estos informes son remitidos previa solicitud del interesado y dejarán de enviarse cuando este lo solicite. Dichos documentos contienen información general y por lo tanto, no puede considerarse que mediante uno o varios de ellos se realice una promoción comercial, invitación, asesoría, oferta, garantía u obligación de la República de Colombia o del Ministerio de Hacienda y Crédito Público, para vender, comprar, mantener títulos de deuda pública interna, o celebrar operaciones con derivados, ofertas, promesas o cualquier tipo de contrato u operación financiera relacionada con los mismos. En consecuencia, la Nación-Ministerio de Hacienda y Crédito Público no asume ningún tipo de responsabilidad por las consecuencias derivadas de las acciones u omisiones que se hayan fundamentado en estos informes. Nada en este informe puede entenderse como una modificación a los contratos, anexos y demás documentos suscritos en ejecución o desarrollo de operaciones de crédito público, asimiladas o conexas, o como un concepto sobre la posibilidad de realizar transacciones relacionadas con estos títulos en Colombia. Las citas, transcripciones o cualquier tipo de referencia que se haga a todo o parte de estos informes, deberá señalar expresamente la aplicación de estos términos y condiciones.