

RESUMEN SUBASTA TES TASA FIJA

Subdirección Financiamiento Interno de la Nación
Dirección General de Crédito Público y Tesoro Nacional
Ministerio de Hacienda y Crédito Público



Subasta No. 18

22 de octubre de 2025

FECHA VENCIMIENTO	PLAZO AL VTO. (AÑOS)	TASA MÍNIMA	TASA MÁXIMA	TASA PROMEDIO	TASA DE CORTE	TASA SEN*	PRECIA	PRECIO	CUPÓN	"TI"	TAIL PB
22-ago-29	4	10,692%	11,060%	10,876%	10,790%	10,950%	10,656%	102,393	11,00%	10,848%	-5,756
24-ene-35	10	11,695%	12,140%	11,918%	11,819%	11,960%	11,709%	108,221	11,75%	11,845%	-2,587
28-nov-40	15	11,750%	12,245%	11,998%	11,907%	12,141%	11,919%	117,176	12,75%	11,976%	-6,925
25-jul-46	21	11,841%	12,260%	12,051%	11,911%	12,165%	11,832%	99,570	11,50%	11,995%	-8,437
13-mar-58	33	11,950%	12,340%	12,145%	12,036%	12,151%	12,006%	106,877	12,00%	12,123%	-8,677

*En caso de que el título no presente cierre en SEN se toma como referencia la tasa PRECIA

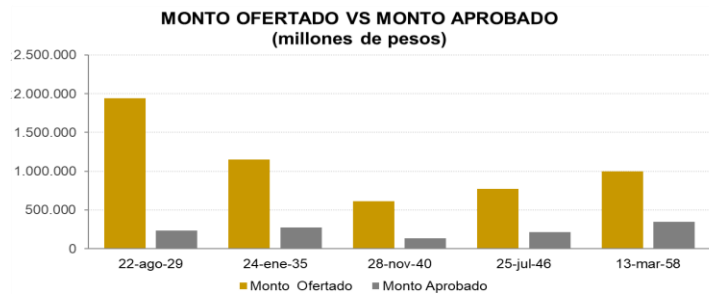
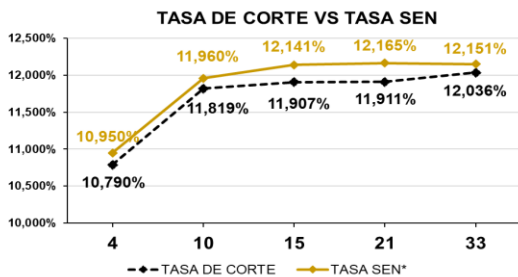
TI: tasa recibida promedio ponderada por las ofertas recibidas en subasta

TAIL pbs: diferencia entre el TI y la tasa de corte

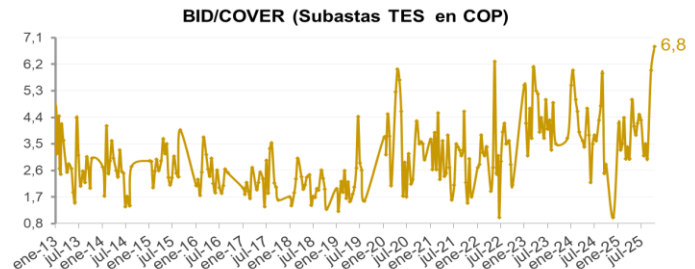
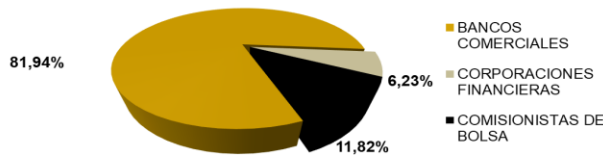
MONTOS					
SESION COMPETITIVA					
FECHA VENCIMIENTO	MONTO OFERTADO Valor Nominal	MONTO OFERTADO Valor Costo	MONTO APROBADO Valor Nominal	MONTO APROBADO Valor Costo	BID/COVER
22-ago-29	1.908.258.300.000	1.938.389.698.557	226.492.800.000	231.912.772.704	
24-ene-35	1.083.598.300.000	1.153.967.173.602	251.598.300.000	272.282.196.243	
28-nov-40	536.900.000.000	616.323.617.000	115.500.000.000	135.338.280.000	
25-jul-46	794.500.000.000	771.030.470.000	213.500.000.000	212.581.950.000	
13-mar-58	956.500.000.000	999.284.245.000	325.500.000.000	347.884.635.000	
TOTAL	5.279.756.600.000	5.478.995.204.159	1.132.591.100.000	1.199.999.833.947	6,8

Colocación por intermediario

INTERMEDIARIO	OFERTAS APROBADAS Valor nominal	OFERTAS APROBADAS Valor costo	% APROBADO Valor Nominal	% APROBADO Valor Costo
BANCOS COMERCIALES	925.591.100.000	983.297.743.947	81,72%	81,94%
CORPORACIONES FINANCIERAS	70.000.000.000	74.812.420.000	6,18%	6,23%
COMISIONISTAS DE BOLSA	137.000.000.000	141.889.670.000	12,10%	11,82%
TOTAL	1.132.591.100.000	1.199.999.833.947	100%	100%



DISTRIBUCIÓN DEL MONTO APROBADO POR INTERMEDIARIOS



TÉRMINOS Y CONDICIONES PARA EL USO DE LA INFORMACIÓN CONTENIDA EN ESTE INFORME

La Dirección General de Crédito Público y Tesoro Nacional, por intermedio de la Subdirección de Financiamiento Interno, distribuye informes públicos y periódicos donde se incluyen datos relacionados con el mercado secundario de títulos de deuda pública de la República de Colombia, tales como precios, spreads y rendimientos. Estos informes son remitidos previa solicitud del interesado y dejarán de enviarse cuando este lo solicite. Dichos documentos contienen información general y, por lo tanto, no puede considerarse que mediante uno o varios de ellos se realice una promoción comercial, invitación, asesoría, oferta, garantía u obligación de la República de Colombia o del Ministerio de Hacienda y Crédito Público para vender, comprar, mantener títulos de deuda pública interna o celebrar operaciones con derivados, ofertas, promesas o cualquier tipo de contrato u operación financiera relacionada con los mismos. En consecuencia, la Nación-Ministerio de Hacienda y Crédito Público no asume ningún tipo de responsabilidad por las consecuencias derivadas de las acciones u omisiones que se hayan fundamentado en estos informes. Nada en este informe puede entenderse como una modificación a los contratos, anexos y demás documentos suscritos en ejecución o desarrollo de operaciones de crédito público, asimiladas o conexas o como un concepto sobre la posibilidad de realizar transacciones relacionadas con estos títulos en Colombia. Las citas, transcripciones o cualquier tipo de referencia que se haga a todo o parte de estos informes, deberá señalar expresamente la aplicación de estos términos y condiciones. Informe elaborado por la Subdirección de Financiamiento Interno de la Nación del Ministerio de Hacienda y Crédito Público.