

RESUMEN SUBASTA TES TASA FIJA

Subdirección Financiamiento Interno de la Nación
Dirección General de Crédito Público y Tesoro Nacional
Ministerio de Hacienda y Crédito Público



Hacienda

Subasta No. 16

23 de agosto de 2023

FECHA VENCIMIENTO	PLAZO AL VTO. (AÑOS)	TASA MÍNIMA	TASA MÁXIMA	TASA PROMEDIO	TASA DE CORTE	TASA SEN*	INFOVALMER*	PRECIO	CUPÓN	"TI"	TAIL PB
9-feb-33	10	10,527%	11,040%	10,784%	10,764%	10,824%	10,347%	121,230	13,25%	10,809%	-4,455
28-may-42	19	10,805%	11,340%	11,073%	11,059%	11,125%	10,534%	88,046	9,25%	11,151%	-9,221
26-oct-50	27	10,759%	11,270%	11,015%	11,019%	11,060%	10,536%	73,716	7,25%	11,083%	-6,429

*En caso de que el título no presente cierre en SEN se toma como referencia la tasa INFOVALMER

TI: tasa recibida promedio ponderada por las ofertas recibidas en subasta

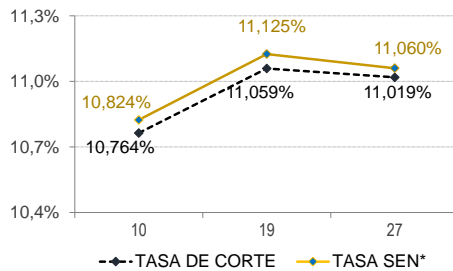
TAIL pbs: diferencia entre el TI y la tasa de corte

MONTOS SESION COMPETITIVA					
FECHA VENCIMIENTO	MONTO OFERTADO Valor Nominal	MONTO OFERTADO Valor Costo	MONTO APROBADO Valor Nominal	MONTO APROBADO Valor Costo	BID/COVER
9-feb-33	1.345.000.000.000	1.607.207.750.000	399.813.400.000	484.693.784.820	
28-may-42	1.076.500.000.000	927.307.865.000	323.500.000.000	284.828.810.000	
26-oct-50	590.000.000.000	426.044.900.000	177.000.000.000	130.477.320.000	
TOTAL	3.011.500.000.000	2.960.560.515.000	900.313.400.000	899.999.914.820	4,9

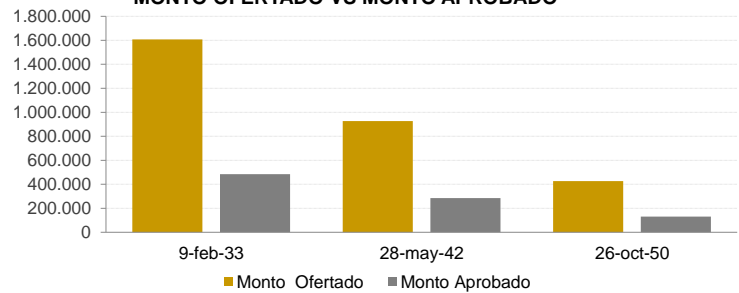
Colocación por intermediario

INTERMEDIARIO	OFERTAS APROBADAS Valor nominal	OFERTAS APROBADAS Valor costo	% APROBADO Nominal	Valor	% APROBADO Valor Costo
BANCOS COMERCIALES	805.313.400.000	808.957.794.820	89,45%		89,88%
CORPORACIONES FINANCIERAS	17.000.000.000	12.840.940.000	1,89%		1,43%
COMISIONISTAS DE BOLSA	78.000.000.000	78.201.180.000	8,66%		8,69%
TOTAL	900.313.400.000	899.999.914.820	100%		100%

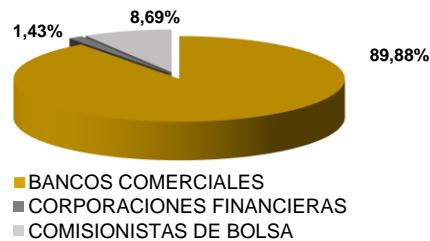
TASA DE CORTE VS TASA SEN



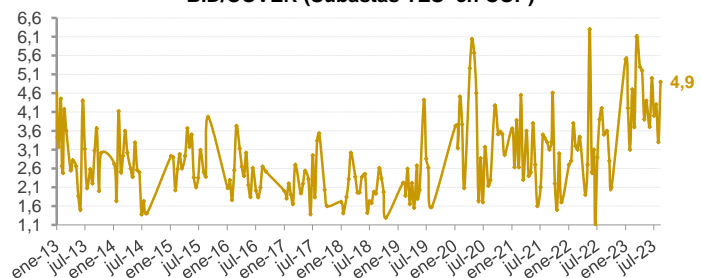
MONTO OFERTADO VS MONTO APROBADO



DISTRIBUCIÓN DEL MONTO APROBADO POR INTERMEDIARIOS



BID/COVER (Subastas TES en COP)



TERMINOS Y CONDICIONES PARA EL USO DE LA INFORMACION CONTENIDA EN ESTE INFORME

La Dirección General de Crédito Público y Tesoro Nacional, por intermedio de la Subdirección de Financiamiento Interno, distribuye informes públicos y periódicos donde se incluyen datos relacionados con el mercado secundario de títulos de deuda pública interna de la República de Colombia, tales como precios, spreads y rendimientos. Estos informes son remitidos previa solicitud del interesado y dejarán de enviarse cuando éste lo solicite. Dichos documentos contienen información general y, por lo tanto, no puede considerarse que mediante uno o varios de ellos se realice una promoción comercial, invitación, asesoría, oferta, garantía u obligación de la República de Colombia o del Ministerio de Hacienda y Crédito Público para vender, comprar, mantener títulos de deuda pública interna o celebrar operaciones con derivados, ofertas, promesas o cualquier tipo de contrato u operación financiera relacionada con los mismos. En consecuencia, la Nación -Ministerio de Hacienda y Crédito Público no asume ningún tipo de responsabilidad por las consecuencias derivadas de las acciones u omisiones que se hayan fundamentado en estos informes. Nada en este informe puede entenderse como una modificación a los contratos, anexos y demás documentos suscritos en ejecución o desarrollo de operaciones de crédito o público, asimiladas o conexas o como un concepto sobre la posibilidad de realizar transacciones relacionadas con estos títulos en Colombia. Las citas, transcripciones o cualquier tipo de referencia que se haga a todo o parte de estos informes, deberá señalar expresamente la aplicación de estos términos y condiciones. Informe elaborado por la Subdirección de Financiamiento Interno de la Nación del Ministerio de Hacienda y Crédito Público.