

**RESUMEN SUBASTA TES UVR**

Subdirección Financiamiento Interno de la Nación  
 Dirección General de Crédito Público y Tesoro Nacional  
 Ministerio de Hacienda y Crédito Público



El emprendimiento es de todos

Minhacienda

21 de julio de 2021

Subasta No. 14

UVR: 284.6782

FECHA VENCIMIENTO	PLAZO AL VTO. (AÑOS)	TASA MÍNIMA	TASA MÁXIMA	TASA PROMEDIO	TASA DE CORTE	TASA SEN*	INFOVALMER	PRECIO	CUPÓN	"TI"	TAIL PB
18-abr-29	8	3.020%	3.350%	3.185%	<b>3.170%</b>	3.182%	3.210%	94.343	2.25%	3.195%	2.515
25-feb-37	16	3.790%	4.120%	3.955%	<b>3.995%</b>	4.000%	3.967%	98.679	3.75%	4.050%	5.549
16-jun-49	28	3.890%	4.330%	4.110%	<b>4.070%</b>	4.126%	4.082%	95.074	3.75%	4.265%	19.505

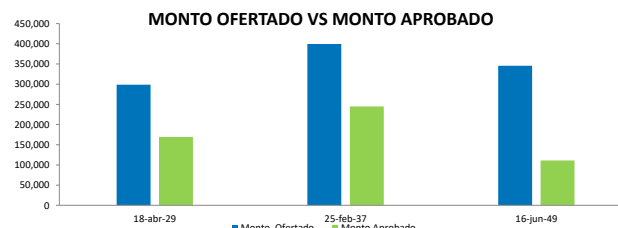
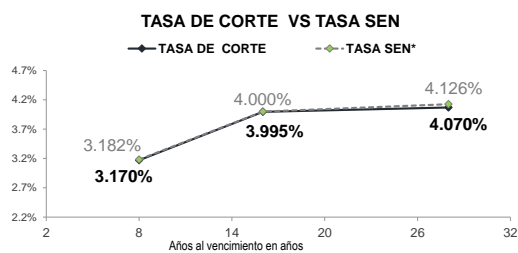
\*En caso de que el título no presente cierre en SEN se toma como referencia la tasa INFOVALMER  
 I: tasa recibida promedio ponderada por las ofertas recibidas en subasta  
 TAIL pbs: diferencia entre el TI y la tasa de corte

FECHA VENCIMIENTO	MONTO OFERTADO		MONTO APROBADO		BID/COVER*
	Valor Nominal	Valor Costo	Valor Nominal	Valor Costo	
18-abr-29	320,547,653,200	298,683,097,775	179,631,944,200	169,470,165,117	
25-feb-37	410,505,964,400	399,360,727,467	247,954,712,200	244,679,230,452	
16-jun-49	379,618,379,700	345,688,088,922	116,837,057,488	111,081,664,036	
<b>TOTAL</b>	<b>1,110,671,997,300</b>	<b>1,043,731,914,164</b>	<b>544,423,713,888</b>	<b>525,231,059,604</b>	<b>3.0</b>

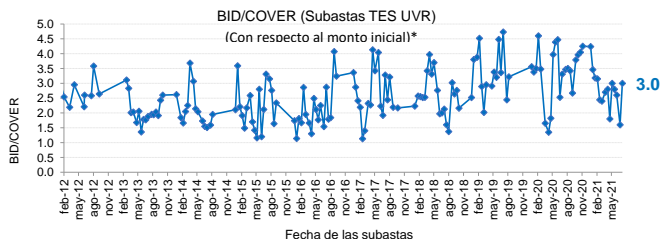
\*Relacion ofertas recibidas vs montos aprobados

**COLOCACIÓN POR INTERMEDIARIO**

INTERMEDIARIO	OFERTAS APROBADAS	OFERTAS APROBADAS	% APROBADO	% APROBADO
	Valor Nominal	Valor Costo	Valor Nominal	Valor Costo
BANCOS COMERCIALES	500,037,258,300	482,662,194,807	91.85%	91.90%
CORPORACIONES FINANCIERAS	27,305,763,588	26,042,498,188	5.02%	4.96%
COMISIONISTAS DE BOLSA	17,080,692,000	16,526,366,609	3.14%	3.15%
<b>TOTAL</b>	<b>544,423,713,888</b>	<b>525,231,059,604</b>	<b>100%</b>	<b>100%</b>



**DISTRIBUCION DEL MONTO APROBADO POR INTERMEDIARIOS**



**TERMINOS Y CONDICIONES PARA EL USO DE LA INFORMACIÓN CONTENIDA EN ESTE INFORME**

La Dirección General de Crédito Público, por intermedio de la Subdirección de Financiamiento Interno, distribuye informes públicos y periódicos donde se incluyen datos relacionados con el mercado secundario de los títulos de deuda pública interna de la República de Colombia, tales como precios, spreads y rendimientos. Estos informes son remitidos previa solicitud del interesado y dejarán de enviarse cuando éste lo solicite. Dichos documentos contienen información general y por lo tanto, no puede considerarse que mediante uno o varios de ellos se realice una promoción comercial, invitación, asesoría, oferta, garantía u obligación de la República de Colombia o del Ministerio de Hacienda y Crédito Público, para vender, comprar, mantener títulos de deuda pública interna, o celebrar operaciones con derivados, ofertas, promesas o cualquier tipo de contrato u operación financiera relacionada con os mismos. En consecuencia, la Nación-Ministerio de Hacienda y Crédito Público no asume ningún tipo de responsabilidad por las consecuencias derivadas de las acciones u omisiones que se hayan undamentado en estos informes. Nada en este informe puede entenderse como una modificación a los contratos, anexos y demás documentos suscritos en ejecución o desarrollo de operaciones de crédito público, asimiladas o conexas, o como un concepto sobre la posibilidad de realizar transacciones relacionadas con estos títulos en Colombia. Las citas, transcripciones o cualquier tipo de referencia que se haga a todo o parte de estos informes, deberá señalar expresamente la aplicación de estos términos y condiciones.