

Subasta No. 13

| FECHA VENCIMIENTO | PLAZO AL VTO. | TASA MÍNIMA | TASA MÁXIMA | TASA PROMEDIO | TASA DE CORTE | TASA IBR | PRECIO | "TI" |
|-------------------|---------------|-------------|-------------|---------------|----------------|----------|--------|---------|
| 23-mar-27 | 364D | 13,100% | 14,350% | 13,725% | 13,693% | 12,847% | 88,204 | 15,477% |

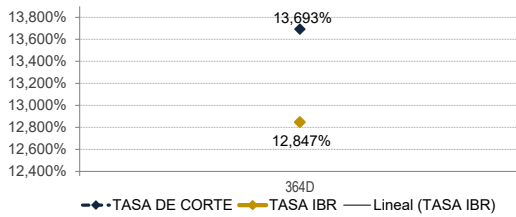
Tl: tasa recibida promedio ponderada por las ofertas recibidas en subasta

| FECHA VENCIMIENTO | MONTOS SESION COMPETITIVA | | | | BID/COVER |
|-------------------|------------------------------|----------------------------|------------------------------|----------------------------|-----------|
| | MONTO OFERTADO Valor Nominal | MONTO OFERTADO Valor Costo | MONTO APROBADO Valor Nominal | MONTO APROBADO Valor Costo | |
| 23-mar-27 | 1.026.000.000.000 | 899.884.080.000 | 900.000.000.000 | 793.836.000.000 | 1,1 |

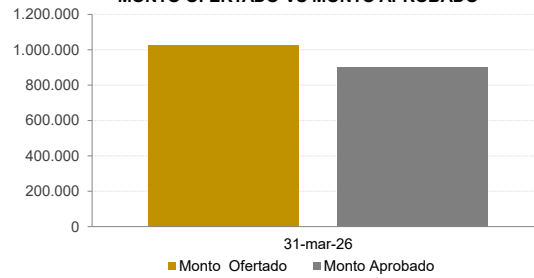
Colocación por intermediario

| INTERMEDIARIO | OFERTAS PRESENTADAS Valor nominal | OFERTAS APROBADAS Valor nominal | % APROBADO Valor Nominal |
|---------------------------|-----------------------------------|---------------------------------|--------------------------|
| BANCOS COMERCIALES | 841.000.000.000 | 765.000.000.000 | 85,00% |
| CORPORACIONES FINANCIERAS | 100.000.000.000 | 60.000.000.000 | 6,67% |
| SOCIEDADES FIDUCIARIAS | 60.000.000.000 | 60.000.000.000 | 6,67% |
| COMISIONISTAS DE BOLSA | 25.000.000.000 | 15.000.000.000 | 1,67% |
| TOTAL | 1.026.000.000.000 | 900.000.000.000 | 100% |

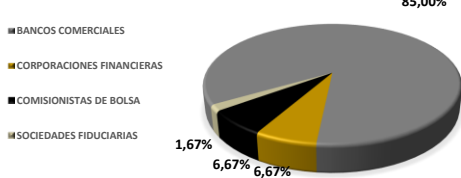
TASA DE CORTE VS TASA IBR



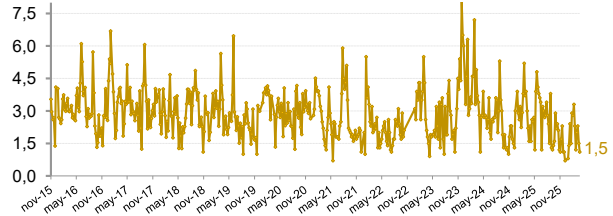
MONTO OFERTADO VS MONTO APROBADO



DISTRIBUCIÓN DEL MONTO APROBADO POR INTERMEDIARIOS



BID/COVER



TÉRMINOS Y CONDICIONES PARA EL USO DE LA INFORMACIÓN CONTENIDA EN ESTE INFORME

La Dirección General de Crédito Público y Tesoro Nacional, por intermedio de la Subdirección de Financiamiento Interno, distribuye informes públicos y periódicos donde se incluyen datos relacionados con el mercado secundario de títulos de deuda pública interna de la República de Colombia, tales como precios, spreads y rendimientos. Estos informes son remitidos previa solicitud del interesado y dejarán de enviarse cuando este lo solicite. Dichos documentos contienen información general y, por lo tanto, no puede considerarse que mediante uno o varios de ellos se realice una promoción como tal, invitación, asesoría, oferta, garantía u obligación de la República de Colombia o del Ministerio de Hacienda y Crédito Público para vender, comprar, mantener títulos de deuda pública interna o celebrar operaciones con derivados, ofertas, promesas o cualquier tipo de contrato u operación financiera relacionada con los mismos. En consecuencia, la Nación-Ministerio de Hacienda y Crédito Público no asume ningún tipo de responsabilidad por las consecuencias derivadas de las acciones u omisiones que se hayan fundamentado en estos informes. Nada en este informe puede entenderse como una modificación a los contratos, anexos y demás documentos suscritos en ejecución o desarrollo de operaciones de crédito público, asimiladas o conexas o como un concepto sobre la posibilidad de realizar transacciones relacionadas con estos títulos en Colombia. Las citas, transcripciones o cualquier tipo de referencia que se haga a todo o parte de estos informes, deberá señalar expresamente la aplicación de estos términos y condiciones. Informe elaborado por la Subdirección de Financiamiento Interno de la Nación del Ministerio de Hacienda y Crédito Público.